

ÅRSREGNSKAPET FOR REGNSKAPSÅRET 2023 - GENERELL INFORMASJON**Enheten**

Organisasjonsnummer: 892 002 142
Organisasjonsform: Aksjeselskap
Foretaksnavn: PREFERRED GLOBAL HEALTH AS
Forretningsadresse: Olav Vs gate 1
0161 OSLO

Regnskapsår

Årsregnskapets periode: 01.01.2023 - 31.12.2023

Konsern

Morselskap i konsern: Ja
Konsernregnskap lagt ved: Nei

Regnskapsregler

Regler for små foretak benyttet: Ja
Benyttet ved utarbeidelsen av årsregnskapet til selskapet: Regnskapslovens alminnelige regler

Årsregnskapet fastsatt av kompetent organ

Bekreftet av representant for selskapet: Anders Eckbo
Dato for fastsettelse av årsregnskapet: 21.06.2024

Grunnlag for avgivelse

År 2023: Årsregnskapet er elektronisk innlevert
År 2022: Tall er hentet fra elektronisk innlevert årsregnskap fra 2023

Det er ikke krav til at årsregnskapet m.v. som sendes til Regnskapsregisteret er undertegnet. Kontrollen på at dette er utført ligger hos revisor/enhetens øverste organ. Sikkerheten ivaretas ved at innsender har rolle/rettighet for innsending av årsregnskapet via Altinn, og ved at det bekreftes at årsregnskapet er fastsatt av kompetent organ.

Brønnøysundregistrene, 02.07.2025



Resultatregnskap

Beløp i: NOK	Note	2023	2022
RESULTATREGNSKAP			
Inntekter			
Revenue		70 000	
Sum inntekter		70 000	
Kostnader			
Other expenses	3	1 835 975	650 641
Sum kostnader		1 835 975	650 641
Driftsresultat		-1 765 975	-650 641
Finansinntekter og finanskostnader			
Income from associated companies		262 291	76 009
Renteinntekt fra foretak i samme konsern	4		2 907 904
Annen renteinntekt		24 715	5 755
Net Currency gain / -loss		-821 419	846 742
Sum finansinntekter		-534 412	3 836 410
Write-down of long-term investments	4	2 282 673	49 264 339
Rentekostnad til foretak i samme konsern	5	183 103	21 389
Annen rentekostnad	5	2 452 485	1 779 391
Sum finanskostnader		4 918 261	51 065 119
Netto finans		-5 452 673	-47 228 709
Ordinært resultat før skattekostnad		-7 218 648	-47 879 350
Income tax expense	6		
Ordinært resultat etter skattekostnad		-7 218 648	-47 879 350
Tax on extraordinary result	6		
Årsresultat	7	-7 218 648	-47 879 350
Årsresultat etter minoritetsinteresser		-7 218 648	-47 879 350
Totalresultat		-7 218 648	-47 879 350



Resultatregnskap

Beløp i: NOK	Note	2023	2022
Overføringer og disponeringer			
Udekket tap		-7 218 648	-47 879 350
Sum overføringer og disponeringer	7	-7 218 648	-47 879 350



Balanse

Beløp i: NOK	Note	2023	2022
BALANSE - EIENDELER			
Anleggsmidler			
Immaterielle eiendeler			
Utsatt skattefordel	6		
Finansielle anleggsmidler			
Investering i datterselskap	8	101	101
Lån til foretak i samme konsern	4		76 010
Sum finansielle anleggsmidler		101	76 110
Sum anleggsmidler		101	76 110
Omløpsmidler			
Varer			
Fordringer			
Accounts receivables		210 000	200 000
Other short-term receivables	4	128 584	
Konsernfordringer			165 000
Sum fordringer		338 584	365 000
Bankinnskudd, kontanter og lignende			
Cash and cash equivalents		2 369 498	425 506
Sum bankinnskudd, kontanter og lignende		2 369 498	425 506
Sum omløpsmidler		2 708 082	790 506
SUM EIENDELER		2 708 183	866 617
BALANSE - EGENKAPITAL OG GJELD			
Egenkapital			
Innskutt egenkapital			
Share capital	9	170 539	170 539
Overkurs		30 855 844	30 855 844



Balanse

Beløp i: NOK	Note	2023	2022
Sum innskutt egenkapital		31 026 383	31 026 383
Opptjent egenkapital			
Udekket tap		70 728 189	63 509 541
Sum opptjent egenkapital		-70 728 189	-63 509 541
Sum egenkapital	7	-39 701 806	-32 483 158
Gjeld			
Langsiktig gjeld			
Utsatt skatt	6		
Annen langsiktig gjeld			
Gjeld til kredittinstitusjoner	5	33 339 435	24 094 396
Langsiktig konserngjeld	5	223 286	223 286
Debt to Chair of the Board	5	8 729 284	8 729 284
Sum annen langsiktig gjeld		42 292 005	33 046 965
Sum langsiktig gjeld		42 292 005	33 046 965
Kortsiktig gjeld			
Leverandørgjeld		5 203	197 108
Tax payable	6		
Kortsiktig konserngjeld		106 810	103 502
Liabilities to related parties		100	100
Other current liabilities		5 871	2 100
Sum kortsiktig gjeld		117 984	302 809
Sum gjeld		42 409 989	33 349 775
SUM EGENKAPITAL OG GJELD		2 708 183	866 617



Brønnøysundregistrene

ÅRSREGNSKAP FOR REGNSKAPSÅRET 2023 - GENERELL INFORMASJON

Journalnummer: 2024 597344

Enheten

Organisasjonsnummer: 892 002 142
Organisasjonsform: Aksjeselskap
Foretaksnavn: PREFERRED GLOBAL HEALTH AS
Forretningsadresse: Olav Vs gate 1
0161 OSLO

Regnskapsår

Årsregnskapets periode: 01.01.2023 - 31.12.2023

Konsern

Morselskap i konsern: Ja
Konsernregnskap lagt ved: Nei

Regnskapsregler

Regler for små foretak benyttet: Ja
Benyttet ved utarbeidelsen av
årsregnskapet til selskapet: Regnskapslovens alminnelige regler

Årsregnskapet fastsatt av kompetent organ

Bekreftet av representant for selskapet: Anders Eckbo
Dato for fastsettelse av årsregnskapet: 21.06.2024

Revisjon

Årsregnskapet er utarbeidet av ekstern
autorisert regnskapsfører: Ja
Ekstern autorisert regnskapsfører har i
løpet av regnskapsåret bistått ved den
løpende regnskapsføringen eller utført
andre tjenester for selskapet enn å
utarbeide årsregnskapet: Ja

Grunnlag for avgivelse

År 2023: Årsregnskap er elektronisk innlevert.
År 2022: Tall er hentet fra elektronisk innlevert årsregnskap fra 2023.

Det er ikke krav til at årsregnskapet m.v. som sendes til Regnskapsregisteret er undertegnet. Kontrollen på at dette er utført ligger hos revisor/enhetens øverste organ. Sikkerheten ivaretas ved at innsender har rolle/rettighet for innsending av årsregnskapet via Altinn, og ved at det bekreftes at årsregnskapet er fastsatt av kompetent organ.

Brønnøysundregistrene, 08.07.2024

Brønnøysundregistrene
Postadresse: Postboks 900, 8910 Brønnøysund
Telefon: 75 00 75 00
E-post: firmapost@brreg.no Internett: www.brreg.no
Organisasjonsnummer: 974 760 673



Organisasjonsnr: 892 002 142
PREFERRED GLOBAL HEALTH AS

RESULTATREGNSKAP

Beløp i: NOK	Note	2023	2022
RESULTATREGNSKAP			
Inntekter			
Revenue		70 000	
Sum inntekter		70 000	
Kostnader			
Other expenses	3	1 835 975	650 641
Sum kostnader		1 835 975	650 641
Driftsresultat		-1 765 975	-650 641
Finansinntekter og finanskostnader			
Income from associated companies		262 291	76 009
Renteinntekt fra foretak i samme konsern	4		2 907 904
Annen renteinntekt		24 715	5 755
Net Currency gain / -loss		-821 419	846 742
Sum finansinntekter		-534 412	3 836 410
Write-down of long-term investments	4	2 282 673	49 264 339
Rentekostnad til foretak i samme konsern	5	183 103	21 389
Annen rentekostnad	5	2 452 485	1 779 391
Sum finanskostnader		4 918 261	51 065 119
Netto finans		-5 452 673	-47 228 709
Ordinært resultat før skattekostnad		-7 218 648	-47 879 350
Income tax expense	6		
Ordinært resultat etter skattekostnad		-7 218 648	-47 879 350
Tax on extraordinary result	6		
Årsresultat	7	-7 218 648	-47 879 350
Årsresultat etter minoritetsinteresser		-7 218 648	-47 879 350
Totalresultat		-7 218 648	-47 879 350
Overføringer og disponeringer			
Udekket tap		-7 218 648	-47 879 350
Sum overføringer og disponeringer	7	-7 218 648	-47 879 350





Organisasjonsnr: 892 002 142
PREFERRED GLOBAL HEALTH AS

BALANSE

Beløp i: NOK Note 2023 2022

BALANSE - EIENDELER

Anleggsmidler

Immaterielle eiendeler

Utsatt skattefordel 6

Finansielle anleggsmidler

Investering i datterselskap 8 101 101

Lån til foretak i samme
konsern 4 76 010

Sum finansielle
anleggsmidler 101 76 110

Sum anleggsmidler 101 76 110

Omløpsmidler

Varer

Fordringer

Accounts receivables 210 000 200 000

Other short-term
receivables 4 128 584

Konsernfordringer
Sum fordringer 338 584 365 000

Bankinnskudd, kontanter og lignende

Cash and cash equivalents 2 369 498 425 506

Sum bankinnskudd,
kontanter og lignende 2 369 498 425 506

Sum omløpsmidler 2 708 082 790 506

SUM EIENDELER 2 708 183 866 617

BALANSE - EGENKAPITAL OG GJELD

Egenkapital

Innskutt egenkapital

Share capital 9 170 539 170 539

Overkurs 30 855 844 30 855 844

Sum innskutt egenkapital 31 026 383 31 026 383

Opptjent egenkapital

Udekket tap 70 728 189 63 509 541

Sum opptjent egenkapital -70 728 189 -63 509 541

Sum egenkapital 7 -39 701 806 -32 483 158



Gjeld			
Langsiktig gjeld			
Utsatt skatt	6		
Annen langsiktig gjeld			
Gjeld til			
kredittinstitusjoner	5	33 339 435	24 094 396
Langsiktig konserngjeld	5	223 286	223 286
Debt to Chair of the Board	5	8 729 284	8 729 284
Sum annen langsiktig gjeld		42 292 005	33 046 965
Sum langsiktig gjeld		42 292 005	33 046 965
Kortsiktig gjeld			
Leverandørgjeld		5 203	197 108
Tax payable	6		
Kortsiktig konserngjeld		106 810	103 502
Liabilities to related parties		100	100
Other current liabilities		5 871	2 100
Sum kortsiktig gjeld		117 984	302 809
Sum gjeld		42 409 989	33 349 775
SUM EGENKAPITAL OG GJELD		2 708 183	866 617



Organisasjonsnr: 892 002 142
PREFERRED GLOBAL HEALTH AS

NOTEOPPLYSNINGER - SELSKAP - alle poster oppgitt i hele tall

Note

1

Antall årsverk i regnskapsåret
0.00

Sum Beløp

Balanseført verdi 31.12. Varige driftsmidler Immaterielle eiend.

Konsernregnskap

Morselskapet sitt navn

Forretningskontor for morselskapet

Begrunnelse for at datterselskap er utelatt fra konsolideringen

Samlet beløp - tilknyttet selskap Årets Fjorårets

Samlet beløp - foretak i samme konsern Årets Fjorårets

Samlet beløp - foretak i samme konsern Årets Fjorårets

Samlet beløp - felles kontrollert virksomhet Årets Fjorårets

Pantstillelse Beløp

Beholdning av egne aksjer Antall Pålydende Andel av aksjek.



Skatteetaten

Vår dato
22.03.2021

Din/Deres dato
08.03.2021

Saksbehandler
Vibeke Horne

800 80 000
Skatteetaten.no

Din/Deres referanse
AR419426161

Telefon
90518192

Org.nr
974761076

Vår referanse
2021/5284209

Postadresse
Postboks 9200 Grønland
0134 OSLO

U.off.

PREFERRED GLOBAL HEALTH AS
Postboks 60 Vollebekk
0516 OSLO

Att. Annika Hedström

Tillatelse til å utarbeide årsregnskap og årsberetning på engelsk for Preferred Global Health AS, org.nr. 892 002 142

Vi viser til deres brev innkommet 8. mars 2021 der det søkes om dispensasjon fra kravet til å utarbeide årsregnskap og årsberetning på norsk for Preferred Global Health AS.

Skattekontoret gir på bakgrunn av en konkret helhetsvurdering Preferred Global Health AS dispensasjon fra kravet til å utarbeide årsregnskap og årsberetning på norsk, jf. regnskapsloven § 3-4 tredje ledd. Dispensasjonen gjelder så lenge opplysningene som danner grunnlaget for vedtaket ikke endres vesentlig.

Kopi av dette brevet må sendes til Regnskapsregisteret i Brønnøysund sammen med årsregnskapet. Den regnskapspliktige må selv dokumentere ved dette brev at tillatelse er gitt.

Bakgrunn

Preferred Global Health AS er eid av private og profesjonelle investorer, både norske og utenlandske. Selskapet er et holdingsselskap med flere datterselskap i utlandet.

Selskapet driver virksomhet innen helsesektoren. Arbeidsspråket i gruppen er engelsk. Selskapet har investorer og partnere over hele verden. I 2020 har selskapet tatt inn flere internasjonale investorer. I de 'due diligence'-prosessene selskapet går igjennom ventes all informasjon å være på engelsk. Styremedlemmer i selskapet er utenlandske.

Skattekontorets vurdering

Etter regnskapsloven § 3-4 tredje ledd skal "årsregnskapet og årsberetningen [...] være på norsk. Departementet kan ved [...] enkeltvedtak bestemme at årsregnskapet og/eller årsberetningen kan være på et annet språk."

I Ot. prp. nr. 42 (1997-1998) Om lov om årsregnskap mv., er det uttalt følgende om regnskapslovens formål, jf. pkt. 1.1:

"Regjeringen har som siktemål at regnskapsloven skal bidra til informative regnskaper for ulike grupper av regnskapsbrukere. Regnskapsbrukerne er dels investorer og kreditorer som tilfører kapital til foretakene, og dels andre grupper som har interesse av å vite hvordan foretaket drives,



f.eks. de ansatte og lokalsamfunnet. Informasjonen til kapitalmarkedet skal gi grunnlag for riktig prising av finansielle objekter. Riktig prisdannelse på aksjer er en forutsetning for at ressursbruken i samfunnsøkonomien skal bli best mulig. Gode regnskaper vil også gjøre det vanskeligere for markedsdeltakere å ta ut spekulasjonsgevinster med basis i skjevt fordelt informasjon.”

Det fremgår således at et av hovedformålene med regnskapsloven er å bidra til “informative regnskaper for ulike grupper av regnskapsbrukere”. Regnskapsbrukere vil omfatte, jf. uttalelsen i proposisjonen, blant andre investorer, kreditorer, ansatte og lokalsamfunnet.

Det er etter skattekontorets vurdering derfor avgjørende ved vurdering av om dispensasjon fra kravet til å utarbeide årsregnskap og/eller årsberetning på norsk kan gis, at det ikke foreligger mulige brukere av regnskapsinformasjon som blir vesentlig berørt negativt ved en eventuell dispensasjon.

Det er særlig hensynet til brukerne av regnskapsinformasjon som skal vurderes ved en dispensasjonssøknad. I denne vurderingen har skattekontoret lagt særlig vekt på at selskapet er eid av private og profesjonelle investorer, både norske og utenlandske, og er et holdingsselskap med flere datterselskap i utlandet. Videre er det vektlagt at selskapet driver virksomhet i en bransje der alle sentrale aktører behersker og benytter engelsk.

Vennligst oppgi vår referanse ved henvendelse i saken.

Med hilsen

Vibeke Horne
rådgiver
Brukerdialog, brukerkontakt
Skatteetaten

Dokumentet er elektronisk godkjent og har derfor ikke håndskrevne signaturer.



To the General Meeting of Preferred Global Health AS

RSM Norge AS

Ruseløkkveien 30, 0251 Oslo
Pb 1312 Vika, 0112 Oslo
Org.nr: 982 316 588 MVA

T +47 23 11 42 00

F +47 23 11 42 01

Independent Auditor's Report

www.rsmnorge.no

Opinion

We have audited the financial statements of Preferred Global Health AS (the Company) showing a loss of NOK 7 218 648. The financial statements comprise the balance sheet as at 31 December 2023, the income statement for the year then ended, and notes to the financial statements, including a summary of significant accounting policies.

In our opinion

- the financial statements comply with applicable statutory requirements, and
- the financial statements give a true and fair view of the financial position of the Company as at 31 December 2023, and its financial performance for the year then ended in accordance with the Norwegian Accounting Act and accounting standards and practices generally accepted in Norway.

Basis for Opinion

We conducted our audit in accordance with International Standards on Auditing (ISAs). Our responsibilities under those standards are further described in the *Auditor's Responsibilities for the Audit of the Financial Statements* section of our report. We are independent of the Company as required by relevant laws and regulations in Norway and the International Ethics Standards Board for Accountants' International Code of Ethics for Professional Accountants (including International Independence Standards) (IESBA Code), and we have fulfilled our other ethical responsibilities in accordance with these requirements. We believe that the audit evidence we have obtained is sufficient and appropriate to provide a basis for our opinion.

Responsibilities of the Board of Directors for the Financial Statements

The Board of Directors (management) is responsible for the preparation of financial statements that give a true and fair view in accordance with the Norwegian Accounting Act and accounting standards and practices generally accepted in Norway, and for such internal control as management determines is necessary to enable the preparation of financial statements that are free from material misstatement, whether due to fraud or error.

In preparing the financial statements, management is responsible for assessing the Company's ability to continue as a going concern, disclosing, as applicable, matters related to going concern. The financial statements use the going concern basis of accounting insofar as it is not likely that the enterprise will cease operations.

Auditor's Responsibilities for the Audit of the Financial Statements

Our objectives are to obtain reasonable assurance about whether the financial statements as a whole are free from material misstatement, whether due to fraud or error, and to issue an auditor's report that includes our opinion. Reasonable assurance is a high level of assurance, but is not a guarantee that an audit conducted in accordance with ISAs will always detect a material misstatement when it exists. Misstatements can arise from fraud or error and are considered material if, individually or in aggregate, they could reasonably be expected to influence the economic decisions of users taken on the basis of these financial statements.

For further description of Auditor's Responsibilities for the Audit of the Financial Statements reference is made to: <https://revisorforeningen.no/revisjonsberetninger>

Oslo, 26 June 2024
RSM Norge AS

Anders Nereng
State Authorised Public Accountant
(This document is signed electronically)

THE POWER OF BEING UNDERSTOOD
AUDIT | TAX | CONSULTING

RSM Norge AS is a member of the RSM network and trades as RSM. RSM is the trading name used by the members of the RSM network. Each member of the RSM network is an independent accounting and consulting firm which practices in its own right. The RSM network is not itself a separate legal entity in any jurisdiction.

RSM Norge AS er medlem av/a member of Den norske Revisorforening.

Penneo Dokumentnøkkel: H6FIP-AESG8-3A0IT-4K2EL-IMMX70-MZAU1



PENNEO

Signaturene i dette dokumentet er juridisk bindende. Dokument signert med "Penneo™ - sikker digital signatur". De signerende parter sin identitet er registrert, og er listet nedenfor.

"Med min signatur bekrefter jeg alle datoer og innholdet i dette dokument."

Nereng, Anders Ivar

Partner

På vegne av: RSM Norge AS

Serienummer: no_bankid:9578-5999-4-1194192

IP: 188.95.xxx.xxx

2024-06-26 13:32:42 UTC



Penneo Dokumentnøkkel: H6FIP-AESG8-3A0IT-4K2EL-MMX70-MZAU1

Dokumentet er signert digitalt, med **Penneo.com**. Alle digitale signatur-data i dokumentet er sikret og validert av den datamaskin-utregnede hash-verdien av det opprinnelige dokument. Dokumentet er låst og tids-stemplet med et sertifikat fra en betrodd tredjepart. All kryptografisk bevis er integrert i denne PDF, for fremtidig validering (hvis nødvendig).

Hvordan bekrefter at dette dokumentet er originalen?

Dokumentet er beskyttet av ett Adobe CDS sertifikat. Når du åpner dokumentet i

Adobe Reader, skal du kunne se at dokumentet er sertifisert av **Penneo e-signature service <penneo@penneo.com>**. Dette garanterer at innholdet i dokumentet ikke har blitt endret.

Det er lett å kontrollere de kryptografiske beviser som er lokalisert inne i dokumentet, med Penneo validator - <https://penneo.com/validator>



INCOME STATEMENT

PREFERRED GLOBAL HEALTH AS

		NOK	NOK
		2023	2022
OPERATING INCOME AND OPERATING EXPENSES	Note		
Revenue		70 000	0
Total income		70 000	0
Other expenses	3	1 835 975	650 641
Total expenses		1 835 975	650 641
Operating loss		-1 765 975	-650 641
FINANCIAL INCOME AND EXPENSES			
Income from associated companies		262 291	76 009
Interest income from group companies	4	0	2 907 904
Other interest income		24 715	5 755
Net Currency gain / -loss		-821 419	846 742
Write-down of long-term investments	4	2 282 673	49 264 339
Interest expense to group companies	5	183 103	21 389
Interest expense to investors	5	1 873 522	1 777 381
Other interest expenses		578 963	2 010
Net financial items		-5 452 673	-47 228 709
Net loss before tax		-7 218 648	-47 879 350
Income tax expense	6	0	0
Net loss after tax		-7 218 648	-47 879 350
Result for the year	7	-7 218 648	-47 879 350
ATTRIBUTABLE TO			
Loss brought forward		7 218 648	47 879 350
Total	7	-7 218 648	-47 879 350



BALANCE SHEET

PREFERRED GLOBAL HEALTH AS

		NOK	NOK
ASSETS	Note	2023	2022
NON-CURRENT FINANCIAL ASSETS			
Investments in subsidiaries	8	101	101
Loan to group companies	4	0	76 010
Total non-current financial assets		101	76 110
Total non-current assets		101	76 110
CURRENT ASSETS			
Accounts receivables		210 000	200 000
Other short-term receivables	4	128 584	0
Receivables from group companies		0	165 000
Total receivables		338 584	365 000
Cash and cash equivalents		2 369 498	425 506
Total current assets		2 708 082	790 506
Total assets		2 708 183	866 617


**BALANCE SHEET**


PREFERRED GLOBAL HEALTH AS

		NOK	NOK
EQUITY AND LIABILITIES	Note	2023	2022
EQUITY			
PAID-IN CAPITAL			
Share capital	9	170 539	170 539
Share premium reserve		30 855 844	30 855 844
Total paid-up equity		31 026 383	31 026 383
RETAINED EARNINGS			
Uncovered loss		-70 728 189	-63 509 541
Total retained earnings		-70 728 189	-63 509 541
Total equity	7	-39 701 806	-32 483 158
LIABILITIES			
OTHER NON-CURRENT LIABILITIES			
Debt to shareholders and related parties	5	33 339 435	24 094 396
Debt to related party	5	223 286	223 286
Debt to Chair of the Board	5	8 729 284	8 729 284
Total non-current liabilities		42 292 005	33 046 965
CURRENT LIABILITIES			
Trade payables		5 203	197 108
Liabilities to group companies		106 810	103 502
Liabilities to related parties		100	100
Other current liabilities		5 871	2 100
Total current liabilities		117 984	302 809
Total liabilities		42 409 989	33 349 775
Total equity and liabilities		2 708 183	866 617

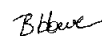
Oslo, 21.06.2024

The board of Preferred Global Health AS


pål eckbo (Jun 21, 2024 14:03 GMT+2)
Pål Leo Eckbo
chairman of the board


Karin Sigrid Thorburn
member of the board


Ted Kalborg (Jun 21, 2024 12:36 GMT+1)
Ted Gunnar Christer Kalborg
member of the board


Bruce Anthony Howe
member of the board



PREFERRED GLOBAL HEALTH AS

NOTER 2023

ACCOUNTING PRINCIPLES

The annual accounts have been prepared in accordance with the provisions of the Norwegian accounting Act and good accounting practices for small business enterprises.

CURRENCY

Foreign currency items are assessed in accordance with the exchange rate at the end of the financial year.

TAX

The tax expense in the income statement includes both the taxable income for the period and changes in deferred taxes. Deferred tax is calculated at 22% on the basis of the temporarily differences which exists between accounting and tax values, as well as tax losses presented at the end of the financial year. Tax increasing and tax reduced temporary differences that reverse or can be reversed in the same period are offset and netted.

CLASSIFICATION AND ASSESSMENT OF BALANCE SHEET ITEMS

Assets intended for permanent ownership or use are classified as fixed assets. Assets associated with the product cycle are classified as current assets. Receivables are classified as current assets if they are to be repaid within one year. Analogous criteria are used for debt. However, the first year's repayment for long-term receivables and long-term debt is not classified as current assets and current liabilities.

SHARES IN SUBSIDIARIES

Investments in subsidiaries are assessed according to the cost method.

Consolidated figures are not prepared, in accordance with the Norwegian Accounting Act section 3-8, as the group does not meet the requirements for preparing group accounts.

Note 1 Going concern

As a consequence of the implemented write-downs in the subsidiaries, last year the equity was negative MNOK 35. There are however borrowings from shareholders of MNOK 42 and the board is of the opinion that the shareholder loans will stand behind other debt, at the same time, the shareholders will add the necessary liquidity to secure going concern. For these reasons, the assumption of continued operation is maintained.

Note 2 Ongoing tax case

Preferred Global Health AS has an ongoing case at the Tax Administration regarding company tax from 2022. As of today's date, we do not yet know the outcome of this case, and therefore have not recorded any further tax due from this.



PREFERRED GLOBAL HEALTH AS

NOTER 2023

Note 3 Salary costs and benefits

The company has no employees in 2023.
No remuneration has been paid to the board in 2023.

Obligatory occupational pension

The company does not have an occupational pension scheme and is not obliged to have this.

EXPENSED AUDIT FEES

	2023	2022
Statutory audit (incl. technical assistance with financial statements)	74 375	265 170
Total audit fee	74 375	265 170

Note 4 Loan to subsidiaries

	2023	2022
PGH LTD	38 820 380	37 187 130
Accumulated interest on loan to PGH LTD	334 003	2 519 700
Write down	-43 059 976	-39 630 821
PGH Ireland LTD	3 643 303	0
Accumulated interest on loan to PGH Ireland LTD	262 291	0
Total	0	76 010

The loan engagement to PGH LTD has been written down to NOK 0, due to a fall in trust in the underlying company.

Note 5 Liabilities to shareholders, Board of Directors and related parties

	2023	2022
Pål L. Eckbo - Board chair	8 729 284	8 729 284
HE2W Holding AS	223 286	223 286
Total liabilities to the Board of Directors	8 952 569	8 952 569

Loan from investors:

	2023	2022
Loan of USD 2,699,522 issued 28th of August 2020	16 577 537	15 669 067
Loan of USD 500,000 issued Dec 2021	5 596 074	5 176 398
Loan of USD 135,000 issued July 2022	1 576 691	1 330 736
Anders Eckbo - Former Board member	131 992	122 492
Loan of USD 180,000 issued November 2022	2 036 208	1 774 314
Loan of USD 450,000 issued March 2023	4 932 499	0
Loan of USD 242,500 issued November 2023	2 488 434	0
Total shareholders liabilities	33 339 435	24 073 007



PREFERRED GLOBAL HEALTH AS

NOTER 2023

Note 6 Tax

This year's tax expense	2023	2022
Entered tax on ordinary profit/loss:		
Payable tax	0	0
Changes in deferred tax assets	0	0
Tax expense on ordinary profit/loss	0	0
Taxable income:		
Result before tax	-7 218 648	-47 879 350
Permanent differences	0	0
Changes in temporary differences	3 429 155	0
Taxable income	-3 789 493	-47 879 350
Payable tax in the balance:		
Payable tax on this year's result	0	0
Total payable tax in the balance	0	0

The tax effect of temporary differences and loss for to be carried forward that has formed the basis for deferred tax and deferred tax advantages, specified on type of temporary differences

	2023	2022	Difference
Accounts receivable	-3 429 155	0	3 429 155
Total	-3 429 155	0	3 429 155
Accumulated loss to be brought forward	-53 977 672	-50 188 179	3 789 493
Not included in the deferred tax calculation	57 406 827	50 188 179	-7 218 648
Deferred tax assets (22 %)	0	0	0

Deferred tax not included in the balance sheet.

Note 7 Equity

	Share capital	Share premium	Uncovered loss	Total equity
Pr. 31.12.2022	170 539	30 855 844	-63 509 541	-32 483 158
Result for the year	0	0	-7 218 648	-7 218 648
Pr 31.12.2023	170 539	30 855 844	-70 728 189	-39 701 806



PREFERRED GLOBAL HEALTH AS

NOTER 2023

Note 8 Investments in subsidiaries

Investment in subsidiaries is accounted for using the cost method.

Subsidiary	Office	Owner/Voting share	Equity last year (100%)	Result last year (100%)	Book Value
PGH Ltd	Bermuda	99,82%			1
PGH Ireland Ltd	Ireland	100 %			100
Book value as of 31.12.2023					101

Write down

Shares in the subsidiary PGH Ltd has been written down for accounting purposes by a total of NOK 10 million as a result of events in Bermuda, due to a fall in trust in the underlying company.

Note 9 Share capital, shareholders etc.

The share capital in Preferred Global Health AS at 31.12 consists of:

	Number	Per value	Posted
Ordinary shares	17 053 921	0,01	170 539
Total	17 053 921	0,01	170 539

Statement of the largest shareholders as at 31.12.2023:

	Ordinary	Ownership	Voting share
HE2W Holding AS*	10 589 807	62,10	62,10
David Fried	967 893	5,68	5,68
S. Ugelstad Invest AS	654 027	3,84	3,84
Nicholas Donne	604 206	3,54	3,54
Ramneet Walia	290 369	1,70	1,70
Kolinina Ltd.	275 134	1,61	1,61
Karin Thorburn	264 581	1,55	1,55
David H. Smith	209 375	1,23	1,23
South Ferry #2, LP	206 588	1,21	1,21
Total >1% ownership	14 061 980	82,46	82,46
Total other owners	2 991 941	17,94	17,94
Totalt shares	17 053 921	100	100

* All shares issued to HE2W Holding AS have been pledged as security in favor of Hildegard Husby and Bjørn Espen Eckbo in connection with their claim against Pål L. Eckbo.




2023 Financials - Preferred Global Health AS


Final Audit Report


2024-06-21


Created:	2024-06-21
By:	Annika Hedstrom (annika.hedstrom@marsoft.com)
Status:	Signed
Transaction ID:	CBJCHBCAABAAbjv_6VnG2Zvsv_ckUR5zujV4NEkkM5qA

"2023 Financials - Preferred Global Health AS" History


 Document created by Annika Hedstrom (annika.hedstrom@marsoft.com)
2024-06-21 - 7:18:29 AM GMT


 Document emailed to paule@pghworld.com for signature
2024-06-21 - 7:18:33 AM GMT


 Document emailed to Karin Thorburn (karin.thorburn@nhh.no) for signature
2024-06-21 - 7:18:33 AM GMT


 Document emailed to ted.kalborg@tuffon.com for signature
2024-06-21 - 7:18:33 AM GMT


 Document emailed to bhowe@pghworld.com for signature
2024-06-21 - 7:18:34 AM GMT


 Email viewed by Karin Thorburn (karin.thorburn@nhh.no)
2024-06-21 - 8:18:50 AM GMT

 Document e-signed by Karin Thorburn (karin.thorburn@nhh.no)
Signature Date: 2024-06-21 - 8:19:00 AM GMT - Time Source: server

 Email viewed by bhowe@pghworld.com
2024-06-21 - 9:24:22 AM GMT


 Signer bhowe@pghworld.com entered name at signing as Bruce Howe
2024-06-21 - 9:24:54 AM GMT


 Document e-signed by Bruce Howe (bhowe@pghworld.com)
Signature Date: 2024-06-21 - 9:24:56 AM GMT - Time Source: server


 Email viewed by ted.kalborg@tuffon.com
2024-06-21 - 11:34:45 AM GMT








 Signer ted.kalborg@tuffon.com entered name at signing as Ted Kalborg
2024-06-21 - 11:36:15 AM GMT

 Document e-signed by Ted Kalborg (ted.kalborg@tuffon.com)
Signature Date: 2024-06-21 - 11:36:17 AM GMT - Time Source: server

 Email viewed by paule@pghworld.com
2024-06-21 - 12:03:21 PM GMT

 Signer paule@pghworld.com entered name at signing as paul eckbo
2024-06-21 - 12:03:48 PM GMT

 Document e-signed by paul eckbo (paule@pghworld.com)
Signature Date: 2024-06-21 - 12:03:50 PM GMT - Time Source: server

 Agreement completed.
2024-06-21 - 12:03:50 PM GMT



Adobe Acrobat Sign