



## ÅRSREGNSKAPET FOR REGNSKAPSÅRET 2021 - GENERELL INFORMASJON

### Enheten

Organisasjonsnummer: 919 076 704  
Organisasjonsform: Aksjeselskap  
Foretaksnavn: GRIMAREN AS  
Forretningsadresse: Strandveien 55B  
9775 GAMVIK

### Regnskapsår

Årsregnskapets periode: 01.01.2021 - 31.12.2021

### Konsern

Morselskap i konsern: Nei

### Regnskapsregler

Regler for små foretak benyttet: Ja  
Benyttet ved utarbeidelsen av årsregnskapet til selskapet: Regnskapslovens alminnelige regler

### Årsregnskapet fastsatt av kompetent organ

Bekreftet av representant for selskapet: Ken Jonas Kristoffersen  
Dato for fastsettelse av årsregnskapet: 31.05.2022

### Grunnlag for avgivelse

År 2021: Årsregnskapet er elektronisk innlevert  
År 2020: Tall er hentet fra elektronisk innlevert årsregnskap fra 2021

*Det er ikke krav til at årsregnskapet m.v. som sendes til Regnskapsregisteret er undertegnet. Kontrollen på at dette er utført ligger hos revisor/enhetens øverste organ. Sikkerheten ivaretas ved at innsender har rolle/rettighet for innsending av årsregnskapet via Altinn, og ved at det bekreftes at årsregnskapet er fastsatt av kompetent organ.*

Brønnøysundregistrene, 23.05.2023



## Resultatregnskap

| Beløp i: NOK                                  | Note | 2021           | 2020           |
|---|------|----------------|----------------|
| <b>RESULTATREKNESKAP</b>                      |      |                |                |
| <b>Inntekter</b>                              |      |                |                |
| Salgsinntekt                                  |      | 822 000        | 315 159        |
| Annen driftsinntekt                           |      | 50             |                |
| <b>Sum inntekter</b>                          |      | <b>822 050</b> | <b>315 159</b> |
| <b>Kostnader</b>                              |      |                |                |
| Varekostnad                                   |      | 6 850          |                |
| Lønnskostnad                                  | 1    | 226 094        | 97 144         |
| Avskrivning på varige driftsmidler            | 2    | 49 000         | 16 696         |
| Annen driftskostnad                           | 3    | 210 972        | 106 334        |
| <b>Sum kostnader</b>                          |      | <b>492 916</b> | <b>220 174</b> |
| <b>Driftsresultat</b>                         |      | <b>329 134</b> | <b>94 985</b>  |
| <b>Finansinntekter og finanskostnader</b>     |      |                |                |
| Anna renteinntekt                             |      | 28             | 40             |
| <b>Sum finansinntekter</b>                    |      | <b>28</b>      | <b>40</b>      |
| Annan rentekostnad                            |      | 314            |                |
| <b>Sum finanskostnader</b>                    |      | <b>314</b>     |                |
| <b>Netto finans</b>                           |      | <b>-286</b>    | <b>40</b>      |
| <b>Ordinært resultat før skattekostnad</b>    |      | <b>328 848</b> | <b>95 025</b>  |
| Skattekostnad på ordinært resultat            | 4    | 72 346         | 13 497         |
| <b>Ordinært resultat etter skattekostnad</b>  |      | <b>256 502</b> | <b>81 528</b>  |
| <b>Årsresultat</b>                            |      | <b>256 502</b> | <b>81 528</b>  |
| <b>Årsresultat etter minoritetsinteresser</b> |      | <b>256 502</b> | <b>81 528</b>  |
| <b>Overføringer og disponeringar</b>          |      |                |                |
| Overføringer annen egenkapital                |      | 256 502        | 81 528         |
| <b>Sum overføringer og disponeringar</b>      |      | <b>256 502</b> | <b>81 528</b>  |



### Balanse

| Beløp i: NOK                                   | Note | 2021           | 2020           |
|--|------|----------------|----------------|
| <b>BALANSE - EIGEDELAR</b>                     |      |                |                |
| <b>Anleggsmiddel</b>                           |      |                |                |
| <b>Immaterielle egedelar</b>                   |      |                |                |
| <b>Varige driftsmiddel</b>                     |      |                |                |
| Maskiner og anlegg                             | 2    | 19 200         | 33 600         |
| Driftsløsøre, inventar, verktøy, kontorm.      | 2    | 491 400        | 75 000         |
| <b>Sum varige driftsmiddel</b>                 |      | <b>510 600</b> | <b>108 600</b> |
| <b>Sum anleggsmiddel</b>                       |      | <b>510 600</b> | <b>108 600</b> |
| <b>Omløpsmiddel</b>                            |      |                |                |
| <b>Varer</b>                                   |      |                |                |
| <b>Krav</b>                                    |      |                |                |
| Kundefordringer                                |      |                | 201 284        |
| Andre kortsiktige fordringer                   | 5    | 30 383         | 33 884         |
| <b>Sum krav</b>                                |      | <b>30 383</b>  | <b>235 168</b> |
| <b>Bankinnskott, kontantar og liknande</b>     |      |                |                |
| Bankinnskudd, kontanter o.l.                   | 6    | 228 054        | 109 470        |
| <b>Sum bankinnskott, kontantar og liknande</b> |      | <b>228 054</b> | <b>109 470</b> |
| <b>Sum omløpsmiddel</b>                        |      | <b>258 437</b> | <b>344 638</b> |
| <b>SUM EIGEDELAR</b>                           |      | <b>769 037</b> | <b>453 238</b> |
| <b>BALANSE - EIGENKAPITAL OG GJELD</b>         |      |                |                |
| <b>Eigenkapital</b>                            |      |                |                |
| <b>Innskoten eigenkapital</b>                  |      |                |                |
| Selskapskapital                                | 7,8  | 30 000         | 30 000         |
| <b>Sum innskoten eigenkapital</b>              |      | <b>30 000</b>  | <b>30 000</b>  |
| <b>Opptent eigenkapital</b>                    |      |                |                |



## Balanse

| <b>Beløp i: NOK</b>                | <b>Note</b> | <b>2021</b>    | <b>2020</b>    |
|------------------------------------|-------------|----------------|----------------|
| Annen egenkapital                  | 8           | 527 252        | 270 750        |
| <b>Sum opptent egenkapital</b>     |             | <b>527 252</b> | <b>270 750</b> |
| <b>Sum egenkapital</b>             |             | <b>557 252</b> | <b>300 750</b> |
| <b>Gjeld</b>                       |             |                |                |
| <b>Langsiktig gjeld</b>            |             |                |                |
| Utsett skatt                       | 4           | 16 680         | 1 238          |
| <b>Sum avsetjinger for plikter</b> |             | <b>16 680</b>  | <b>1 238</b>   |
| <b>Anna langsiktig gjeld</b>       |             |                |                |
| <b>Sum langsiktig gjeld</b>        |             | <b>16 680</b>  | <b>1 238</b>   |
| <b>Kortsiktig gjeld</b>            |             |                |                |
| Leverandørgjeld                    |             | 12 043         | 70 575         |
| Betalbar skatt                     | 4           | 56 904         | 12 259         |
| Skyldig offentlige avgifter        |             | 100 758        | 47 939         |
| Annen kortsiktig gjeld             |             | 25 400         | 20 477         |
| <b>Sum kortsiktig gjeld</b>        |             | <b>195 105</b> | <b>151 250</b> |
| <b>Sum gjeld</b>                   |             | <b>211 785</b> | <b>152 488</b> |
| <b>SUM EIGENKAPITAL OG GJELD</b>   |             | <b>769 037</b> | <b>453 238</b> |



## Brønnøysundregistrene

### ÅRSREGNSKAP FOR REGNSKAPSÅRET 2021 - GENERELL INFORMASJON

Journalnummer: 2022 419131

#### Enheten

Organisasjonsnummer: 919 076 704  
Organisasjonsform: Aksjeselskap  
Foretaksnavn: GRIMAREN AS  
Forretningsadresse: Strandveien 55B  
9775 GAMVIK

#### Regnskapsår

Årsregnskapets periode: 01.01.2021 - 31.12.2021

#### Konsern

Morselskap i konsern: Nei

#### Regnskapsregler

Regler for små foretak benyttet: Ja  
Benyttet ved utarbeidelsen av  
årsregnskapet til selskapet: Regnskapslovens alminnelige regler

#### Årsregnskapet fastsatt av kompetent organ

Bekreftet av representant for selskapet: Ken Jonas Kristoffersen  
Dato for fastsettelse av årsregnskapet: 31.05.2022

#### Revisjon

Selskapet har besluttet at årsregnskapet  
ikke skal revideres: Ja  
Årsregnskapet er utarbeidet av ekstern  
autorisert regnskapsfører: Ja  
Ekstern autorisert regnskapsfører har i  
løpet av regnskapsåret bistått ved den  
løpende regnskapsføringen eller utført  
andre tjenester for selskapet enn å  
utarbeide årsregnskapet: Ja

#### Grunnlag for avgivelse

År 2021: Årsregnskap er elektronisk innlevert.  
År 2020: Tall er hentet fra elektronisk innlevert årsregnskap fra 2021.

*Det er ikke krav til at årsregnskapet m.v. som sendes til Regnskapsregisteret er undertegnet. Kontrollen på at dette er utført ligger hos revisor/enhetens øverste organ. Sikkerheten ivaretas ved at innsender har rolle/rettighet for innsending av årsregnskapet via Altinn, og ved at det bekreftes at årsregnskapet er fastsatt av kompetent organ.*

Brønnøysundregistrene, 04.06.2022

---

Brønnøysundregistrene  
Postadresse: Postboks 900, 8910 Brønnøysund  
Telefon: 75 00 75 00  
E-post: firmapost@brreg.no Internett: www.brreg.no  
Organisasjonsnummer: 974 760 673



Organisasjonsnr: 919 076 704  
GRIMAREN AS

## RESULTATREGNSKAP

| <b>Beløp i: NOK</b>                           | <b>Note</b> | <b>2021</b>    | <b>2020</b>    |
|---|-------------|----------------|----------------|
| <b>RESULTATREKNESKAP</b>                      |             |                |                |
| <b>Inntekter</b>                              |             |                |                |
| Salgsinntekt                                  |             | 822 000        | 315 159        |
| Annen driftsinntekt                           |             | 50             |                |
| <b>Sum inntekter</b>                          |             | <b>822 050</b> | <b>315 159</b> |
| <b>Kostnader</b>                              |             |                |                |
| Varekostnad                                   |             | 6 850          |                |
| Lønnskostnad                                  | 1           | 226 094        | 97 144         |
| Avskrivning på varige driftsmidler            | 2           | 49 000         | 16 696         |
| Annen driftskostnad                           | 3           | 210 972        | 106 334        |
| <b>Sum kostnader</b>                          |             | <b>492 916</b> | <b>220 174</b> |
| <b>Driftsresultat</b>                         |             | <b>329 134</b> | <b>94 985</b>  |
| <b>Finansinntekter og finanskostnader</b>     |             |                |                |
| Anna renteinntekt                             |             | 28             | 40             |
| <b>Sum finansinntekter</b>                    |             | <b>28</b>      | <b>40</b>      |
| Annan rentekostnad                            |             | 314            |                |
| <b>Sum finanskostnader</b>                    |             | <b>314</b>     |                |
| <b>Netto finans</b>                           |             | <b>-286</b>    | <b>40</b>      |
| <b>Ordinært resultat før skattekostnad</b>    |             |                |                |
| Skattekostnad på ordinært resultat            | 4           | 72 346         | 13 497         |
| <b>Ordinært resultat etter skattekostnad</b>  |             | <b>256 502</b> | <b>81 528</b>  |
| <b>Årsresultat</b>                            |             | <b>256 502</b> | <b>81 528</b>  |
| <b>Årsresultat etter minoritetsinteresser</b> |             | <b>256 502</b> | <b>81 528</b>  |
| <b>Overføringer og disponeringar</b>          |             |                |                |
| Overføringer annen egenkapital                |             | 256 502        | 81 528         |
| <b>Sum overføringer og disponeringar</b>      |             | <b>256 502</b> | <b>81 528</b>  |



Organisasjonsnr: 919 076 704  
GRIMAREN AS

## BALANSE

**Beløp i: NOK** **Note** **2021** **2020**

### BALANSE - EIGEDELAR

#### Anleggsmiddel

##### Immaterielle egedelar

#### Varige driftsmiddel

|  |   |                |                |
|--|---|----------------|----------------|
| Maskiner og anlegg                           | 2 | 19 200         | 33 600         |
| Driftsløsøre, inventar,<br>verktøy, kontorm. | 2 | 491 400        | 75 000         |
| <b>Sum varige driftsmiddel</b>               |   | <b>510 600</b> | <b>108 600</b> |

|                          |  |                |                |
|--------------------------|--|----------------|----------------|
| <b>Sum anleggsmiddel</b> |  | <b>510 600</b> | <b>108 600</b> |
|--------------------------|--|----------------|----------------|

#### Omløpsmiddel

##### Varer

#### Krav

|                                 |   |               |                |
|---------------------------------|---|---------------|----------------|
| Kundefordringer                 |   |               | 201 284        |
| Andre kortsiktige<br>fordringer | 5 | 30 383        | 33 884         |
| <b>Sum krav</b>                 |   | <b>30 383</b> | <b>235 168</b> |

#### Bankinnskott, kontantar og liknande

|  |   |                |                |
|--|---|----------------|----------------|
| Bankinnskudd, kontanter o.<br>l.                   | 6 | 228 054        | 109 470        |
| <b>Sum bankinnskott,<br/>kontantar og liknande</b> |   | <b>228 054</b> | <b>109 470</b> |

|                         |  |                |                |
|-------------------------|--|----------------|----------------|
| <b>Sum omløpsmiddel</b> |  | <b>258 437</b> | <b>344 638</b> |
|-------------------------|--|----------------|----------------|

|                      |  |                |                |
|----------------------|--|----------------|----------------|
| <b>SUM EIGEDELAR</b> |  | <b>769 037</b> | <b>453 238</b> |
|----------------------|--|----------------|----------------|

### BALANSE - EIGENKAPITAL OG GJELD

#### Eigenkapital

##### Innskoten eigenkapital

|                                   |     |               |               |
|-----------------------------------|-----|---------------|---------------|
| Selskapskapital                   | 7,8 | 30 000        | 30 000        |
| <b>Sum innskoten eigenkapital</b> |     | <b>30 000</b> | <b>30 000</b> |

#### Opptent eigenkapital

|                                 |   |                |                |
|---------------------------------|---|----------------|----------------|
| Annen egenkapital               | 8 | 527 252        | 270 750        |
| <b>Sum opptent eigenkapital</b> |   | <b>527 252</b> | <b>270 750</b> |

|                         |  |                |                |
|-------------------------|--|----------------|----------------|
| <b>Sum eigenkapital</b> |  | <b>557 252</b> | <b>300 750</b> |
|-------------------------|--|----------------|----------------|

#### Gjeld

##### Langsiktig gjeld



|                                    |   |                |                |
|------------------------------------|---|----------------|----------------|
| Utsett skatt                       | 4 | 16 680         | 1 238          |
| <b>Sum avsetjinger for plikter</b> |   | <b>16 680</b>  | <b>1 238</b>   |
| <b>Anna langsiktig gjeld</b>       |   |                |                |
| <b>Sum langsiktig gjeld</b>        |   | <b>16 680</b>  | <b>1 238</b>   |
| <b>Kortsiktig gjeld</b>            |   |                |                |
| Leverandørgjeld                    |   | 12 043         | 70 575         |
| Betalbar skatt                     | 4 | 56 904         | 12 259         |
| Skyldig offentlige avgifter        |   | 100 758        | 47 939         |
| Annen kortsiktig gjeld             |   | 25 400         | 20 477         |
| <b>Sum kortsiktig gjeld</b>        |   | <b>195 105</b> | <b>151 250</b> |
| <b>Sum gjeld</b>                   |   | <b>211 785</b> | <b>152 488</b> |
| <b>SUM EIGENKAPITAL OG GJELD</b>   |   | <b>769 037</b> | <b>453 238</b> |



Organisasjonsnr: 919 076 704  
GRIMAREN AS

NOTEOPPLYSNINGER - SELSKAP - alle poster oppgitt i hele tall

## Note

Tal på årsverk i regnskapsåret  
0.00

Sum \_\_\_\_\_ Beløp

Balanseført verdi 31.12. \_\_\_\_\_ Varige driftsmiddel Immaterielle eigned.

## Konsernregnskap

Morselskapet sitt navn

Forretningskontor for morselskapet

Grunn til at dotterselskap ikke er tatt med i konsolideringa

Samla beløp - tilknytt selskap \_\_\_\_\_ Årets \_\_\_\_\_ Fjorårets \_\_\_\_\_

Samla beløp - føretak i samme konsern \_\_\_\_\_ Årets \_\_\_\_\_ Fjorårets \_\_\_\_\_

Samla beløp - føretak i samme konsern \_\_\_\_\_ Årets \_\_\_\_\_ Fjorårets \_\_\_\_\_

Samla beløp - felles kontrollert verksemd \_\_\_\_\_ Årets \_\_\_\_\_ Fjorårets \_\_\_\_\_

Pantstillinger \_\_\_\_\_ Beløp

Behaldning av egne aksjar \_\_\_\_\_ Tal på aksjar Pålydande \_\_\_\_\_ Andel av aksjek.

## Note

Lån og sikkerhetsstilling til medlem



Opplysingar om:

Medlem av:

Samla lån

Styret

Andre organ


30383.00

Meir om lån og sikkerheitsstilling

Note

Noteopplysingar ut over minimumskrava for små føretak

Fullstendige noteopplysningar fremkommer av vedlagte PDF-dokument



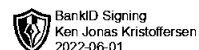
**Årsregnskap 2021  
for**

**Grimaren AS**

**Foretaksnr. 919076704**



Grimaren AS

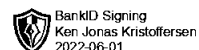


## Resultatregnskap

|  | Note | 2021           | 2020           |
|--|------|----------------|----------------|
| <b>DRIFTSINNEKTER OG DRIFTSKOSTNADER</b> |      |                |                |
| <b>Driftsinntekter</b>                   |      |                |                |
| Salgsinntekt                             |      | 822 000        | 315 159        |
| Annen driftsinntekt                      |      | 50             | 0              |
| <b>Sum driftsinntekter</b>               |      | <b>822 050</b> | <b>315 159</b> |
| <b>Driftskostnader</b>                   |      |                |                |
| Varekostnad                              |      | 6 850          | 0              |
| Lønnskostnad                             | 1    | 226 094        | 97 144         |
| Avskrivning på varige driftsmidler       | 2    | 49 000         | 16 696         |
| Annen driftskostnad                      | 3    | 210 972        | 106 334        |
| <b>Sum driftskostnader</b>               |      | <b>492 916</b> | <b>220 174</b> |
| <b>DRIFTSRESULTAT</b>                    |      | <b>329 134</b> | <b>94 985</b>  |
| <b>FINANSINNEKTER OG FINANSKOSTNADER</b> |      |                |                |
| <b>Finansinntekter</b>                   |      |                |                |
| Annen renteinntekt                       |      | 28             | 40             |
| <b>Sum finansinntekter</b>               |      | <b>28</b>      | <b>40</b>      |
| <b>Finanskostnader</b>                   |      |                |                |
| Annen rentekostnad                       |      | 314            | 0              |
| <b>Sum finanskostnader</b>               |      | <b>314</b>     | <b>0</b>       |
| <b>NETTO FINANSPOSTER</b>                |      | <b>(286)</b>   | <b>40</b>      |
| <b>ORDINÆRT RES. FØR SKATTEKOSTNAD</b>   |      | <b>328 848</b> | <b>95 025</b>  |
| Skattekostnad på ordinært resultat       | 4    | 72 346         | 13 497         |
| <b>ORDINÆRT RESULTAT</b>                 |      | <b>256 502</b> | <b>81 528</b>  |
| <b>ÅRSRESULTAT</b>                       |      | <b>256 502</b> | <b>81 528</b>  |
| <b>OVERF. OG DISPONERINGER</b>           |      |                |                |
| Overføringer annen egenkapital           |      | 256 502        | 81 528         |
| <b>SUM OVERF. OG DISP.</b>               |      | <b>256 502</b> | <b>81 528</b>  |



Grimaren AS

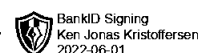


## Balanse pr. 31.12.2021

|   | Note | 31.12.2021     | 31.12.2020     |
|---|------|----------------|----------------|
| <b>EIENDELER</b>                          |      |                |                |
| <b>ANLEGGSMIDLER</b>                      |      |                |                |
| <b>Varige driftsmidler</b>                |      |                |                |
| Maskiner og anlegg                        | 2    | 19 200         | 33 600         |
| Driftsløsøre, inventar, verktøy, kontorm. | 2    | 491 400        | 75 000         |
| <b>Sum varige driftsmidler</b>            |      | <b>510 600</b> | <b>108 600</b> |
| <b>SUM ANLEGGSMIDLER</b>                  |      | <b>510 600</b> | <b>108 600</b> |
| <b>OMLØPSMIDLER</b>                       |      |                |                |
| <b>Fordringer</b>                         |      |                |                |
| Kundefordringer                           |      | 0              | 201 284        |
| Andre kortsiktige fordringer              | 5    | 30 383         | 33 884         |
| <b>Sum fordringer</b>                     |      | <b>30 383</b>  | <b>235 168</b> |
| Bankinnskudd, kontanter o.l.              | 6    | 228 054        | 109 470        |
| <b>SUM OMLØPSMIDLER</b>                   |      | <b>258 437</b> | <b>344 638</b> |
| <b>SUM EIENDELER</b>                      |      | <b>769 037</b> | <b>453 238</b> |



Grimaren AS



## Balanse pr. 31.12.2021


|  | Note | 31.12.2021     | 31.12.2020     |
|--|------|----------------|----------------|
| <b>EGENKAPITAL OG GJELD</b>            |      |                |                |
| <b>EGENKAPITAL</b>                     |      |                |                |
| <b>Innskutt egenkapital</b>            |      |                |                |
| Selskapskapital                        | 7,8  | 30 000         | 30 000         |
| <b>Sum innskutt egenkapital</b>        |      | <b>30 000</b>  | <b>30 000</b>  |
| <b>Opptjent egenkapital</b>            |      |                |                |
| Annen egenkapital                      | 8    | 527 252        | 270 750        |
| <b>Sum opptjent egenkapital</b>        |      | <b>527 252</b> | <b>270 750</b> |
| <b>SUM EGENKAPITAL</b>                 |      | <b>557 252</b> | <b>300 750</b> |
| <b>GJELD</b>                           |      |                |                |
| <b>LANGSIKTIG GJELD</b>                |      |                |                |
| <b>Avsetning for forpliktelser</b>     |      |                |                |
| Utsatt skatt                           | 4    | 16 680         | 1 238          |
| <b>Sum avsetning for forpliktelser</b> |      | <b>16 680</b>  | <b>1 238</b>   |
| <b>SUM LANGSIKTIG GJELD</b>            |      | <b>16 680</b>  | <b>1 238</b>   |
| <b>KORTSIKTIG GJELD</b>                |      |                |                |
| Leverandørgjeld                        |      | 12 043         | 70 575         |
| Betalbar skatt                         | 4    | 56 904         | 12 259         |
| Skyldig offentlige avgifter            |      | 100 758        | 47 939         |
| Annen kortsiktig gjeld                 |      | 25 400         | 20 477         |
| <b>SUM KORTSIKTIG GJELD</b>            |      | <b>195 105</b> | <b>151 250</b> |
| <b>SUM GJELD</b>                       |      | <b>211 785</b> | <b>152 488</b> |
| <b>SUM EGENKAPITAL OG GJELD</b>        |      | <b>769 037</b> | <b>453 238</b> |

Gamvik, 31.05.2022  
I styret for Grimaren AS

Ken Jonas Kristoffersen  
Styreleder/daglig leder



Grimaren AS



## Noter 2021

### Regnskapsprinsipper:

Årsregnskapet er satt opp i samsvar med regnskapsloven og god regnskapsskikk for små foretak.

### Inntektsføring

Inntektsføring ved salg av varer skjer på leveringstidspunktet. Tjenester inntektsføres i takt med utførelsen. Andelen av salgsinntekter som knytter seg til fremtidige serviceytelser, balanseføres som uopptjent inntekt ved salget og inntektsføres deretter i takt med levering av ytelsene.

### Klassifisering

Eiendeler som er bestemt til varig eie eller bruk, samt eiendeler som forfaller mer enn et år etter balansedagen blir regnet som anleggsmiddel. Øvrige eiendeler er klassifisert som omløpsmiddel. Gjeld som har forfall senere enn et år etter balansedagen er oppført som langsiktig gjeld.

### Anleggsmidler

Lineære avskrivninger over driftsmidlenes forventede økonomiske levetid er lagt til grunn ved beregning av avskrivningsbeløp.

### Fordringer

Kundefordringer føres opp i balansen til pålydende etter fradrag for avsetning til påregnelig tap. Avsetning til påregnelig tap gjøres på grunnlag av en individuell vurdering av de enkelte fordringene. Andre fordringer er også gjenstand for en tilsvarende vurdering.

### Gjeld

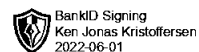
Gjeld er balanseført til nominelt beløp på etableringstidspunktet. Pensjonsforsikringer er ikke balanseført - kostnaden er lik premien.

### Skatt

Skattekostnaden i resultatregnskapet omfatter periodens betalbare skatt som blir utlignet og forfaller til betaling i neste regnskapsår, i tillegg til endring i utsatt skatt. Utsatt skatt er beregnet med skattesatsen ved utgangen av regnskapsåret 22% på grunnlag av skattereduserende og skatteøkende midlertidige forskjeller som eksisterer mellom regnskapsmessige og skattemessige verdier. I beregningen er det også medtatt ligningsmessig framførbart underskudd ved regnskapsårets utgang. Skatteøkende og skattereduserende midlertidige forskjeller som reverserer eller kan reversere i samme periode er utlignet og nettoført.



Grimaren AS



## Noter 2021

### Note 1 - Lønnskostnad

Lønnskostnader består av følgende poster:

|                              | I år           | I fjor        |
|------------------------------|----------------|---------------|
| Lønn                         | 220 400        | 91 583        |
| Arbeidsgiveravgift           | 0              | 0             |
| Andre lønnsrelaterte ytelser | 5 694          | 5 561         |
| <b>Totalt</b>                | <b>226 094</b> | <b>97 144</b> |

I 2021 ble det utført mindre enn 1 årsverk.

| Godtgjørsele       | Daglig leder | Styret |
|--------------------|--------------|--------|
| Lønn               | 208 477      | 0      |
| Annen godtgjørsele | 5 305        | 0      |

### OTP

Selskapet kommer ikke inn under reglene om obligatorisk tjenestepensjon og har ingen slik ordning.

### Note 2 - Varige driftsmidler

|                                   | Maskiner og<br>anlegg inventar, | Driftsløsøre,<br>verktøy,<br>kontorm. | Sum            |
|-----------------------------------|---------------------------------|---------------------------------------|----------------|
| Anskaffelseskost pr. 1/1          | 72 000                          | 77 296                                | 149 296        |
| + Tilgang                         | 0                               | 451 000                               | 451 000        |
| - Avgang                          | 0                               | 0                                     | 0              |
| Anskaffelseskost pr. 31/12        | 72 000                          | 528 296                               | 600 296        |
| Akk. av/nedskr. pr 1/1            | 38 400                          | 2 296                                 | 40 696         |
| + Ordinære avskrivninger          | 14 400                          | 34 600                                | 49 000         |
| + Avskr. på oppskrivning          | 0                               | 0                                     | 0              |
| - Tilbakeført avskrivning         | 0                               | 0                                     | 0              |
| + Ekstraord nedskrivninger        | 0                               | 0                                     | 0              |
| Akk. av/nedskr. pr. 31/12         | 52 800                          | 36 896                                | 89 696         |
| <b>Balanseført verdi pr 31/12</b> | <b>19 200</b>                   | <b>491 400</b>                        | <b>510 600</b> |
| Prosentats for ord.avskr          | 20%                             | 10-20%                                |                |

### Note 3 - Revisor


Selskapet har ikke revisor og har ingen kostnader knyttet til revisortjenester i 2021.

Noter for Grimaren AS

Organisasjonsnr. 919076704



Grimaren AS



## Noter 2021

### Note 4 - Skattekostnad

#### Spesifikasjon av årets skattegrunnlag:

|                                      |                |
|--------------------------------------|----------------|
| Resultat før skattekostnader         | 328 848        |
| + Permanente og andre forskjeller    | 0              |
| + Endring i midlertidige forskjeller | -70 194        |
| <b>= Inntekt</b>                     | <b>258 654</b> |

#### Spesifikasjon av årets skattekostnad:

|  |               |
|--|---------------|
| Beregnet skatt av årets resultat                 | 56 904        |
| <b>= Sum betalbar skatt</b>                      | <b>56 904</b> |
| +/- Endring i utsatt skatt / utsatt skattefordel | 15 442        |
| <b>= Ordinær skattekostnad</b>                   | <b>72 346</b> |
| Skattesats i inntektsåret                        | 22            |

#### Midlertidige forskjeller som påvirker betalbar skatt

|                               | 2021          | 2020         | Endring        |
|-------------------------------|---------------|--------------|----------------|
| + Driftsmidler inkl. goodwill | 80 822        | 17 628       | -63 194        |
| + Andre forskjeller           | -5 000        | -12 000      | -7 000         |
| <b>Sum</b>                    | <b>75 822</b> | <b>5 628</b> | <b>-70 194</b> |

**Endring midlertidige forskjeller som påvirker betalbar skatt -70 194**

#### Betalbar skatt i balansen består av

|                                    |               |
|------------------------------------|---------------|
| Sum betalbar skatt                 | 56 904        |
| <b>= Betalbar skatt i balansen</b> | <b>56 904</b> |

#### Utsatt skatt/utsatt skattefordel

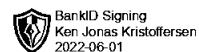
|                                | 2021          | 2020         |
|--------------------------------|---------------|--------------|
| + Driftsmidler inkl. goodwill  | 80 822        | 17 628       |
| + Andre forskjeller            | -5 000        | -12 000      |
| <b>= Grunnlag utsatt skatt</b> | <b>75 822</b> | <b>5 628</b> |
| <b>Utsatt skatt</b>            | <b>16 680</b> | <b>1 238</b> |

### Note 5 - Mellomværende aksjonær/nærstående

| Aksjonær/nærstående     | Beløp: (-) Gjeld, (+) Fordring |
|-------------------------|--------------------------------|
| Ken Jonas Kristoffersen | kr. 30 383                     |



Grimaren AS



## Noter 2021

### Note 6 - Bundne midler- skattetrekk

Bundne midler - skattetrekk er pr. 31.12.2021 på kr. 28 750.

### Note 7 - Aksjer og aksjeeiere

Selskapet har 100 aksjer pålydende kr 300 pr. aksje, samlet aksjekapital utgjør kr 30 000.

Selskapet har en aksjonær:

| Navn  | Antall | Eierandel |
|---|--------|-----------|
| Ken Jonas Kristoffersen (styreleder/daglig leder) | 100    | 100 %     |

### Note 8 - Egenkapital

|                  | Aksjekapital  | Annen egenkapital | Sum egenkapital |
|------------------|---------------|-------------------|-----------------|
| Pr 1.1.          | 30 000        | 270 750           | 300 750         |
| Årets resultat   |               | 256 502           | 256 502         |
| <b>Pr 31.12.</b> | <b>30 000</b> | <b>527 252</b>    | <b>557 252</b>  |