



ÅRSREGNSKAPET FOR REGNSKAPSÅRET 2022 - GENERELL INFORMASJON

Enheten

Organisasjonsnummer: 897 702 002
Organisasjonsform: Aksjeselskap
Foretaksnavn: UGLAND SUPPLIER AS
Forretningsadresse: J. M. Uglands vei 20
4878 GRIMSTAD

Regnskapsår

Årsregnskapets periode: 01.01.2022 - 31.12.2022

Konsern

Morselskap i konsern: Nei

Regnskapsregler

Regler for små foretak benyttet: Nei
Benyttet ved utarbeidelsen av årsregnskapet til selskapet: Regnskapslovens alminnelige regler

Årsregnskapet fastsatt av kompetent organ

Bekreftet av representant for selskapet: Henning Christensen
Dato for fastsettelse av årsregnskapet: 15.03.2023

Grunnlag for avgivelse

År 2022: Årsregnskapet er elektronisk innlevert
År 2021: Tall er hentet fra elektronisk innlevert årsregnskap fra 2022

Det er ikke krav til at årsregnskapet m.v. som sendes til Regnskapsregisteret er undertegnet. Kontrollen på at dette er utført ligger hos revisor/enhetens øverste organ. Sikkerheten ivaretas ved at innsender har rolle/rettighet for innsending av årsregnskapet via Altinn, og ved at det bekreftes at årsregnskapet er fastsatt av kompetent organ.

Brønnøysundregistrene, 27.06.2024



Resultatregnskap

Beløp i: NOK	Note	2022	2021
RESULTATREGNSKAP			
Inntekter			
Salgsinntekt	2	100 304 945	97 473 909
Sum inntekter		100 304 945	97 473 909
Kostnader			
Lønnskostnader/hyrer		38 639 727	35 746 298
Avskrivning på varige driftsmidler og immaterielle eiendeler	4	23 255 694	25 620 734
Tilbakeført nedskrivninger	4	-65 648 944	0
Annen driftskostnad		35 463 176	24 156 769
Sum kostnader		31 709 653	85 523 801
Driftsresultat		68 595 292	11 950 108
Finansinntekter og finanskostnader			
Annen renteinntekt		458 868	15 604
Annen finansinntekt		207 235	155 491
Sum finansinntekter		666 103	171 095
Annen rentekostnad		10 959 889	12 364 500
Annen finanskostnad		124 132	193 826
Sum finanskostnader		11 084 021	12 558 326
Netto finans		-10 417 918	-12 387 231
Ordinært resultat før skattekostnad		58 177 374	-437 123
Skattekostnad på ordinært resultat	9	0	0
Ordinært resultat etter skattekostnad		58 177 374	-437 123
Årsresultat		58 177 374	-437 123
Overføringer og disponeringer			
Udekket tap	6	58 177 374	-437 123
Sum overføringer og disponeringer		58 177 374	-437 123



Balanse

Beløp i: NOK	Note	2022	2021
BALANSE - EIENDELER			
Anleggsmidler			
Immaterielle eiendeler			
Varige driftsmidler			
Skip, rigger, fly og lignende	4	438 614 785	396 221 535
Sum varige driftsmidler		438 614 785	396 221 535
Sum anleggsmidler		438 614 785	396 221 535
Omløpsmidler			
Varer			
Fordringer			
Kundefordringer		9 627 688	8 385 978
Andre fordringer		7 428 559	4 118 736
Sum fordringer		17 056 247	12 504 714
Bankinnskudd, kontanter og lignende			
Bankinnskudd, kontanter og lignende		41 183 631	34 225 455
Sum bankinnskudd, kontanter og lignende		41 183 631	34 225 455
Sum omløpsmidler		58 239 878	46 730 169
SUM EIENDELER		496 854 663	442 951 704
BALANSE - EGENKAPITAL OG GJELD			
Egenkapital			
Innskutt egenkapital			
Selskapskapital	6	52 350 000	52 350 000
Overkurs	6	471 150 000	471 150 000
Sum innskutt egenkapital		523 500 000	523 500 000
Opptjent egenkapital			



Balanse

Beløp i: NOK	Note	2022	2021
Udekket tap	6	256 880 308	315 057 682
Sum opptjent egenkapital		-256 880 308	-315 057 682
Sum egenkapital		266 619 692	208 442 318
Gjeld			
Langsiktig gjeld			
Dokkingsavsetninger		6 866 001	11 063 214
Sum avsetninger for forpliktelser		6 866 001	11 063 214
Annen langsiktig gjeld			
Gjeld til kredittinstitusjoner	7	215 514 583	215 514 583
Sum annen langsiktig gjeld		215 514 583	215 514 583
Sum langsiktig gjeld		222 380 584	226 577 797
Kortsiktig gjeld			
Annen kortsiktig gjeld		7 854 387	7 931 589
Sum kortsiktig gjeld		7 854 387	7 931 589
Sum gjeld		230 234 971	234 509 386
SUM EGENKAPITAL OG GJELD		496 854 663	442 951 704



UGLAND SUPPLIER AS

ÅRSBERETNING 2022

VIRKSOMHETENS ART OG HVOR DEN DRIVES

Ugland Supplier AS, som har forretningsadresse i Grimstad, er eiet 50% av Havn Shipping AS og 50% av Ugland Offshore AS.

Selskapet eier plattformserviceskipene (PSV-skip) Evita II som er bygget i 2012 og Juanita som er bygget i 2014. Begge er meget moderne PSV-skip med cirka 1 000 m² dekkareal og bygget ved norsk verksted.

Juanita har gått på certeparti med Equinor i hele 2022. Certepartiet hadde opsjon som Equinor erklærte slik at skipet fra 14.06 ble sluttet videre for en periode på ett år. Equinor har ytterligere opsjon for forlengelse av certepartiet frem til juni 2024. Juanita fikk i 2018 installert batteripakke som gjør skipet mer energieffektivt og miljøvennlig.

Evita II har gått på certeparti med TotalEnergies UK i hele 2022. Certepartiet hadde opsjon som TotalEnergies UK erklærte slik at skipet fra 19.10 ble sluttet videre for en periode på ett år.

Det er Ugland Offshore AS som er teknisk og kommersiell manager for Juanita. Flaggskipet for Evita II i 2018 medførte skifte av management for dette skipet til eksternt driftsselskap.

Selskapet har inngått avtale om styreansvarsforsikring.

FORTSATT DRIFT / FREMTIDSUTSIKTER

I samsvar med regnskapslovens § 3-3 bekreftes det at forutsetningen om fortsatt drift er lagt til grunn ved utarbeidelsen av regnskapet.

Selskapet har en finansieringsstruktur bygget på høy egenkapitalandel og langsiktig lånefinansiering til fast rente for hoveddelen av lånene.

PSV-markedet styrket seg gjennom 2022 og markedsutsiktene vurderes som positive for 2023.

MILJØ / LIKESTILLING

Selskapets virksomhet innenfor skipsfart kan innebære en risiko for uhell, som igjen kan påvirke det ytre miljø. Det er ikke rapportert om slike uhell i 2022. Liv, helse og miljø har høyeste prioritet, og det tilstrebes stadig forbedringer for å redusere faren for skader og forurensning.



Selskapet har ingen ansatte. Selskapet forholder seg til åpenhetsloven og det vises til hjemmesiden, www.jjuc.no, for informasjon knyttet til dette.

REDEGJØRELSE FOR ÅRSREGNSKAPET


Driftsinntektene utgjorde NOK 100 304 945 (97 473 909 i 2021). Sum driftskostnader utgjorde NOK 31 709 653 (85 523 801) etter tilbakeføring av tidligere nedskrivning. Styret og ledelsen har i lys av utviklingen i markedet som virksomhetens PSV-skip opererer i vurdert om det er behov for nedskrivning eller tilbakeføring av tidligere nedskrivninger av skip. Det er innhentet megleranslag for å kunne sammenholde bokført verdi pr. 31.12 med markedsverdi for skipene. For begge skipene som det tidligere er foretatt nedskrivning for vurderes nå gjenvinnbar verdi å være vesentlig høyere enn bokført verdi. Tidligere nedskrivning av disse skipene, hensyntatt avskrivning, er derfor tilbakeført med til sammen NOK 66 mill. Driftsresultatet før av- og nedskrivning (EBITDA) ble NOK 26 202 042 (37 570 842) og driftsresultatet (EBIT) ble NOK 68 595 292 (11 950 108). Selskapet hadde netto finanskostnader på NOK 10 417 918 (12 387 231). Netto finanskostnader består hovedsakelig av rentekostnader på pantegjeld. Årsresultatet etter skatt ble et overskudd på NOK 58 177 374 (-437 123).


Samlet rentebærende gjeld er NOK 215 514 583.


Samlet egenkapital er NOK 266 619 692.

Grimstad, 15. mars 2023

I styret for Ugland Supplier AS


Svein Sandvik


Jørgen Lund
Styrets leder


Karl Sandvik


Øystein Beisland
Daglig leder



UGLAND SUPPLIER AS

Resultatregnskap

(NOK)

	Note	2022	2021
Driftsinntekter			
Salgsinntekter	2	100 304 945	97 473 909
Sum driftsinntekter		100 304 945	97 473 909
Driftskostnader			
Lønnskostnader / hyrer		-38 639 727	-35 746 298
Avskrivninger	4	-23 255 694	-25 620 734
Tilbakeført nedskrivninger	4	65 648 944	0
Annen driftskostnad		-35 463 176	-24 156 769
Sum driftskostnader		-31 709 653	-85 523 801
Driftsresultat		68 595 292	11 950 108
Finansinntekter / -kostnader			
Renteinntekter		458 868	15 604
Annen finansinntekt		207 235	155 491
Rentekostnader		-10 959 889	-12 364 500
Annen finanskostnad		-124 132	-193 826
Netto finansposter		-10 417 918	-12 387 231
Resultat før skattekostnad		58 177 374	-437 123
Skattekostnad	9	0	0
Årsresultat		58 177 374	-437 123
Overføringer			
Overført udekket tap	6	58 177 374	-437 123
Sum overføringer		58 177 374	-437 123

**UGLAND SUPPLIER AS**

Balanse pr. 31.12.

(NOK)

Note	2022	2021	
EIENDELER			
Anleggsmidler:			
Varige driftsmidler:			
Skip	4	438 614 785	396 221 535
Sum varige driftsmidler		438 614 785	396 221 535
Sum anleggsmidler		438 614 785	396 221 535
Omløpsmidler:			
Kundefordringer		9 627 688	8 385 978
Andre fordringer		7 428 559	4 118 736
Bankinnskudd		41 183 631	34 225 455
Sum omløpsmidler		58 239 878	46 730 169
Sum eiendeler		496 854 663	442 951 704
EGENKAPITAL OG GJELD:			
Egenkapital:			
Innskutt egenkapital	6	52 350 000	52 350 000
Overkurs	6	471 150 000	471 150 000
Annen egenkapital:			
Udekket tap	6	-256 880 308	-315 057 682
Sum egenkapital		266 619 692	208 442 318
GJELD:			
Avsetning for forpliktelser:			
Avsetninger til doking		6 866 001	11 063 214
Sum avsetninger for forpliktelser		6 866 001	11 063 214
Annen langsiktig gjeld:			
Gjeld til kredittinstitusjoner	7	215 514 583	215 514 583
Sum annen langsiktig gjeld		215 514 583	215 514 583
Kortsiktig gjeld:			
Annen kortsiktig gjeld		7 854 387	7 931 589
Sum kortsiktig gjeld		7 854 387	7 931 589
Sum gjeld		230 234 971	234 509 386
Sum egenkapital og gjeld		496 854 663	442 951 704

Grimstad, 31. desember 2022
15. mars 2023Svein Sandvik
Svein SandvikJørgen Lund
Jørgen Lund
Styrets lederKarl Sandvik
Karl SandvikØystein Beisland
Øystein Beisland
Daglig leder



UGLAND SUPPLIER AS

Kontantstrømoppstilling

	Note	2022	2021
Ordinært resultat før skattekostnad		58 177 374	-437 123
Periodens betalte skatt		0	0
Avskrivninger	4	23 255 694	25 620 734
Tilbakeført nedskrivninger	4	-65 648 944	0
Endringer i andre tidsavgrensninger		-8 825 948	1 181 376
Netto kontantstrøm fra operasjonelle aktiviteter		6 958 176	26 364 987
Nedbetaling av langsiktig gjeld		0	-41 141 667
Innbetaling av egenkapital fra aksjonærene		0	32 500 000
Netto kontantstrøm fra finansieringsaktiviteter		0	-8 641 667
Netto endring av kontanter og kontantekvivalenter		6 958 176	17 723 320
Kontanter og kontantekvivalenter ved periodens begynnelse		34 225 455	16 502 135
Kontanter og kontantekvivalenter ved periodens slutt		41 183 631	34 225 455



UGLAND SUPPLIER AS

Noter til årsregnskapet

Note 1 - Regnskapsprinsipper

Generelt

Årsregnskapet er satt opp i samsvar med regnskapsloven og er utarbeidet etter norske regnskapsstandarder.

Inntektsføring / kostnadsføring

Fraktinntekter inntektsføres i den regnskapsperioden som inntekten opptjenes. Kostnader kostnadsføres i samme periode som tilhørende inntekter (sammenstillingsprinsippet). I den grad kjente kostnader ikke er knyttet til fremtidige inntekter blir disse kostnadsført umiddelbart. Kostnader til periodisk vedlikehold og klassifikasjonskostnader estimeres og fordeles over perioden frem til arbeidet utføres. Selskapet har inngått avtale med andre selskaper for bemanning og drift av PSV skipene.

Klassifisering og vurdering av eiendeler og gjeld

Eiendeler bestemt til varig eie eller bruk klassifiseres som anleggsmidler. Andre eiendeler klassifiseres som omløpsmidler. Fordringer som skal tilbakebetales innen ett år klassifiseres uansett som omløpsmidler. Ved klassifisering av gjeld legges analoge prinsipper til grunn.

Anleggsmidler vurderes til anskaffelseskost, men nedskrives til virkelig verdi når verdifallet forventes ikke å være forbigående.

Foretatte nedskrivninger tilbakeføres når gjenvinnbart beløp er vesentlig større enn balanseført verdi.

Langsiktig gjeld balanseføres til nominelt beløp på etableringstidspunktet. Omløpsmidler vurderes til laveste av anskaffelseskost og virkelig verdi. Kortsiktig gjeld balanseføres til nominelt beløp på etableringstidspunktet.

Fordringer

Kundefordringer og andre fordringer er ført opp til pålydende. Det gjøres fradrag for avsetning til forventede tap.

Varige driftsmidler

Varige driftsmidler balanseføres og avskrives lineært over driftsmidlenes forventede økonomiske levetid. Dersom gjenvinnbart beløp av driftsmiddelet er lavere enn balanseført verdi foretas nedskrivning til gjenvinnbart beløp. Gjenvinnbart beløp er det høyeste av netto salgsverdi og verdi i bruk. Verdi i bruk er nåverdien av de fremtidige kontantstrømmene som eiendelen forventes å generere.

Estimater

Ledelsen har brukt estimater og forutsetninger som har påvirket resultatregnskapet og verdsettelsen av eiendeler og gjeld, samt usikre eiendeler og forpliktelser på balansedagen under utarbeidelsen av årsregnskapet i henhold til god regnskapsskikk.

Skatt

Ugland Supplier AS er underlagt rederibeskatningsreglene, som innebærer at inntekt fra rederivirksomhet er unntatt fra beskatning. Selskaper innenfor rederibeskatningsordningen kan bli skattepliktig for andel av finansposter etter særskilte beskatningsregler. I stedet for ordinær skatt på overskudd ilegges rederiselskaper en tonnasjeavgift beregnet av rederiets samlede nettotonnasje. Utsatt skattefordel knyttet til fremførbart finansunderskudd i rederiselskap, balanseføres ikke fordi det er usikkerhet med hensyn til fremtidig utnyttelse.



Ugland Supplier AS - Noter 2022

Note 2 - Salgsinntekter

Salgsinntekter	2022	2021
PSV	100 304 945	97 473 909

PSV Evita II og Juanita opptjente sine inntekter i Nordsjøbassenget.

Note 3 - Ansatte, godtgjørelser m.v.

Selskapet har ingen ansatte og obligatorisk tjenestepensjonordning er derfor ikke etablert. Det er i 2022 ikke utbetalt honorar til styret.

Det er i 2022 kostnadsført NOK 57 300 i revisjonshonorar, NOK 5 300 i skattemessig bistand og NOK 8 500 i regnskapsmessig bistand til revisor. Beløpene er eksklusiv merverdiavgift.

Det er i 2022 bokført NOK 6 256 032 (NOK 8 341 938 i 2021) i refusjon vedrørende nettolønnsordningen for skip i NOR.

Note 4 - Varige driftsmidler - skip

	2022	2021
Anskaffelseskost pr. 01.01.	724 864 514	724 864 514
Tilgang	0	0
Anskaffelseskost pr. 31.12.	724 864 514	724 864 514
Akkumulerte av- og tilbakeførte nedskrivninger pr. 31.12	-286 249 729	-328 642 979
Bokført verdi pr. 31.12	438 614 785	396 221 535
Tilbakeført nedskrivning	-65 648 944	0
Avskrivninger	23 255 694	25 620 734
Økonomisk levetid	25 år	25 år
Avskrivningsplan	Lineær	Lineær

Note 5 - Mellomværende med konsernselskap / transaksjoner med nærstående parter

	2022	2021
Kortsiktig gjeld:		
Ugland Marine Services AS	1 119 852	49 167
	1 119 852	49 167
Kostnader:		
Ugland Offshore AS - adm. godtgjørelser	-3 171 331	-3 064 272
Ugland Marine Management AS - mannskapskostnader	-23 888 727	-21 392 646
	-27 060 058	-24 456 918



Ugland Supplier AS - Noter 2022

Note 6 - Egenkapital, aksjekapital og aksjonærinformasjon

	Aksjekapital	Overkurs	Udekket tap	Sum
Egenkapital 31.12.2021	52 350 000	471 150 000	-315 057 682	208 442 318
Årets resultat			58 177 374	58 177 374
Egenkapital 31.12.2022	52 350 000	471 150 000	-256 880 308	266 619 692

Selskapets aksjekapital består av 523 500 aksjer hver pålydende NOK 100 pr. aksje. Aksjene eies av Ugland Offshore AS og Havn Shipping AS, med 261 750 aksjer hver.

Note 7 - Langsiktig gjeld

	2022	2021
Gjeld til kredittinstitusjoner	215 514 583	215 514 583

Gjeld til kredittinstitusjoner er sikret med pant i skip og forsikringspoliser. Bokført verdi av skip stilt som sikkerhet utgjør NOK 438 614 785. Gjeld som forfaller etter 31.12.2027 utgjør NOK 0.

Selskapet har i sine lånebetingelser minimum verdi klausul og krav til minste egenkapital.

Note 8 - Finansiell markedsrisiko

Selskapet har et løpende tidscerteparti i GBP og har inngått valutasikring for deler av den forventede kontantstrømmen. Utover dette medfører selskapets virksomhet ingen vesentlig risiko som følge av endringer i valutakurser. Gjeld til kredittinstitusjoner er i norske kroner og selskapet har for hoveddelen av lånene avtalt fastrente i lånenes løpetid.

Note 9 - Skatt

Rederibeskatningsreglene medfører skattlegging av finansinntekt og høy egenkapital etter særskilte beregningsregler. Skattemessig finansresultat utgjør:

	2022	2021
Skattemessig finansunderskudd	-9 992 124	-9 128 766
Skattegrunnlag	-9 992 124	-9 128 766
Betalbar skatt	0	0
Årets skattekostnad	0	0

Utsatt skattefordel på NOK 2 198 267 knyttet til fremførbart finansunderskudd er ikke balanseført da det er usikkerhet med hensyn til fremtidig utnyttelse.



Til generalforsamlingen i Ugland Supplier AS

RSM Norge AS

Frolandsveien 6, 4847 Arendal
Org.nr: 982 316 588 MVA

T +47 38 07 07 00

F +47 23 11 42 01

www.rsmnorge.no

Uavhengig revisors beretning

Konklusjon

Vi har revidert årsregnskapet for Ugland Supplier AS som viser et overskudd på NOK 58 177 374. Årsregnskapet består av balanse per 31. desember 2022, resultatregnskap og kontantstrømpoppstilling for regnskapsåret avsluttet per denne datoen og noter til årsregnskapet, herunder et sammendrag av viktige regnskapsprinsipper.

Etter vår mening

- oppfyller årsregnskapet gjeldende lovkrav, og
- gir årsregnskapet et rettviseende bilde av selskapets finansielle stilling per 31. desember 2022, og av dets resultater og kontantstrømmer for regnskapsåret avsluttet per denne datoen i samsvar med regnskapslovens regler og god regnskapsskikk i Norge.

Grunnlag for konklusjonen

Vi har gjennomført revisjonen i samsvar med International Standards on Auditing (ISA-ene). Våre oppgaver og plikter i henhold til disse standardene er beskrevet nedenfor under *Revisors oppgaver og plikter ved revisjonen av årsregnskapet*. Vi er uavhengige av selskapet i samsvar med kravene i relevante lover og forskrifter i Norge og International Code of Ethics for Professional Accountants (inkludert internasjonale uavhengighetsstandarder) utstedt av International Ethics Standards Board for Accountants (IESBA-reglene), og vi har overholdt våre øvrige etiske forpliktelser i samsvar med disse kravene. Innhentet revisjonsbevis er etter vår vurdering tilstrekkelig og hensiktsmessig som grunnlag for vår konklusjon.

Øvrig informasjon

Styret og daglig leder (ledelsen) er ansvarlige for informasjonen i årsberetningen. Øvrig informasjon omfatter informasjon i årsrapporten bortsett fra årsregnskapet og den tilhørende revisjonsberetningen. Vår konklusjon om årsregnskapet ovenfor dekker ikke informasjonen i årsberetningen.

I forbindelse med revisjonen av årsregnskapet er det vår oppgave å lese årsberetningen. Formålet er å vurdere hvorvidt det foreligger vesentlig inkonsistens mellom årsberetningen og årsregnskapet og den kunnskap vi har opparbeidet oss under revisjonen av årsregnskapet, eller hvorvidt informasjon i årsberetningen ellers fremstår som vesentlig feil. Vi har plikt til å rapportere dersom årsberetningen fremstår som vesentlig feil. Vi har ingenting å rapportere i så henseende.

Basert på kunnskapen vi har opparbeidet oss i revisjonen, mener vi at årsberetningen

- er konsistent med årsregnskapet og
- inneholder de opplysninger som skal gis i henhold til gjeldende lovkrav.

Ledelsens ansvar for årsregnskapet

Ledelsen er ansvarlig for å utarbeide årsregnskapet og for at det gir et rettviseende bilde i samsvar med regnskapslovens regler og god regnskapsskikk i Norge. Ledelsen er også ansvarlig for slik internkontroll som den finner nødvendig for å kunne utarbeide et årsregnskap som ikke inneholder vesentlig feilinformasjon, verken som følge av misligheter eller utilsiktede feil.

THE POWER OF BEING UNDERSTOOD
AUDIT | TAX | CONSULTING

RSM Norge AS is a member of the RSM network and trades as RSM. RSM is the trading name used by the members of the RSM network. Each member of the RSM network is an independent accounting and consulting firm which practices in its own right. The RSM network is not itself a separate legal entity in any jurisdiction.

RSM Norge AS er medlem av/s a member of Den norske Revisorforening.

Penneo Dokumentnøkkel: N7JWE-CIPHJ-JKBUS-YYSPO-HCUH6-UAF8P



Ved utarbeidelsen av årsregnskapet må ledelsen ta standpunkt til selskapets evne til fortsatt drift og opplyse om forhold av betydning for fortsatt drift. Forutsetningen om fortsatt drift skal legges til grunn for årsregnskapet så lenge det ikke er sannsynlig at virksomheten vil bli avviklet.

Revisors oppgaver og plikter ved revisjonen av årsregnskapet

Vårt mål er å oppnå betryggende sikkerhet for at årsregnskapet som helhet ikke inneholder vesentlig feilinformasjon, verken som følge av misligheter eller utilsiktede feil, og å avgi en revisjonsberetning som inneholder vår konklusjon. Betyggende sikkerhet er en høy grad av sikkerhet, men ingen garanti for at en revisjon utført i samsvar med ISA-ene, alltid vil avdekke vesentlig feilinformasjon. Feilinformasjon kan oppstå som følge av misligheter eller utilsiktede feil. Feilinformasjon er å anse som vesentlig dersom den enkeltvis eller samlet med rimelighet kan forventes å påvirke de økonomiske beslutningene som brukerne foretar på grunnlag av årsregnskapet.

For videre beskrivelse av revisors oppgaver og plikter vises det til:
<https://revisorforeningen.no/revisjonsberetninger>

Arendal, 9. juni 2023
RSM Norge AS

Johan Bringsverd
Statsautorisert revisor
(elektronisk signert)

Penneo Dokumentnøkkel: N7JWE-0JPHJ-JKBU3-YVSP0-HCUH6-UAH8P



PENNEO

Signaturene i dette dokumentet er juridisk bindende. Dokument signert med "Penneo"TM - sikker digital signatur.
De signerende parter sin identitet er registrert, og er listet nedenfor.

"Med min signatur bekrefter jeg alle datoer og innholdet i dette dokument."

Johan Thulin Bringsverd

Statsautorisert revisor

På vegne av: RSM Norge AS

Serienummer: 9578-5999-4-2278027

IP: 188.95.xxx.xxx

2023-06-09 08:04:01 UTC



Penneo Dokumentnøkkel: NZJWE-OJPHJ-JKEU3-YVSP0-HCUH6-UAHBP

Dokumentet er signert digitalt, med **Penneo.com**. Alle digitale signatur-data i dokumentet er sikret og validert av den datamaskin-utregnede hash-verdien av det opprinnelige dokument. Dokumentet er låst og tids-stemplet med et sertifikat fra en betrodd tredjepart. All kryptografisk bevis er integrert i denne PDF, for fremtidig validering (hvis nødvendig).

Hvordan bekrefter at dette dokumentet er originalen?

Dokumentet er beskyttet av ett Adobe CDS sertifikat. Når du åpner dokumentet i

Adobe Reader, skal du kunne se at dokumentet er sertifisert av **Penneo e-signature service** <penneo@penneo.com>. Dette garanterer at innholdet i dokumentet ikke har blitt endret.

Det er lett å kontrollere de kryptografiske beviser som er lokalisert inne i dokumentet, med Penneo validator - <https://penneo.com/validator>