



ÅRSREGNSKAPET FOR REGNSKAPSÅRET 2024 - GENERELL INFORMASJON

Enheten

Organisasjonsnummer: 922 622 299
Organisasjonsform: Aksjeselskap
Foretaksnavn: NICO TRADING AS
Forretningsadresse: Husøyvegen 75
4262 AVALDSNES

Regnskapsår

Årsregnskapets periode: 01.01.2024 - 31.12.2024

Konsern

Morselskap i konsern: Ja
Konsernregnskap lagt ved: Nei

Regnskapsregler

Regler for små foretak benyttet: Ja
Benyttet ved utarbeidelsen av årsregnskapet til selskapet: Regnskapslovens alminnelige regler

Årsregnskapet fastsatt av kompetent organ

Bekreftet av representant for selskapet: Jan Nicolaysen
Dato for fastsettelse av årsregnskapet: 16.05.2025

Grunnlag for avgivelse

År 2024: Årsregnskapet er elektronisk innlevert
År 2023: Tall er hentet fra elektronisk innlevert årsregnskap fra 2024

Det er ikke krav til at årsregnskapet m.v. som sendes til Regnskapsregisteret er undertegnet. Kontrollen på at dette er utført ligger hos revisor/enhetens øverste organ. Sikkerheten ivaretas ved at innsender har rolle/rettighet for innsending av årsregnskapet via Altinn, og ved at det bekreftes at årsregnskapet er fastsatt av kompetent organ.

Brønnøysundregistrene, 09.06.2025



Resultatregnskap

Beløp i: NOK	Note	2024	2023
RESULTATREGNSKAP			
Inntekter			
Salgsinntekt		20 489 625	28 753 936
Sum inntekter		20 489 625	28 753 936
Kostnader			
Varekostnad		17 190 705	23 764 207
Lønnskostnad	1, 2	30 000	0
Avskrivning på varige driftsmidler og immaterielle eiendeler	3	82 290	43 703
Nedskrivning av varige driftsmidler og immaterielle eiendeler	3	0	0
Annen driftskostnad		1 773 736	430 542
Sum kostnader		19 076 731	24 238 452
Driftsresultat		1 412 894	4 515 484
Finansinntekter og finanskostnader			
Annen finansinntekt		0	500 558
Sum finansinntekter		0	500 558
Annen rentekostnad		14 576	1 044
Sum finanskostnader		14 576	1 044
Netto finans		-14 576	499 514
Resultat før skattekostnad		1 398 318	5 014 999
Skattekostnad		538 654	1 002 082
Årsresultat		859 664	4 012 917
Overføringer og disponeringer			
Ordinært utbytte		2 000 000	2 000 000
Tilleggsutbytte		320 945	1 500 000
Avgitt konsernbidrag		1 887 600	0
Annen egenkapital		-3 348 881	512 917
Sum overføringer og disponeringer		859 664	4 012 917



Balanse

Beløp i: NOK	Note	2024	2023
BALANSE - EIENDELER			
Anleggsmidler			
Immaterielle eiendeler			
Utvikling	3	0	0
Konsesjoner, patenter, lisenser, varemerker ol.	3	0	0
Goodwill	3	0	0
Sum immaterielle eiendeler		0	0
Varige driftsmidler			
Tomter, bygninger og annen fast eiendom	3	2 000 000	2 000 000
Maskiner og anlegg	3	0	39 349
Skip, rigger, fly og lignende	3	0	0
Driftsløsøre, inventar, verktøy, kontormaskiner, ol.	3	53 952	30 830
Sum varige driftsmidler		2 053 952	2 070 179
Finansielle anleggsmidler			
Investering i datterselskap	4	515 000	515 000
Lån til foretak i samme konsern	4, 5	2 236 437	5 443 473
Investeringer i tilknyttet selskap	4	0	0
Lån til tilknyttet selskap og felles kontrollert virksomhet	4, 5	0	0
Andre langsiktige fordringer	5	12 883	0
Sum finansielle anleggsmidler		2 764 320	5 958 473
Sum anleggsmidler		4 818 272	8 028 652
Omløpsmidler			
Varer			
Fordringer			
Kundefordringer		36 969	601 728
Andre kortsiktige fordringer		41 998	1 186
Konsernfordringer	4	0	0
Sum fordringer		78 967	602 914
Investeringer			
Aksjer og andeler i foretak i samme konsern	4	0	0



Balanse

Beløp i: NOK	Note	2024	2023
Markedsbaserte aksjer		2 000 000	0
Sum investeringer		2 000 000	0
Bankinnskudd, kontanter og lignende			
Bankinnskudd, kontanter og lignende		1 579 640	1 980 610
Sum bankinnskudd, kontanter og lignende		1 579 640	1 980 610
Sum omløpsmidler		3 658 607	2 583 524
SUM EIENDELER		8 476 879	10 612 176

BALANSE - EGENKAPITAL OG GJELD

Egenkapital

Innskutt egenkapital

Aksjekapital	6	100 000	100 000
Overkurs	6	374 430	374 430
Sum innskutt egenkapital		474 430	474 430

Opptjent egenkapital

Annen egenkapital	6	1 775 300	5 124 181
Sum opptjent egenkapital		1 775 300	5 124 181

Sum egenkapital		2 249 730	5 598 611
------------------------	--	------------------	------------------

Gjeld

Langsiktig gjeld

Sum avsetninger for forpliktelser		0	0
--	--	----------	----------

Annen langsiktig gjeld

Sum annen langsiktig gjeld		0	0
-----------------------------------	--	----------	----------

Sum langsiktig gjeld

		0	0
--	--	----------	----------

Kortsiktig gjeld

Leverandørgjeld		1 086 875	553 171
Betalbar skatt		6 254	1 002 082
Skyldige offentlige avgifter		553 189	1 098 946



Balanse

Beløp i: NOK	Note	2024	2023
Utbytte		2 000 000	2 000 000
Kortsiktig konserngjeld	4	2 580 831	229 310
Annen kortsiktig gjeld		0	130 055
Sum kortsiktig gjeld		6 227 149	5 013 564
Sum gjeld		6 227 149	5 013 564
SUM EGENKAPITAL OG GJELD		8 476 879	10 612 176



Brønnøysundregistrene

ÅRSREGNSKAP FOR REGNSKAPSÅRET 2024 - GENERELL INFORMASJON

Journalnummer: 2025 455547

Enheten

Organisasjonsnummer: 922 622 299
Organisasjonsform: Aksjeselskap
Foretaksnavn: NICO TRADING AS
Forretningsadresse: Husøyvegen 75
4262 AVALDSNES

Regnskapsår

Årsregnskapets periode: 01.01.2024 - 31.12.2024

Konsern

Morselskap i konsern: Ja
Konsernregnskap lagt ved: Nei

Regnskapsregler

Regler for små foretak benyttet: Ja
Benyttet ved utarbeidelsen av
årsregnskapet til selskapet: Regnskapslovens alminnelige regler

Årsregnskapet fastsatt av kompetent organ

Bekreftet av representant for selskapet: Jan Nicolaysen
Dato for fastsettelse av årsregnskapet: 16.05.2025

Revisjon

Årsregnskapet er utarbeidet av ekstern
autorisert regnskapsfører: Ja
Ekstern autorisert regnskapsfører har i
løpet av regnskapsåret bistått ved den
løpende regnskapsføringen eller utført
andre tjenester for selskapet enn å
utarbeide årsregnskapet: Ja

Grunnlag for avgivelse

År 2024: Årsregnskap er elektronisk innlevert.
År 2023: Tall er hentet fra elektronisk innlevert årsregnskap fra 2024.

Det er ikke krav til at årsregnskapet m.v. som sendes til Regnskapsregisteret er undertegnet. Kontrollen på at dette er utført ligger hos revisor/enhetens øverste organ. Sikkerheten ivaretas ved at innsender har rolle/rettighet for innsending av årsregnskapet via Altinn, og ved at det bekreftes at årsregnskapet er fastsatt av kompetent organ.

Brønnøysundregistrene, 04.06.2025

Brønnøysundregistrene
Postadresse: Postboks 900, 8910 Brønnøysund
Telefon: 75 00 75 00
E-post: firmapost@brreg.no Internett: www.brreg.no
Organisasjonsnummer: 974 760 673



Organisasjonsnr: 922 622 299
NICO TRADING AS

RESULTATREGNSKAP

Beløp i: NOK	Note	2024	2023
RESULTATREGNSKAP			
Inntekter			
Salgsinntekt		20 489 625	28 753 936
Sum inntekter		20 489 625	28 753 936
Kostnader			
Varekostnad		17 190 705	23 764 207
Lønnskostnad	1, 2	30 000	0
Avskrivning på varige driftsmidler og immaterielle eiendeler	3	82 290	43 703
Nedskrivning av varige driftsmidler og immaterielle eiendeler	3	0	0
Annen driftskostnad		1 773 736	430 542
Sum kostnader		19 076 731	24 238 452
Driftsresultat		1 412 894	4 515 484
Finansinntekter og finanskostnader			
Annen finansinntekt		0	500 558
Sum finansinntekter		0	500 558
Annen rentekostnad		14 576	1 044
Sum finanskostnader		14 576	1 044
Netto finans		-14 576	499 514
Resultat før skattekostnad		1 398 318	5 014 999
Skattekostnad		538 654	1 002 082
Årsresultat		859 664	4 012 917
Overføringer og disponeringer			
Ordinært utbytte		2 000 000	2 000 000
Tilleggsutbytte		320 945	1 500 000
Avgitt konsernbidrag		1 887 600	0
Annen egenkapital		-3 348 881	512 917
Sum overføringer og disponeringer		859 664	4 012 917



Organisasjonsnr: 922 622 299
NICO TRADING AS

BALANSE

Beløp i: NOK Note 2024 2023

BALANSE - EIENDELER

Anleggsmidler

Immaterielle eiendeler

Utvikling	3	0	0
Konsesjoner, patenter, lisenser, varemerker ol.	3	0	0
Goodwill	3	0	0
Sum immaterielle eiendeler		0	0

Varige driftsmidler

Tomter, bygninger og annen fast eiendom	3	2 000 000	2 000 000
Maskiner og anlegg	3	0	39 349
Skip, rigger, fly og lignende	3	0	0
Driftsløsøre, inventar, verktøy, kontormaskiner, ol.	3	53 952	30 830
Sum varige driftsmidler		2 053 952	2 070 179

Finansielle anleggsmidler

Investering i datterselskap	4	515 000	515 000
Lån til foretak i samme konsern	4, 5	2 236 437	5 443 473
Investeringer i tilknyttet selskap	4	0	0
Lån til tilknyttet selskap og felles kontrollert virksomhet	4, 5	0	0
Andre langsiktige fordringer	5	12 883	0
Sum finansielle anleggsmidler		2 764 320	5 958 473

Sum anleggsmidler

4 818 272 8 028 652

Omløpsmidler

Varer

Fordringer

Kundefordringer		36 969	601 728
Andre kortsiktige fordringer		41 998	1 186
Konsernfordringer	4	0	0
Sum fordringer		78 967	602 914

Investeringer

Aksjer og andeler i foretak i samme konsern	4	0	0
--	---	---	---



Markedsbaserte aksjer		2 000 000	0
Sum investeringer		2 000 000	0
Bankinnskudd, kontanter og lignende			
Bankinnskudd, kontanter og lignende		1 579 640	1 980 610
Sum bankinnskudd, kontanter og lignende		1 579 640	1 980 610
Sum omløpsmidler		3 658 607	2 583 524
SUM EIENDELER		8 476 879	10 612 176
BALANSE - EGENKAPITAL OG GJELD			
Egenkapital			
Innskutt egenkapital			
Aksjekapital	6	100 000	100 000
Overkurs	6	374 430	374 430
Sum innskutt egenkapital		474 430	474 430
Opptjent egenkapital			
Annen egenkapital	6	1 775 300	5 124 181
Sum opptjent egenkapital		1 775 300	5 124 181
Sum egenkapital		2 249 730	5 598 611
Gjeld			
Langsiktig gjeld			
Sum avsetninger for forpliktelser		0	0
Annen langsiktig gjeld		0	0
Sum annen langsiktig gjeld		0	0
Sum langsiktig gjeld		0	0
Kortsiktig gjeld			
Leverandørgjeld		1 086 875	553 171
Betalbar skatt		6 254	1 002 082
Skyldige offentlige avgifter		553 189	1 098 946
Utbytte		2 000 000	2 000 000
Kortsiktig konserngjeld	4	2 580 831	229 310
Annen kortsiktig gjeld		0	130 055
Sum kortsiktig gjeld		6 227 149	5 013 564
Sum gjeld		6 227 149	5 013 564
SUM EGENKAPITAL OG GJELD		8 476 879	10 612 176



Organisasjonsnr: 922 622 299
NICO TRADING AS

NOTEOPPLYSNINGER - SELSKAP - alle poster oppgitt i hele tall

Note

Regnskapsprinsipper

Årsregnskapet er satt opp i samsvar med regnskapsloven og god regnskapsskikk for små foretak. Salgsinntekter Inntektsføring ved salg av varer skjer på leveringstidspunktet. Tjenester inntektsføres etter hvert som de leveres. Klassifisering og vurdering av balanseposter Anleggsmidler er eiendeler bestemt til varig eie eller bruk. Eiendeler som er knyttet til varekretsløpet er klassifisert som omløpsmidler. Fordringer klassifiseres som omløpsmidler hvis de forfaller til betaling innen ett år etter transaksjonsdagen. Tilsvarende klassifiseres gjeld som kortsiktig hvis gjelden forfaller til betaling innen ett år. Omløpsmidler vurderes til laveste av anskaffelseskost og virkelig verdi. Kortsiktig gjeld balanseføres til nominelt beløp på etableringstidspunktet. Anleggsmidler vurderes til anskaffelseskost. Varige anleggsmidler avskrives etter en fornuftig avskrivningsplan. Anleggsmidlene nedskrives til virkelig verdi ved verdifall som ikke forventes å være forbigående. Langsiktig gjeld med unntak av andre avsetninger balanseføres til nominelt beløp på etableringstidspunktet. Fordringer Kundefordringer og andre fordringer er oppført i balansen til pålydende etter fradrag for avsetning til forventet tap. Avsetning til tap gjøres på grunnlag av individuelle vurderinger av de enkelte fordringene. Varige driftsmidler Varige driftsmidler balanseføres og avskrives over driftsmidlenes levetid dersom de har antatt levetid over 3 år og har en kostpris som overstiger kr 30 000. Direkte vedlikehold av driftsmidler kostnadsføres løpende under driftskostnader, mens påkostninger eller forbedringer tillegges driftsmidlets kostpris og avskrives i takt med driftsmidlet. Forøvrig er følgende regnskapsprinsipper anvendt: FIFO-metoden for tilordning av anskaffelseskost for ombyttbare finansielle eiendeler, laveste verdis prinsipp for markedsbaserte finansielle omløpsmidler. Leieavtaler er ikke balanseført. Kostmetoden er benyttet for investeringer i datterselskap/tilknyttet selskap. Utbytte er inntektsført samme år som det er avsatt i datterselskap/tilknyttet selskap, dersom det er sannsynlig at beløpet vil mottas. Ved utbytte som overstiger andel av tilbakeholdt resultat etter kjøpet representerer den overskytende del tilbakebetaling av investert kapital, og er fratrukket investerings verdi i balansen. Skatt Skattekostnaden i resultatregnskapet omfatter både periodens betalbare skatt og endring i utsatt skatt. Utsatt skatt er beregnet med 22% på grunnlag av de midlertidige forskjeller som eksisterer mellom regnskapsmessige og skattemessige verdier, samt skattemessig underskudd til fremføring ved utgangen av regnskapsåret. Skatteøkende og skattereduserende midlertidige forskjeller som reverserer eller kan reversere i samme periode er fastsatt og skattevirkningen er beregnet på nettogrunnlaget. Selskapet har ikke endret regnskapsprinsipp fra 2023 til 2024.

Note

1

Antall årsverk i regnskapsåret

0.00

Note



2

Spesifisering av resultatregnskapet

Lønnskostnader

<u>Lønn</u>	<u>Årets</u>	<u>Fjorårets</u>
	25000.00	0.00
<u>Andre ytelser</u>	<u>Årets</u>	<u>Fjorårets</u>
	5000.00	0.00
<u>Sum lønnskostnader</u>	<u>Årets</u>	<u>Fjorårets</u>
	30000.00	0.00

Note

Ekstraordinære inntekter og kostnader

<u>Sum</u>	<u>Beløp</u>
------------	--------------

Note

3

Varige driftsmidler og immaterielle eiendeler

<u>Anskaffelseskost 01.01.</u>	<u>Varige driftsmidler</u>	<u>Immaterielle eiend.</u>
	2218516.00	0.00
<u>Tilgang i året</u>	<u>Varige driftsmidler</u>	<u>Immaterielle eiend.</u>
	66064.00	0.00
<u>Anskaffelseskost 31.12.</u>	<u>Varige driftsmidler</u>	<u>Immaterielle eiend.</u>
	2284580.00	0.00
<u>Samlede av-/nedskrivn.</u>	<u>Varige driftsmidler</u>	<u>Immaterielle eiend.</u>
	230628.00	0.00
<u>Balanseført verdi 31.12.</u>	<u>Varige driftsmidler</u>	<u>Immaterielle eiend.</u>
	2053952.00	0.00
<u>Årets av-/nedskrivn.</u>	<u>Varige driftsmidler</u>	<u>Immaterielle eiend.</u>
	82290.00	0.00

Anskaffelseskost - balanseførte lånekostnader, egentilvirkede anleggsmidler

Goodwill spesifisert for hvert enkelt virksomhetskjøp

Avskrivningsplan for goodwill som er lenger enn fem år - begrunnelse

Mer om varige driftsmidler/immaterielle eiendeler

Note

4

Konsern, tilknyttet selskap m.v.



Investering som regnskapsføres etter egenkapitalmetoden

Konsernregnskap

Virksomheten inngår i konsolideringen til morselskapets konsernregnsk.: Nei

Morselskapet sitt navn

Forretningskontor for morselskapet

Datterselskap er utelatt fra konsolideringen: Nei

Begrunnelse for at datterselskap er utelatt fra konsolideringen

Konsern, tilknyttet selskap m.v. - fordringer og gjeld

Fordringer

<u>Samlet beløp - foretak i samme konsern</u>	<u>Årets</u>	<u>Fjorårets</u>
	2236437.00	5443473.00

<u>Samlet beløp - tilknyttet selskap</u>	<u>Årets</u>	<u>Fjorårets</u>
--	--------------	------------------

<u>Samlet beløp - foretak i samme konsern</u>	<u>Årets</u>	<u>Fjorårets</u>
---	--------------	------------------

Kortsiktig gjeld

<u>Samlet beløp - foretak i samme konsern</u>	<u>Årets</u>	<u>Fjorårets</u>
	2420000.00	229310.00

<u>Samlet beløp - felles kontrollert virksomhet</u>	<u>Årets</u>	<u>Fjorårets</u>
---	--------------	------------------

Samlet forpliktelse til fordel for foretak i samme konsern

<u>Pantstillelse</u>	<u>Beløp</u>
----------------------	--------------

<u>Garantier</u>	<u>Beløp</u>
------------------	--------------

Mer om tilknyttet selskap/datterselskap

Selskapet har en fordring på 2 236 437 kr til datterselskapet Nico Drift AS. Det er avgitt konsernbidrag på 1 600 000 kr til datterselskapet Nico Drift AS og på 820 000 kr til datterdatterselskapet Stålshop AS.

Note

5

Fordringer

Fordringer som forfaller senere enn ett år etter regnskapsårets slutt



2249320.00

Mer om fordringer

Dette gjelder en fordring på datterselskapet Nico Drift AS.

Note

Virkelig verdi og resultatført verdiendr. i perioden, finansielle instrumenter

Mer om finansielle instrumenter

Beskrivelse av finansielle derivater

<u>Beholdning av egne aksjer</u>	<u>Antall</u>	<u>Pålydende</u>	<u>Andel av aksjek.</u>
----------------------------------	---------------	------------------	-------------------------

Note

Lån og sikkerhetsstillelse til medlemmer

Er det gitt lån eller sikkerhetsstillelse til ledende personer: Nei

Opplysninger om:

Medlemmer av:

Mer om lån og sikkerhetsstillelse



KALLESTEN

Revisjon og Regnskap AS

Godkjent revisjonsselskap
Autorisert regnskapsførerselskap

Medlem av:
Revisorforeningen
Regnskap Norge

Til generalforsamlingen i Nico Trading AS

UAVHENGIG REVISORS BERETNING

Uttalelse om revisjonen av årsregnskapet

Konklusjon

Vi har revidert årsregnskapet for Nico Trading AS som viser et overskudd på kr 859 664. Årsregnskapet består av balanse per 31. desember 2024, resultatregnskap for regnskapsåret avsluttet per denne datoen og noter til årsregnskapet, herunder et sammendrag av viktige regnskapsprinsipper.

Etter vår mening

- oppfyller årsregnskapet gjeldende lovkrav, og
- gir årsregnskapet et rettviseende bilde av selskapets finansielle stilling per 31. desember 2024 og av dets resultater for regnskapsåret avsluttet per denne datoen i samsvar med regnskapslovens regler og god regnskapsskikk i Norge.

Grunnlag for konklusjonen

Vi har gjennomført revisjonen i samsvar med International Standards on Auditing (ISA-ene). Våre oppgaver og plikter i henhold til disse standardene er beskrevet nedenfor under Revisors oppgaver og plikter ved revisjonen av årsregnskapet. Vi er uavhengige av selskapet i samsvar med kravene i relevante lover og forskrifter i Norge og International Code of Ethics for Professional Accountants (inkludert internasjonale uavhengighetsstandarder) utstedt av International Ethics Standards Board for Accountants (IESBA-reglene), og vi har overholdt våre øvrige etiske forpliktelser i samsvar med disse kravene. Innhentet revisjonsbevis er etter vår vurdering tilstrekkelig og hensiktsmessig som grunnlag for vår konklusjon.

Styrets ansvar for årsregnskapet

Styret (ledelsen) er ansvarlig for å utarbeide årsregnskapet og for at det gir et rettviseende bilde i samsvar med regnskapslovens regler og god regnskapsskikk i Norge. Ledelsen er også ansvarlig for slik intern kontroll som den finner nødvendig for å kunne utarbeide et årsregnskap som ikke inneholder vesentlig feilinformasjon, verken som følge av misligheter eller utilsiktede feil.

Ved utarbeidelsen av årsregnskapet må ledelsen ta standpunkt til selskapets evne til fortsatt drift og opplyse om forhold av betydning for fortsatt drift. Forutsetningen om fortsatt drift skal legges til grunn for årsregnskapet så lenge det ikke er sannsynlig at virksomheten vil bli avvirket.

Revisors oppgaver og plikter ved revisjonen av årsregnskapet

Vårt mål er å oppnå betryggende sikkerhet for at årsregnskapet som helhet ikke inneholder vesentlig feilinformasjon, verken som følge av misligheter eller utilsiktede feil, og å avgi en revisjonsberetning som inneholder vår konklusjon. Betryggende sikkerhet er en høy grad av sikkerhet, men ingen garanti

Tananger

Esterveien 1
Postboks 79
4098 Tananger
51 71 90 00

Kopervik

Fotvegen 1
Bygnes senter
4250 Kopervik
52 81 68 80

Org nr.: NO 951 499 072 MVA
Bankkonto: 3206.05.10732
www.kallesten.no
E-post: revisjon@kallesten.no

Pemso Dokumentnøkkel: 95K0X-ONAC7-JW03R-NZKMP-5U7K0-SILKO



for at en revisjon utført i samsvar med ISA-ene, alltid vil avdekke vesentlig feilinformasjon. Feilinformasjon kan oppstå som følge av misligheter eller utilsiktede feil. Feilinformasjon er å anse som vesentlig dersom den enkeltvis eller samlet med rimelighet kan forventes å påvirke de økonomiske beslutningene som brukerne foretar på grunnlag av årsregnskapet.

For revisors oppgaver og plikter se: <https://revisorforeningen.no/revisjonsberetninger>

Kopervik, 19. mai 2025
Kallesten Revisjon og Regnskap AS

Jonny Pedersen
Statsautorisert revisor

Pemso Dokumentnøkkel: 95K0X-ONAC7-JW03R-N2KMP-5U7K0-SILKO



PENNEO

Signaturene i dette dokumentet er juridisk bindende. Dokument signert med "Penneo™ - sikker digital signatur". De signerende parter sin identitet er registrert, og er listet nedenfor.

"Med min signatur bekrefter jeg alle datoer og innholdet i dette dokument."

Pedersen, Jonny

Statsautorisert revisor

På vegne av: Kallesten Revisjon og Regnskap AS

Serienummer: no_bankid:9578-5997-4-375663

IP: 45.140.xxx.xxx

2025-05-19 10:14:37 UTC



Penneo Dokumentnøkkel: 95K0X-0NAC7-JW03R-N2KMP-5U7K0-SILKO

Dette dokumentet er signert digitalt via [Penneo.com](https://penneo.com). De signerte dataene er validert ved hjelp av den matematiske hashverdien av det originale dokumentet. All kryptografisk bevisføring er innebygd i denne PDF-en for fremtidig validering.

Dette dokumentet er forseglest med et kvalifisert elektronisk segl. For mer informasjon om Penneos kvalifiserte tillitstjenester, se <https://eudl.penneo.com>.

Slik kan du bekrefte at dokumentet er originalt

Når du åpner dokumentet i Adobe Reader, kan du se at det er sertifisert av **Penneo A/S**. Dette beviser at innholdet i dokumentet ikke har blitt endret siden tidspunktet for signeringen. Bevis for de individuelle signatørens digitale signaturer er vedlagt dokumentet.

Du kan bekrefte de kryptografiske bevisene ved hjelp av Penneos validator, <https://penneo.com/validator>, eller andre valideringsverktøy for digitale signaturer.



Årsregnskap for
NICO TRADING AS
922622299
Regnskapsår
01.01.2024 - 31.12.2024



NICO TRADING AS
922 622 299

Resultatregnskap

	Note	2024	2023
Driftsinntekter			
Salgsinntekt		20 489 625	28 753 936
Sum driftsinntekter		20 489 625	28 753 936
Driftskostnader			
Varekostnad		-17 190 705	-23 764 207
Lønnskostnad	1, 2	-30 000	0
Avskrivning på varige driftsmidler og immaterielle eiendeler	3	-82 290	-43 703
Annen driftskostnad		-1 773 736	-430 542
Sum driftskostnader		-19 076 731	-24 238 452
Driftsresultat		1 412 894	4 515 484
Finansinntekter			
Annen finansinntekt		0	500 558
Sum finansinntekter		0	500 558
Finanskostnader			
Annen rentekostnad		-14 576	-1 044
Sum finanskostnader		-14 576	-1 044
Netto finans		-14 576	499 514
Resultat før skattekostnad		1 398 318	5 014 999
Skattekostnad		-538 654	-1 002 082
Årsresultat		859 664	4 012 917
Overføringer			
Ordinært utbytte		2 000 000	2 000 000
Tilleggsutbytte		320 945	1 500 000
Avgitt konsernbidrag		1 887 600	0
Annen egenkapital		-3 348 881	512 917
Sum overføringer		859 664	4 012 917



NICO TRADING AS
922 622 299

Balanse

	Note	31.12.2024	31.12.2023
EIENDELER			
Anleggsmidler			
Varige driftsmidler			
Tomter, bygninger og annen fast eiendom	3	2 000 000	2 000 000
Maskiner og anlegg	3	0	39 349
Driftsløsøre, inventar, verktøy, kontormaskiner, ol.	3	53 952	30 830
Sum varige driftsmidler		2 053 952	2 070 179
Finansielle anleggsmidler			
Investering i datterselskap	4	515 000	515 000
Lån til foretak i samme konsern	4, 5	2 236 437	5 443 473
Andre langsiktige fordringer	5	12 883	0
Sum finansielle anleggsmidler		2 764 320	5 958 473
Sum anleggsmidler		4 818 272	8 028 652
Omløpsmidler			
Fordringer			
Kundefordringer		36 969	601 728
Andre kortsiktige fordringer		41 998	1 186
Sum fordringer		78 967	602 914
Investeringer			
Markedsbaserte aksjer		2 000 000	0
Sum investeringer		2 000 000	0
Bankinnskudd, kontanter og lignende			
Bankinnskudd, kontanter og lignende		1 579 640	1 980 610
Sum bankinnskudd, kontanter og lignende		1 579 640	1 980 610
Sum omløpsmidler		3 658 607	2 583 524
SUM EIENDELER		8 476 879	10 612 176



NICO TRADING AS
922 622 299

Balanse

	Note	31.12.2024	31.12.2023
EGENKAPITAL OG GJELD			
Egenkapital			
Innskutt egenkapital			
Aksjekapital	6	100 000	100 000
Overkurs	6	374 430	374 430
Sum innskutt egenkapital		474 430	474 430
Opptjent egenkapital			
Annen egenkapital	6	1 775 300	5 124 181
Sum opptjent egenkapital		1 775 300	5 124 181
Sum egenkapital		2 249 730	5 598 611
Gjeld			
Kortsiktig gjeld			
Leverandørgjeld		1 086 875	553 171
Betalbar skatt		6 254	1 002 082
Skyldige offentlige avgifter		553 189	1 098 946
Utbytte		2 000 000	2 000 000
Kortsiktig konserngjeld	4	2 580 831	229 310
Annen kortsiktig gjeld		0	130 055
Sum kortsiktig gjeld		6 227 149	5 013 564
Sum gjeld		6 227 149	5 013 564
SUM EGENKAPITAL OG GJELD		8 476 879	10 612 176

AVALDSNES, 16.05.2025

Jan Nicolaisen 19.2025 11:26 GP Tps2

Jan Nicolaisen
styrets leder / daglig leder



NICO TRADING AS
922 622 299

Noter

Regnskapsprinsipper

Årsregnskapet er satt opp i samsvar med regnskapsloven og god regnskapsskikk for små foretak.

Salgsinntekter

Inntektsføring ved salg av varer skjer på leveringstidspunktet. Tjenester inntektsføres etter hvert som de leveres.

Klassifisering og vurdering av balanseposter

Anleggsmidler er eiendeler bestemt til varig eie eller bruk. Eiendeler som er knyttet til varekretsløpet er klassifisert som omløpsmidler. Fordringer klassifiseres som omløpsmidler hvis de forfaller til betaling innen ett år etter transaksjonsdagen. Tilsvarende klassifiseres gjeld som kortsiktig hvis gjelden forfaller til betaling innen ett år.

Omløpsmidler vurderes til laveste av anskaffelseskost og virkelig verdi. Kortsiktig gjeld balanseføres til nominelt beløp på etableringstidspunktet. Anleggsmidler vurderes til anskaffelseskost. Varige anleggsmidler avskrives etter en fornuftig avskrivningsplan. Anleggsmidlene nedskrives til virkelig verdi ved verdifall som ikke forventes å være forbigående. Langsiktig gjeld med unntak av andre avsetninger balanseføres til nominelt beløp på etableringstidspunktet.

Fordringer

Kundefordringer og andre fordringer er oppført i balansen til pålydende etter fradrag for avsetning til forventet tap. Avsetning til tap gjøres på grunnlag av individuelle vurderinger av de enkelte fordringene.

Varige driftsmidler

Varige driftsmidler balanseføres og avskrives over driftsmidlenes levetid dersom de har antatt levetid over 3 år og har en kostpris som overstiger kr 30 000. Direkte vedlikehold av driftsmidler kostnadsføres løpende under driftskostnader, mens påkostninger eller forbedringer tillegges driftsmidlets kostpris og avskrives i takt med driftsmidlet.

Forøvrig er følgende regnskapsprinsipper anvendt:

FIFO-metoden for tilordning av anskaffelseskost for ombyttbare finansielle eiendeler, laveste verdis prinsipp for markedsbaserte finansielle omløpsmidler. Leieavtaler er ikke balanseført. Kostmetoden er benyttet for investeringer i datterselskap/tilknyttet selskap. Utbytte er inntektsført samme år som det er avsatt i datterselskap/tilknyttet selskap, dersom det er sannsynlig at beløpet vil mottas. Ved utbytte som overstiger andel av tilbakeholdt resultat etter kjøpet representerer den overskytende del tilbakebetaling av investert kapital, og er fratrukket investeringens verdi i balansen.

Skatt

Skattekostnaden i resultatregnskapet omfatter både periodens betalbare skatt og endring i utsatt skatt. Utsatt skatt er beregnet med 22% på grunnlag av de midlertidige forskjeller som eksisterer mellom regnskapsmessige og skattemessige verdier, samt skattemessig underskudd til fremføring ved utgangen av regnskapsåret. Skatteøkende og skattereduserende midlertidige forskjeller som reverserer eller kan reversere i samme periode er fastsatt og skattevirkningen er beregnet på nettogrunnlaget.

Selskapet har ikke endret regnskapsprinsipp fra 2023 til 2024.



NICO TRADING AS
922 622 299

Note 1 - Antall årsverk

Selskapet har ikke hatt ansatte i løpet av regnskapsåret.

Note 2 - Lønnskostnader

Spesifikasjon av lønnskostnader	2024	2023
Lønn	25 000	0
Arbeidsgiveravgift	0	0
Pensjonskostnader	0	0
Andre relaterte ytelser	5 000	0
Sum	30 000	0

Note 3 - Varige driftsmidler og immaterielle eiendeler

	Varige driftsmidler
Anskaffelseskost 01.01.	2 218 516
Tilgang i året	66 064
Avgang i året	0
Anskaffelseskost 31.12.	2 284 580
Samlede avskrivninger, nedskrivninger og reverseringer av nedskrivninger	-230 628
Balanseført verdi per 31.12.	2 053 952
Avskrivninger, nedskrivninger og reverseringer av nedskrivninger i regnskapsåret	82 290

Note 4 - Konsern, tilknyttet selskap m.v.

Fordringer

	2024	2023
Samlet beløp som gjelder foretak i samme konsern	2 236 437	5 443 473

Kortsiktig gjeld

	2024	2023
Samlet beløp som gjelder foretak i samme konsern	2 420 000	229 310

Mer om tilknyttet selskap/datterselskap

Selskapet har en fordring på 2 236 437 kr til datterselskapet Nico Drift AS.

Det er avgitt konsernbidrag på 1 600 000 kr til datterselskapet Nico Drift AS og på 820 000 kr til datterdatterselskapet Stålshop AS.

Note 5 - Fordringer

Fordringer som forfaller senere enn ett år etter regnskapsårets slutt	2 249 320
---	-----------

Mer om fordringer

Dette gjelder en fordring på datterselskapet Nico Drift AS.



NICO TRADING AS
922 622 299

Note 6 - Egenkapital

	Aksjekapital	Overkurs	Opptjent egenkapital	Sum
Egenkapital 31.12.2023	100 000	374 430	5 124 181	5 598 611
Årsresultat	0	0	859 664	859 664
Avsatt utbytte	0	0	-2 000 000	-2 000 000
Tilleggsutbytte i løpet av året, basert på siste fastsatte regnskap	0	0	-320 945	-320 945
- Avgitt konsernbidrag	0	0	-1 887 600	-1 887 600
Egenkapital 31.12.2024	100 000	374 430	1 775 300	2 249 730

Lån og sikkerhetsstillelse til ledende personer, eiere med videre

Det er ikke gitt lån eller sikkerhetsstillelse til medlemmer av styrende organer.








Årsregnskap 2024 - NICO TRADING AS -2

Final Audit Report

2025-05-19

Created:	2025-05-19
By:	Janne Hordvik (janne@kongshavnregnskap.no)
Status:	Signed
Transaction ID:	CBJCHBCAABAAAt0qD4qTP1fAyaqmtRo9SE4GPHoP0S0qt

"Årsregnskap 2024 - NICO TRADING AS -2" History

-  Document created by Janne Hordvik (janne@kongshavnregnskap.no)
2025-05-19 - 9:06:37 AM GMT- IP address: 141.0.97.70
-  Document emailed to Jan Nicolaisen (jan@staalshop.no) for signature
2025-05-19 - 9:06:40 AM GMT
-  Email viewed by Jan Nicolaisen (jan@staalshop.no)
2025-05-19 - 9:24:50 AM GMT- IP address: 77.16.211.203
-  Document e-signed by Jan Nicolaisen (jan@staalshop.no)
Signature Date: 2025-05-19 - 9:26:44 AM GMT - Time Source: server- IP address: 77.16.211.203
-  Agreement completed.
2025-05-19 - 9:26:44 AM GMT





Årsregnskap for
NICO TRADING AS
922622299
Regnskapsår
01.01.2024 - 31.12.2024



NICO TRADING AS
922 622 299

Resultatregnskap

	Note	2024	2023
Driftsinntekter			
Salgsinntekt		20 489 625	28 753 936
Sum driftsinntekter		20 489 625	28 753 936
Driftskostnader			
Varekostnad		-17 190 705	-23 764 207
Lønnskostnad	1, 2	-30 000	0
Avskrivning på varige driftsmidler og immaterielle eiendeler	3	-82 290	-43 703
Annen driftskostnad		-1 773 736	-430 542
Sum driftskostnader		-19 076 731	-24 238 452
Driftsresultat		1 412 894	4 515 484
Finansinntekter			
Annen finansinntekt		0	500 558
Sum finansinntekter		0	500 558
Finanskostnader			
Annen rentekostnad		-14 576	-1 044
Sum finanskostnader		-14 576	-1 044
Netto finans		-14 576	499 514
Resultat før skattekostnad		1 398 318	5 014 999
Skattekostnad		-538 654	-1 002 082
Årsresultat		859 664	4 012 917
Overføringer			
Ordinært utbytte		2 000 000	2 000 000
Tilleggsutbytte		320 945	1 500 000
Avgitt konsernbidrag		1 887 600	0
Annen egenkapital		-3 348 881	512 917
Sum overføringer		859 664	4 012 917



NICO TRADING AS
922 622 299

Balanse

	Note	31.12.2024	31.12.2023
EIENDELER			
Anleggsmidler			
Varige driftsmidler			
Tomter, bygninger og annen fast eiendom	3	2 000 000	2 000 000
Maskiner og anlegg	3	0	39 349
Driftsløsøre, inventar, verktøy, kontormaskiner, ol.	3	53 952	30 830
Sum varige driftsmidler		2 053 952	2 070 179
Finansielle anleggsmidler			
Investering i datterselskap	4	515 000	515 000
Lån til foretak i samme konsern	4, 5	2 236 437	5 443 473
Andre langsiktige fordringer	5	12 883	0
Sum finansielle anleggsmidler		2 764 320	5 958 473
Sum anleggsmidler		4 818 272	8 028 652
Omløpsmidler			
Fordringer			
Kundefordringer		36 969	601 728
Andre kortsiktige fordringer		41 998	1 186
Sum fordringer		78 967	602 914
Investeringer			
Markedsbaserte aksjer		2 000 000	0
Sum investeringer		2 000 000	0
Bankinnskudd, kontanter og lignende			
Bankinnskudd, kontanter og lignende		1 579 640	1 980 610
Sum bankinnskudd, kontanter og lignende		1 579 640	1 980 610
Sum omløpsmidler		3 658 607	2 583 524
SUM EIENDELER		8 476 879	10 612 176



NICO TRADING AS
922 622 299

Balanse

	Note	31.12.2024	31.12.2023
EGENKAPITAL OG GJELD			
Egenkapital			
Innskutt egenkapital			
Aksjekapital	6	100 000	100 000
Overkurs	6	374 430	374 430
Sum innskutt egenkapital		474 430	474 430
Opptjent egenkapital			
Annen egenkapital	6	1 775 300	5 124 181
Sum opptjent egenkapital		1 775 300	5 124 181
Sum egenkapital		2 249 730	5 598 611
Gjeld			
Kortsiktig gjeld			
Leverandørgjeld		1 086 875	553 171
Betalbar skatt		6 254	1 002 082
Skyldige offentlige avgifter		553 189	1 098 946
Utbytte		2 000 000	2 000 000
Kortsiktig konserngjeld	4	2 580 831	229 310
Annen kortsiktig gjeld		0	130 055
Sum kortsiktig gjeld		6 227 149	5 013 564
Sum gjeld		6 227 149	5 013 564
SUM EGENKAPITAL OG GJELD		8 476 879	10 612 176

AVALDSNES, 16.05.2025

Jan Nicolaisen
styrets leder / daglig leder



NICO TRADING AS
922 622 299

Noter

Regnskapsprinsipper

Årsregnskapet er satt opp i samsvar med regnskapsloven og god regnskapsskikk for små foretak.

Salgsinntekter

Inntektsføring ved salg av varer skjer på leveringstidspunktet. Tjenester inntektsføres etter hvert som de leveres.

Klassifisering og vurdering av balanseposter

Anleggsmidler er eiendeler bestemt til varig eie eller bruk. Eiendeler som er knyttet til varekretsløpet er klassifisert som omløpsmidler. Fordringer klassifiseres som omløpsmidler hvis de forfaller til betaling innen ett år etter transaksjonsdagen. Tilsvarende klassifiseres gjeld som kortsiktig hvis gjelden forfaller til betaling innen ett år.

Omløpsmidler vurderes til laveste av anskaffelseskost og virkelig verdi. Kortsiktig gjeld balanseføres til nominelt beløp på etableringstidspunktet. Anleggsmidler vurderes til anskaffelseskost. Varige anleggsmidler avskrives etter en fornuftig avskrivningsplan. Anleggsmidlene nedskrives til virkelig verdi ved verdifall som ikke forventes å være forbigående. Langsiktig gjeld med unntak av andre avsetninger balanseføres til nominelt beløp på etableringstidspunktet.

Fordringer

Kundefordringer og andre fordringer er oppført i balansen til pålydende etter fradrag for avsetning til forventet tap. Avsetning til tap gjøres på grunnlag av individuelle vurderinger av de enkelte fordringene.

Varige driftsmidler

Varige driftsmidler balanseføres og avskrives over driftsmidlenes levetid dersom de har antatt levetid over 3 år og har en kostpris som overstiger kr 30 000. Direkte vedlikehold av driftsmidler kostnadsføres løpende under driftskostnader, mens påkostninger eller forbedringer tillegges driftsmidlets kostpris og avskrives i takt med driftsmidlet.

Forøvrig er følgende regnskapsprinsipper anvendt:

FIFO-metoden for tilordning av anskaffelseskost for ombyttbare finansielle eiendeler, laveste verdis prinsipp for markedsbaserte finansielle omløpsmidler. Leieavtaler er ikke balanseført. Kostmetoden er benyttet for investeringer i datterselskap/tilknyttet selskap. Utbytte er inntektsført samme år som det er avsatt i datterselskap/tilknyttet selskap, dersom det er sannsynlig at beløpet vil mottas. Ved utbytte som overstiger andel av tilbakeholdt resultat etter kjøpet representerer den overskytende del tilbakebetaling av investert kapital, og er fratrukket investeringens verdi i balansen.

Skatt

Skattekostnaden i resultatregnskapet omfatter både periodens betalbare skatt og endring i utsatt skatt. Utsatt skatt er beregnet med 22% på grunnlag av de midlertidige forskjeller som eksisterer mellom regnskapsmessige og skattemessige verdier, samt skattemessig underskudd til fremføring ved utgangen av regnskapsåret. Skatteøkende og skattereduserende midlertidige forskjeller som reverserer eller kan reversere i samme periode er fastsatt og skattevirkningen er beregnet på nettogrunnlaget.

Selskapet har ikke endret regnskapsprinsipp fra 2023 til 2024.



NICO TRADING AS
922 622 299

Note 1 - Antall årsverk

Selskapet har ikke hatt ansatte i løpet av regnskapsåret.

Note 2 - Lønnskostnader

Spesifikasjon av lønnskostnader	2024	2023
Lønn	25 000	0
Arbeidsgiveravgift	0	0
Pensjonskostnader	0	0
Andre relaterte ytelser	5 000	0
Sum	30 000	0

Note 3 - Varige driftsmidler og immaterielle eiendeler

	Varige driftsmidler
Anskaffelseskost 01.01.	2 218 516
Tilgang i året	66 064
Avgang i året	0
Anskaffelseskost 31.12.	2 284 580
Samlede avskrivninger, nedskrivninger og reverseringer av nedskrivninger	-230 628
Balanseført verdi per 31.12.	2 053 952
Avskrivninger, nedskrivninger og reverseringer av nedskrivninger i regnskapsåret	82 290

Note 4 - Konsern, tilknyttet selskap m.v.

Fordringer

	2024	2023
Samlet beløp som gjelder foretak i samme konsern	2 236 437	5 443 473

Kortsiktig gjeld

	2024	2023
Samlet beløp som gjelder foretak i samme konsern	2 420 000	229 310

Mer om tilknyttet selskap/datterselskap

Selskapet har en fordring på 2 236 437 kr til datterselskapet Nico Drift AS.

Det er avgitt konsernbidrag på 1 600 000 kr til datterselskapet Nico Drift AS og på 820 000 kr til datterdatterselskapet Stålshop AS.

Note 5 - Fordringer

Fordringer som forfaller senere enn ett år etter regnskapsårets slutt	2 249 320
---	-----------

Mer om fordringer

Dette gjelder en fordring på datterselskapet Nico Drift AS.



NICO TRADING AS
922 622 299

Note 6 - Egenkapital

	Aksjekapital	Overkurs	Opptjent egenkapital	Sum
Egenkapital 31.12.2023	100 000	374 430	5 124 181	5 598 611
Årsresultat	0	0	859 664	859 664
Avsatt utbytte	0	0	-2 000 000	-2 000 000
Tilleggsutbytte i løpet av året, basert på siste fastsatte regnskap	0	0	-320 945	-320 945
- Avgitt konsernbidrag	0	0	-1 887 600	-1 887 600
Egenkapital 31.12.2024	100 000	374 430	1 775 300	2 249 730

Lån og sikkerhetsstillelse til ledende personer, eiere med videre

Det er ikke gitt lån eller sikkerhetsstillelse til medlemmer av styrende organer.