



ÅRSREGNSKAPET FOR REGNSKAPSÅRET 2022 - GENERELL INFORMASJON

Enheten

Organisasjonsnummer:	986 258 191
Organisasjonsform:	Aksjeselskap
Foretaksnavn:	SMART INNOVATION NORWAY AS
Forretningsadresse:	Håkon Melbergs vei 16 1783 HALDEN

Regnskapsår

Årsregnskapets periode:	01.01.2022 - 31.12.2022
-------------------------	-------------------------

Konsern

Morselskap i konsern:	Ja
Konsernregnskap lagt ved:	Nei

Regnskapsregler

Regler for små foretak benyttet:	Ja
Benyttet ved utarbeidelsen av årsregnskapet til selskapet:	Regnskapslovens alminnelige regler

Årsregnskapet fastsatt av kompetent organ

Bekreftet av representant for selskapet:	Stian Johansen
Dato for fastsettelse av årsregnskapet:	15.06.2023

Grunnlag for avgivelse

År 2022: Årsregnskapet er elektronisk innlevert
År 2021: Tall er hentet fra elektronisk innlevert årsregnskap fra 2022

Det er ikke krav til at årsregnskapet m.v. som sendes til Regnskapsregisteret er undertegnet. Kontrollen på at dette er utført ligger hos revisor/enhetens øverste organ. Sikkerheten ivaretas ved at innsender har rolle/rettighet for innsending av årsregnskapet via Altinn, og ved at det bekreftes at årsregnskapet er fastsatt av kompetent organ.

Brønnøysundregistrene, 04.09.2024



Resultatregnskap

Beløp i: NOK	Note	2022	2021
RESULTATREGNSKAP			
Inntekter			
Salgsinntekt	11	38 375 533	27 246 124
Annen driftsinntekt	3	39 598 932	30 212 052
Sum inntekter		77 974 465	57 458 176
Kostnader			
Varekostnad	11	7 519 651	7 087 406
Lønnskostnad	4	54 254 765	40 259 735
Avskrivning	6, 7	907 879	530 227
Annen driftskostnad	4	17 978 905	9 858 515
Sum kostnader		80 661 200	57 735 883
Driftsresultat		-2 686 735	-277 707
Finansinntekter og finanskostnader			
Annen finansinntekt	2	741 039	12 398
Sum finansinntekter		741 039	12 398
Nedskrivning av finansielle eiendeler	10	200 000	956 829
Annen finanskostnad		304 832	82 815
Sum finanskostnader		504 832	1 039 644
Netto finans		236 207	-1 027 246
Ordinært resultat før skattekostnad		-2 450 528	-1 304 953
Skattekostnad på ordinært resultat	5	-427 624	-36 537
Ordinært resultat etter skattekostnad		-2 022 904	-1 268 416
Årsresultat		-2 022 904	-1 268 416
Overføringer og disponeringer			
Overføringer annen egenkapital	14	-2 022 904	-1 268 416
Sum overføringer og disponeringer		-2 022 904	-1 268 416



Balanse

Beløp i: NOK	Note	2022	2021
BALANSE - EIENDELER			
Anleggsmidler			
Immaterielle eiendeler			
Konsesjoner, patenter, lisenser, varemerker	6	336 889	333 750
Utsatt skattefordel	5	712 746	285 121
Goodwill	6, 8	908 820	
Sum immaterielle eiendeler		1 958 455	618 871
Varige driftsmidler			
Driftsløsøre, inventar, verktøy, kontormaskiner ol	7	1 495 894	1 634 255
Sum varige driftsmidler		1 495 894	1 634 255
Finansielle anleggsmidler			
Investering i datterselskap	2, 8	0	39 000
Lån til foretak i samme konsern	10	633 000	1 033 000
Investeringer i tilknyttet selskap			7 200
Lån til tilknyttet selskap og felles kontrollert virksomhet	8	187 169	25 418
Andre aksjer	8	2 526	2 526
Andre fordringer	3, 9	5 367 920	
Sum finansielle anleggsmidler		6 190 615	1 107 144
Sum anleggsmidler		9 644 964	3 360 270
Omløpsmidler			
Varer			
Fordringer			
Kundefordringer	10, 11	7 573 901	3 733 782
Andre fordringer	3, 10	19 182 330	11 462 914
Sum fordringer		26 756 231	15 196 696
Bankinnskudd, kontanter og lignende			
Sum bankinnskudd, kontanter og lignende	12	3 673 226	5 983 346
Sum omløpsmidler		30 429 457	21 180 042



Balanse

Beløp i: NOK	Note	2022	2021
SUM EIENDELER		40 074 421	24 540 312
BALANSE - EGENKAPITAL OG GJELD			
Egenkapital			
Innskutt egenkapital			
Aksjekapital	13, 14	1 264 000	1 264 000
Overkurs	14	786 926	786 926
Sum innskutt egenkapital		2 050 926	2 050 926
Opptjent egenkapital			
Annen egenkapital	14	2 145 281	4 168 185
Sum opptjent egenkapital		2 145 281	4 168 185
Sum egenkapital		4 196 207	6 219 111
Sum langsiktig gjeld		0	0
Kortsiktig gjeld			
Gjeld til kredittinstitusjoner	15	2 719 087	
Leverandørgjeld		3 293 023	2 071 427
Skyldige offentlige avgifter	12	3 681 034	2 699 881
Annen kortsiktig gjeld	10, 16	26 185 070	13 549 893
Sum kortsiktig gjeld		35 878 214	18 321 201
Sum gjeld		35 878 214	18 321 201
SUM EGENKAPITAL OG GJELD		40 074 421	24 540 312



Brønnøysundregistrene

ÅRSREGNSKAP FOR REGNSKAPSÅRET 2022 - GENERELL INFORMASJON

Journalnummer: 2023 672929

Enheten

Organisasjonsnummer: 986 258 191
Organisasjonsform: Aksjeselskap
Foretaksnavn: SMART INNOVATION NORWAY AS
Forretningsadresse: Håkon Melbergs vei 16
1783 HALDEN

Regnskapsår

Årsregnskapets periode: 01.01.2022 - 31.12.2022

Konsern

Morselskap i konsern: Ja
Konsernregnskap lagt ved: Nei

Regnskapsregler

Regler for små foretak benyttet: Ja
Benyttet ved utarbeidelsen av
årsregnskapet til selskapet: Regnskapslovens alminnelige regler

Årsregnskapet fastsatt av kompetent organ

Bekreftet av representant for selskapet: Stian Johansen
Dato for fastsettelse av årsregnskapet: 15.06.2023

Revisjon

Ekstern autorisert regnskapsfører har i løpet av regnskapsåret bistått ved den løpende regnskapsføringen eller utført andre tjenester for selskapet enn å utarbeide årsregnskapet: Ja

Grunnlag for avgivelse

År 2022: Årsregnskap er elektronisk innlevert.
År 2021: Tall er hentet fra elektronisk innlevert årsregnskap fra 2022.

Det er ikke krav til at årsregnskapet m.v. som sendes til Regnskapsregisteret er undertegnet. Kontrollen på at dette er utført ligger hos revisor/enhetens øverste organ. Sikkerheten ivaretas ved at innsender har rolle/rettighet for innsending av årsregnskapet via Altinn, og ved at det bekreftes at årsregnskapet er fastsatt av kompetent organ.

Brønnøysundregistrene, 14.08.2023



Organisasjonsnr: 986 258 191
SMART INNOVATION NORWAY AS

RESULTATREGNSKAP

Beløp i: NOK	Note	2022	2021
RESULTATREGNSKAP			
Inntekter			
Salgsinntekt	11	38 375 533	27 246 124
Annen driftsinntekt	3	39 598 932	30 212 052
Sum inntekter		77 974 465	57 458 176
Kostnader			
Varekostnad	11	7 519 651	7 087 406
Lønnskostnad	4	54 254 765	40 259 735
Avskrivning	6, 7	907 879	530 227
Annen driftskostnad	4	17 978 905	9 858 515
Sum kostnader		80 661 200	57 735 883
Driftsresultat		-2 686 735	-277 707
Finansinntekter og finanskostnader			
Annen finansinntekt	2	741 039	12 398
Sum finansinntekter		741 039	12 398
Nedskrivning av finansielle eiendeler	10	200 000	956 829
Annen finanskostnad		304 832	82 815
Sum finanskostnader		504 832	1 039 644
Netto finans		236 207	-1 027 246
Ordinært resultat før skattekostnad		-2 450 528	-1 304 953
Skattekostnad på ordinært resultat	5	-427 624	-36 537
Ordinært resultat etter skattekostnad		-2 022 904	-1 268 416
Årsresultat		-2 022 904	-1 268 416
Overføringer og disponeringer			
Overføringer annen egenkapital	14	-2 022 904	-1 268 416
Sum overføringer og disponeringer		-2 022 904	-1 268 416



Organisasjonsnr: 986 258 191
SMART INNOVATION NORWAY AS

BALANSE

Beløp i: NOK **Note** **2022** **2021**

BALANSE - EIENDELER

Anleggsmidler

Immaterielle eiendeler

Konsesjoner, patenter, lisenser, varemerker	6	336 889	333 750
Utsatt skattefordel	5	712 746	285 121
Goodwill	6, 8	908 820	
Sum immaterielle eiendeler		1 958 455	618 871

Varige driftsmidler

Driftsløsøre, inventar, verktøy, kontormaskiner ol	7	1 495 894	1 634 255
Sum varige driftsmidler		1 495 894	1 634 255

Finansielle anleggsmidler

Investering i datterselskap	2, 8	0	39 000
Lån til foretak i samme konsern	10	633 000	1 033 000
Investeringer i tilknyttet selskap			7 200
Lån til tilknyttet selskap og felles kontrollert virksomhet	8	187 169	25 418
Andre aksjer	8	2 526	2 526
Andre fordringer	3, 9	5 367 920	
Sum finansielle anleggsmidler		6 190 615	1 107 144
Sum anleggsmidler		9 644 964	3 360 270

Omløpsmidler

Varer

Fordringer

Kundefordringer	10, 11	7 573 901	3 733 782
Andre fordringer	3, 10	19 182 330	11 462 914
Sum fordringer		26 756 231	15 196 696

Bankinnskudd, kontanter og lignende

Sum bankinnskudd, kontanter og lignende	12	3 673 226	5 983 346
--	----	-----------	-----------

Sum omløpsmidler		30 429 457	21 180 042
-------------------------	--	-------------------	-------------------

SUM EIENDELER		40 074 421	24 540 312
----------------------	--	-------------------	-------------------

BALANSE - EGENKAPITAL OG GJELD



Egenkapital			
Innskutt egenkapital			
Aksjekapital	13, 14	1 264 000	1 264 000
Overkurs	14	786 926	786 926
Sum innskutt egenkapital		2 050 926	2 050 926
Opptjent egenkapital			
Annen egenkapital	14	2 145 281	4 168 185
Sum opptjent egenkapital		2 145 281	4 168 185
Sum egenkapital		4 196 207	6 219 111
Sum langsiktig gjeld		0	0
Kortsiktig gjeld			
Gjeld til			
kredittinstitusjoner	15	2 719 087	
Leverandørgjeld		3 293 023	2 071 427
Skyldige offentlige avgifter	12	3 681 034	2 699 881
Annen kortsiktig gjeld	10, 16	26 185 070	13 549 893
Sum kortsiktig gjeld		35 878 214	18 321 201
Sum gjeld		35 878 214	18 321 201
SUM EGENKAPITAL OG GJELD		40 074 421	24 540 312



Organisasjonsnr: 986 258 191
SMART INNOVATION NORWAY AS

NOTEOPPLYSNINGER - SELSKAP - alle poster oppgitt i hele tall

Note
13

Antall aksjer og aksjeeiere

<u>Aksjeeiere - fritekst</u>	<u>Antall</u>	<u>Eierandel</u>	<u>Aksjeklasse</u>
Smart Innovation Holding AS	1264.00	100.00%	Antall aksjer
<u>Sum</u>	<u>Sum antall</u>	<u>Sum eierandel</u>	
	1264.00	100.00%	

Note
4

Lønn og ytelser

<u>Lønn</u>	<u>Årets</u>	<u>Fjorårets</u>
	42201742.00	32570187.00
<u>Arbeidsgiveravgift</u>	<u>Årets</u>	<u>Fjorårets</u>
	6687425.00	4824333.00
<u>Pensjonskostnader</u>	<u>Årets</u>	<u>Fjorårets</u>
	4305902.00	1809652.00
<u>Andre ytelser</u>	<u>Årets</u>	<u>Fjorårets</u>
	1059696.00	1055563.00
<u>Sum lønnskostnader</u>	<u>Årets</u>	<u>Fjorårets</u>
	54254765.00	40259735.00

Note

Antall årsverk i regnskapsåret

Virksomheten har hatt følgende antall årsverk:
52.50

Omløpsmidler Startdato Sluttdato Endring

Skattemessig fremf. undersk. Startdato Sluttdato Endring



Kortsiktig gjeld Startdato Sluttdato Endring



Statsautoriserte revisorer
Ernst & Young AS

Nygata 4, 1607 Fredrikstad
Postboks 257, 1601 Fredrikstad

Foretaksregisteret: NO 976 389 387 MVA
Tlf: +47 24 00 24 00

www.ey.no
Medlemmer av Den norske Revisorforening

UAVHENGIG REVISORS BERETNING

Til generalforsamlingen i Smart Innovation Norway AS

Konklusjon

Vi har revidert årsregnskapet for Smart Innovation Norway AS som består av balanse per 31. desember 2022, resultatregnskap for regnskapsåret avsluttet per denne datoen og noter til årsregnskapet, herunder et sammendrag av viktige regnskapsprinsipper.

Etter vår mening oppfyller årsregnskapet gjeldende lovkrav og gir et rettviseende bilde av selskapets finansielle stilling per 31. desember 2022 og av dets resultater for regnskapsåret avsluttet per denne datoen i samsvar med regnskapslovens regler og god regnskapskikk i Norge.

Grunnlag for konklusjon

Vi har gjennomført revisjonen i samsvar med International Standards on Auditing (ISA-ene). Våre oppgaver og plikter i henhold til disse standardene er beskrevet nedenfor under *Revisors oppgaver og plikter ved revisjonen av årsregnskapet*. Vi er uavhengige av selskapet i samsvar med kravene i relevante lover og forskrifter i Norge og *International Code of Ethics for Professional Accountants* (inkludert internasjonale uavhengighetsstandarder) utstedt av International Ethics Standards Board for Accountants (IESBA-reglene), og vi har overholdt våre øvrige etiske forpliktelser i samsvar med disse kravene. Innhentet revisjonsbevis er etter vår vurdering tilstrekkelig og hensiktsmessig som grunnlag for vår konklusjon.

Øvrig informasjon

Øvrig informasjon omfatter informasjon i årsrapporten bortsett fra årsregnskapet og den tilhørende revisjonsberetningen. Styret og daglig leder (ledelsen) er ansvarlig for den øvrige informasjonen. Vår konklusjon om revisjonen av årsregnskapet dekker ikke den øvrige informasjonen, og vi attesterer ikke den øvrige informasjonen.

I forbindelse med revisjonen av årsregnskapet er det vår oppgave å lese den øvrige informasjonen med det formål å vurdere hvorvidt det foreligger vesentlig inkonsistens mellom den øvrige informasjonen og årsregnskapet eller kunnskap vi har opparbeidet oss under revisjonen, eller hvorvidt den tilsynelatende inneholder vesentlig feilinformasjon. Dersom vi konkluderer med at den øvrige informasjonen inneholder vesentlig feilinformasjon, er vi pålagt å rapportere det. Vi har ingenting å rapportere i så henseende.

Ledelsens ansvar for årsregnskapet

Ledelsen er ansvarlig for å utarbeide årsregnskapet og for at det gir et rettviseende bilde i samsvar med regnskapslovens regler og god regnskapskikk i Norge. Ledelsen er også ansvarlig for slik intern kontroll som den finner nødvendig for å kunne utarbeide et årsregnskap som ikke inneholder vesentlig feilinformasjon, verken som følge av misligheter eller feil.

Ved utarbeidelsen av årsregnskapet må ledelsen ta standpunkt til selskapets evne til fortsatt drift og opplyse om forhold av betydning for fortsatt drift. Forutsetningen om fortsatt drift skal legges til grunn for årsregnskapet med mindre ledelsen enten har til hensikt å avvikle selskapet eller virksomheten, eller ikke har noe annet realistisk alternativ.

Revisors oppgaver og plikter ved revisjonen av årsregnskapet

Vårt mål er å oppnå betryggende sikkerhet for at årsregnskapet som helhet ikke inneholder vesentlig feilinformasjon, verken som følge av misligheter eller feil, og å avgi en revisjonsberetning som inneholder



Building a better
working world

vår konklusjon. Betyrrende sikkerhet er en høy grad av sikkerhet, men ingen garanti for at en revisjon utført i samsvar med ISA-ene, alltid vil avdekke vesentlig feilinformasjon. Feilinformasjon kan skyldes misligheter eller feil og er å anse som vesentlig dersom den enkeltvis eller samlet med rimelighet kan forventes å påvirke de økonomiske beslutningene som brukerne foretar på grunnlag av årsregnskapet.

Som del av en revisjon i samsvar med ISA-ene, utøver vi profesjonelt skjønn og utviser profesjonell skepsis gjennom hele revisjonen. I tillegg:

- identifiserer og vurderer vi risikoen for vesentlig feilinformasjon i årsregnskapet, enten det skyldes misligheter eller feil. Vi utformer og gjennomfører revisjonshandlinger for å håndtere slike risikoer, og innhenter revisjonsbevis som er tilstrekkelig og hensiktsmessig som grunnlag for vår konklusjon. Risikoen for at vesentlig feilinformasjon som følge av misligheter ikke blir avdekket, er høyere enn for feilinformasjon som skyldes feil, siden misligheter kan innebære samarbeid, forfalskning, bevisste utelatelser, uriktige fremstillinger eller overstyring av intern kontroll.
- opparbeider vi oss en forståelse av den interne kontrollen som er relevant for revisjonen, for å utforme revisjonshandlinger som er hensiktsmessige etter omstendighetene, men ikke for å gi uttrykk for en mening om effektiviteten av selskapets interne kontroll.
- evaluerer vi om de anvendte regnskapsprinsippene er hensiktsmessige og om regnskapsestimatene og tilhørende noteopplysninger utarbeidet av ledelsen er rimelige.
- konkluderer vi på om ledelsens bruk av fortsatt drift-forutsetningen er hensiktsmessig, og, basert på innhentede revisjonsbevis, hvorvidt det foreligger vesentlig usikkerhet knyttet til hendelser eller forhold som kan skape betydelig tvil om selskapets evne til fortsatt drift. Dersom vi konkluderer med at det eksisterer vesentlig usikkerhet, kreves det at vi i revisjonsberetningen henleder oppmerksomheten på tilleggsopplysningene i årsregnskapet, eller, dersom slike tilleggsopplysninger ikke er tilstrekkelige, at vi modifiserer vår konklusjon. Våre konklusjoner er basert på revisjonsbevis innhentet frem til datoen for revisjonsberetningen. Etterfølgende hendelser eller forhold kan imidlertid medføre at selskapet ikke kan fortsette driften.
- evaluerer vi den samlede presentasjonen, strukturen og innholdet i årsregnskapet, inkludert tilleggsopplysningene, og hvorvidt årsregnskapet gir uttrykk for de underliggende transaksjonene og hendelsene på en måte som gir et rettviseende bilde.

Vi kommuniserer med styret blant annet om det planlagte omfanget av og tidspunktet for revisjonsarbeidet og eventuelle vesentlige funn i revisjonen, herunder vesentlige svakheter i den interne kontrollen som vi avdekker gjennom revisjonen.

Fredrikstad, 5. mai 2023
ERNST & YOUNG AS

Revisjonsberetningen er signert elektronisk

Jon-Michael Grefsrød
statsautorisert revisor

Penneo Dokumentnr: BA&UJ-CT3HH-IUSZY-1MBL3-0A28G-EBGPP



PENNEO

Signaturene i dette dokumentet er juridisk bindende. Dokument signert med "Penneo"™ - sikker digital signatur.
De signerende parter sin identitet er registrert, og er listet nedenfor.

"Med min signatur bekrefter jeg alle datoer og innholdet i dette dokument."

Jon-Michael Grefsrød

Statsautorisert revisor

På vegne av: Ernst & Young AS

Serienummer: 9578-5992-4-3016511

IP: 84.208.xxx.xxx

2023-05-05 20:49:55 UTC



Penneo Dokumentnøkkel: BA8UJ-CTF3HF-U5ZY-1MBL3-0A28G-EBGPP

Dokumentet er signert digitalt, med **Penneo.com**. Alle digitale signatur-data i dokumentet er sikret og validert av den datamaskin-utregnede hash-verdien av det opprinnelige dokument. Dokumentet er låst og tids-stemplet med et sertifikat fra en betrodd tredjepart. All kryptografisk bevis er integrert i denne PDF, for fremtidig validering (hvis nødvendig).

Hvordan bekrefter at dette dokumentet er originalen?

Dokumentet er beskyttet av ett Adobe CDS sertifikat. Når du åpner dokumentet i

Adobe Reader, skal du kunne se at dokumentet er sertifisert av **Penneo e-signature service <penneo@penneo.com>**. Dette garanterer at innholdet i dokumentet ikke har blitt endret.

Det er lett å kontrollere de kryptografiske beviser som er lokalisert inne i dokumentet, med Penneo validator - <https://penneo.com/validator>



HOUSE OF
CONTROL

Styrets årsberetning og årsregnskap med noter 2022 SIN.pdf

Signers:

<i>Name/Phone</i>	<i>Method</i>	<i>Date</i>
Schärer, Ole Andreas	BANKID	2023-04-25 23:11
Bache, Kristi C G	BANKID_MOBILE	2023-04-25 17:39
Johansen, Knut Harry Helland	BANKID_MOBILE	2023-04-27 14:56
Bilet, Inge Michael	BANKID_MOBILE	2023-04-26 09:34
Mostue, Lene	BANKID_MOBILE	2023-04-27 11:14
Nordlander, Eric Tomas	BANKID	2023-05-03 09:32
Selbæk, Tina Lihaug	BANKID	2023-04-26 12:59
Tomasgard, Asgeir	BANKID_MOBILE	2023-05-01 12:18
MYDSKE, KJELL REIDAR	BANKID_MOBILE	2023-04-26 10:30

This document package contains:

- Front page (this page)
- The original document(s)
- The electronic signatures. These are not visible in the document, but are electronically integrated.



This file is sealed with a digital signature.
The seal is a guarantee for the
authenticity of the document.

Document ID:

757453c1-0ebc-473a-85b3-67eb24e85ed3

THE SIGNED DOCUMENT FOLLOWS ON THE NEXT PAGE >



Smart Innovation Norway AS

Organisasjonsnr: 986 258 191

Styrets årsberetning for 2022

Smart Innovation Norway, går under definisjonen små foretak, og har utarbeidet årsberetningen frivillig.

Virksomhetens art og tilholdssted

Smart Innovation Norway arbeider for et grønt skifte og nye arbeidsplasser gjennom forskning, innovasjon og kommersialisering. Selskapet er et non-profit forsknings- og innovasjonsselskap som spesialiserer seg på forskningsbasert nærings- og samfunnsutvikling innenfor smarte byer, bærekraftig energi, anvendt kunstig intelligens, digitalt entreprenørskap og sosial og adferdsmessig innovasjon. Smart Innovation Norway er lokalisert i Halden kommune, og har i tillegg kontorer i Narvik, Finland og Danmark. Selskapet jobber tett sammen med det norske virkemiddelapparatet (SIVA, Norges Forskningsråd, Innovasjon Norge, ENOVA og flere Regionale Forskningsfond) og med offentlig sektor i Viken fylke, for å bidra til bærekraftig økonomisk vekst.

Redegjørelse for årsregnskapet

Omsetningen i selskapet økte fra NOK 57.458.176 i fjor til NOK 77.974.765 i 2022. Årsresultatet ble NOK -2.022.904 i 2022 til sammenligning mot fjoråret på NOK -1.268.416. Høy vekst i selskapets omsetning samt nye satsingsområder er kostnadskrevende i startfasen, men vil forhåpentligvis gi gode inntekter fremover.

Selskapets likviditetsbeholdning var NOK 3.673.226 per 31.12.2022. Selskapet har gjennomført en omstrukturering og planlegger å gjennomføre en rettet emisjon før sommeren 2023 for å styrke likviditeten.

Totalkapitalen var ved utgangen av året NOK 40.075.421, sammenlignet med NOK 24.540.312 året før. Egenkapitalandelen pr. 31.12.2022 var 10,5 %, sammenlignet med 25,3 % pr. 31.12.2021.

Fremtidig utvikling

Markedsutviklingen de neste årene er todelt. På den ene siden opplever vi høy inflasjon, noe som påvirker våre kostnader samt våre kunders betalingsvilje. På den andre siden er selskapets fokusområder; «Energy transition, Applied Artificial Intelligence & Climate action», alle områder som er veldig dagsaktuelle og hvor det vil bli satt av mye midler for å utvikle nye smarte løsninger.

Finansiell risiko

Overordnet om målsetting og strategi

Smart Innovation Norway er eksponert for finansiell risiko på ulike områder, spesielt valutarisiko. Målsettingen er å avdempe den finansielle risikoen i størst mulig grad. Selskapets nåværende strategi innbefatter ikke bruk av finansielle instrumenter, men dette er gjenstand for løpende vurdering. I 2022 er valutarisikoen primært søkt redusert ved at selskapet har fått flere ansatte i utlandet slik at selskapet øker kostnader i EUR og DKK.

Document ID:

757453c1-0ebc-473a-85b3-67eb24e85ed3



Markedsrisiko

Smart Innovation Norway er eksponert for endringer i valutakurser, spesielt euro, da en vesentlig del av selskapets inntekter er i utenlandsk valuta. Selskapet har ikke inngått terminkontrakter eller andre avtaler for å redusere selskapets valutarisiko og derigjennom den driftstilknyttede markedsrisikoen.

Kredittrisiko

Risikoen for tap på fordringer er vurdert som lav, men en økning kan inntreffe på grunn av endring i markedsforholdene. Selskapet har hittil ikke hatt vesentlige tap på fordringer, men kan se en hvis negativ utvikling i forfalte fordringer. Det er ikke inngått avtaler om motregning eller andre finansielle instrumenter som reduserer kredittrisikoen i selskapet.

Likviditetsrisiko

Endringer i utbetalingsplaner på store EU prosjekter har hatt negativ effekt på selskapets likviditet. Det er planlagt en rettet emisjon for å styrke likviditeten til selskapet sommeren 2023.

Fortsatt drift

I samsvar med regnskapsloven § 3-3a bekreftes det at forutsetningene om fortsatt drift er til stede, og årsregnskapet for 2022 er derfor satt opp under denne forutsetning.

Resultatdisponering

Styret foreslår følgende disponering av årsresultatet i Smart Innovation Norway AS:

- Overføring fra annen egenkapital -2 022 904
- **Total disponert -2 022 904**

Redegjørelse om arbeidsmiljø

Arbeidsmiljøet er godt. I 2022 var sykefraværet blant selskapets ansatte på 4,61 %. Selskapet har oppdatert sine systemer og rutiner for å oppfylle kravene i personopplysningsloven og GDPR. Selskapet har satt i gang tiltak i form av dekking av deler av kostnad til trening og tilbyr ansatt gratis behandlinger som f.eks. fysioterapi gjennom selskapets forsikringer.

Opplysning om forhold som kan påvirke det ytre miljø

Virksomheten forurenser ikke det ytre miljø.

Likestilling

Selskapet hadde pr 31.12.2022 65 ansatte, 27 av disse er kvinner og 38 er menn. Ved ansettelse behandles begge kjønn likt.

Forsikring for styrets medlemmer og daglig leder

Selskapets har tegnet forsikring for styre- og ledelsesansvar.

Redegjørelsen etter åpenhetsloven

Selskapets redegjørelse etter åpenhetsloven vil bli informert om på selskapets nettsider innen 30.06.2023. Der vil det fremkomme at vi utleverer informasjon på forespørsel.

Etter styrets oppfatning gir fremlagt resultatregnskap og balanse med noter uttrykk for selskapets drift og stilling pr. 31.12.2022.

Document ID:

757453c1-0ebc-473a-85b3-67eb24e85ed3



Halden, den 25.04.2023

Ole Andreas Schärer
Styrets leder

Knut Harry Helland Johansen
Styremedlem

Kristi Cecilie Grønvold Bache
Styremedlem

Lene Mostue
Styremedlem

Asgeir Tomasgard
Styremedlem

Tina Lihaug Selbæk
Styremedlem

Inge Michael Bilet
Styremedlem

Eric Tomas Nordlander
Styremedlem

Kjell Reidar Mydske
Daglig Leder

Document ID:
757453c1-0ebc-473a-85b3-67eb24e85ed3



Smart Innovation Norway AS

Årsrapport for 2022

Årsberetning

Årsregnskap

- Resultatregnskap

- Balanse

- Noter

Revisjonsberetning

Document ID:

757453c1-0ebc-473a-85b3-67eb24e85ed3



Smart Innovation Norway AS

Resultatregnskap

	Note	2022	2021
Driftsinntekter			
Salgsinntekt	11	38 375 533	27 246 124
Annen driftsinntekt	3	<u>39 598 932</u>	<u>30 212 052</u>
Sum driftsinntekter		<u>77 974 465</u>	<u>57 458 176</u>
Driftskostnader			
Varekostnad	11	7 519 651	7 087 406
Lønnskostnad	4	54 254 765	40 259 735
Avskrivning	6, 7	907 879	530 227
Annen driftskostnad	4	<u>17 978 905</u>	<u>9 858 515</u>
Sum driftskostnader		<u>80 661 200</u>	<u>57 735 883</u>
Driftsresultat		<u>-2 686 735</u>	<u>-277 707</u>
Finansinntekter og finanskostnader			
Annen finansinntekt	2	741 039	12 398
Nedskrivning av finansielle eiendeler	10	200 000	956 829
Annen finanskostnad		<u>304 832</u>	<u>82 815</u>
Netto finansposter		<u>236 207</u>	<u>-1 027 246</u>
Ordinært resultat før skattekostnad		<u>-2 450 528</u>	<u>-1 304 953</u>
Skattekostnad på ordinært resultat	5	<u>-427 624</u>	<u>-36 537</u>
Årsresultat		<u>-2 022 904</u>	<u>-1 268 416</u>
Overføringer og disponeringer			
Overføringer annen egenkapital	14	<u>-2 022 904</u>	<u>-1 268 416</u>

Document ID:

757453c1-0ebc-473a-85b3-67eb24e85ed3



Smart Innovation Norway AS

Balanse pr. 31. desember

	Note	2022	2021
Anleggsmidler			
<i>Immaterielle eiendeler</i>			
Konsesjoner, patenter, lisenser, varemerker	6	336 889	333 750
Utsatt skattefordel	5	712 746	285 121
Goodwill	6, 8	908 820	0
Sum immaterielle eiendeler		<u>1 958 455</u>	<u>618 871</u>
<i>Varige driftsmidler</i>			
Driftsløsøre, inventar, verktøy, kontormaskiner ol	7	1 495 894	1 634 255
Sum varige driftsmidler		<u>1 495 894</u>	<u>1 634 255</u>
<i>Finansielle anleggsmidler</i>			
Investeringer i datterselskap	2, 8	0	39 000
Lån til foretak i samme konsern	10	633 000	1 033 000
Investeringer i tilknyttet selskap		0	7 200
Aksjer i datterselskap	8	187 169	25 418
Andre aksjer	8	2 526	2 526
Andre fordringer	3, 9	5 367 920	0
Sum finansielle anleggsmidler		<u>6 190 615</u>	<u>1 107 144</u>
Sum anleggsmidler		<u>9 644 964</u>	<u>3 360 270</u>
Omløpsmidler			
<i>Fordringer</i>			
Kundefordringer	10, 11	7 573 901	3 733 782
Andre fordringer	3, 10	19 182 330	11 462 914
Sum fordringer		<u>26 756 231</u>	<u>15 196 696</u>
Bankinnskudd, kontanter og lignende	12	3 673 226	5 983 346
Sum omløpsmidler		<u>30 429 457</u>	<u>21 180 042</u>
Sum eiendeler		<u>40 074 421</u>	<u>24 540 312</u>

Document ID:

757453c1-0ebc-473a-85b3-67eb24e85ed3



Smart Innovation Norway AS

Balanse pr. 31. desember

	Note	2022	2021
Egenkapital			
<i>Innskutt egenkapital</i>			
Aksjekapital	13, 14	1 264 000	1 264 000
Overkurs	14	786 926	786 926
Sum innskutt egenkapital		<u>2 050 926</u>	<u>2 050 926</u>
<i>Opptjent egenkapital</i>			
Annen egenkapital	14	2 145 281	4 168 185
Sum opptjent egenkapital		<u>2 145 281</u>	<u>4 168 185</u>
Sum egenkapital		<u>4 196 207</u>	<u>6 219 111</u>
Gjeld			
<i>Kortsiktig gjeld</i>			
Gjeld til kredittinstitusjoner	15	2 719 087	0
Leverandørgjeld		3 293 023	2 071 427
Skyldige offentlige avgifter	12	3 681 034	2 699 881
Annen kortsiktig gjeld	10, 16	26 185 070	13 549 893
Sum kortsiktig gjeld		<u>35 878 214</u>	<u>18 321 201</u>
Sum gjeld		<u>35 878 214</u>	<u>18 321 201</u>
Sum egenkapital og gjeld		<u>40 074 421</u>	<u>24 540 312</u>

31. desember 2022
Halden, .

Ole Andreas Schärer
Styrets leder

Knut Harry Helland Johansen
Styremedlem

Kristi Cecilie Grønvold Bache
Styremedlem

Lene Mostue
Styremedlem

Asgeir Tomasgard
Styremedlem

Tina Lihaug Selbæk
Styremedlem

Inge Michael Bilet
Styremedlem

Eric Tomas Nordlander
Styremedlem

Kjell Reidar Mydske
Daglig leder



Smart Innovation Norway AS

Noter til regnskapet for 2022

Note 1 - Regnskapsprinsipper

Årsregnskapet er satt opp i samsvar med regnskapsloven og god regnskapsskikk for små foretak.

Datterselskap/tilknyttet selskap

Datterselskapet og tilknyttede selskaper vurderes etter kostmetoden i selskapsregnskapet. Investeringen er vurdert til anskaffelseskost for aksjene med mindre nedskrivning har vært nødvendig. Det er foretatt nedskrivning til virkelig verdi når verdifall skyldes årsaker som ikke kan antas å være forbigående og det må anses nødvendig etter god regnskapsskikk. Nedskrivninger er reversert når grunnlaget for nedskrivning ikke lenger er til stede.

Utbytte og andre utdelinger er inntektsført samme år som det er avsatt i datterselskapet. Overstiger utbytte andel av tilbakeholdt resultat etter kjøpet, representerer den overskytende del tilbakebetaling av investert kapital, og utdelingene er fratrukket investeringens verdi i balansen.

Filialer

Selskapet har filialer i Danmark og Finland. Filialene innarbeides i regnskapet etter bruttometoden, men er skattepliktige i hhv Danmark og Finland. Det benyttes ordinære valutaomregningsregler knyttet til resultat og balansemessige størrelser.

Salgsinntekter

Tjenester inntektsføres i takt med utførelsen. Andelen av salgsinntekter som knytter seg til fremtidige serviceytelser balanseføres som uopptjent inntekt ved salget, og inntektsføres deretter i takt med levering av ytelsene.

Offentlige tilskudd

Selskapet mottar driftstilskudd fra både norske og utenlandske offentlige institusjoner. Tilskuddene regnskapsføres brutto og er klassifisert som annen driftsinntekt. Resultatføring av tilskuddene gjøres samtidig med den kostnaden den skal redusere. Ikke opptjente tilskudd på balansedatoen bokføres i balansen som kortsiktig gjeld.

Resultatføring av tilskudd gjøres kun når det er sannsynlig at betingelsene for resultatføring er eller vil bli oppfylt.

Enkelte av selskapets EU prosjekter mottar også stimuleringsstøtte fra forskningsrådet som utbetales når EU prosjektet er godkjent. Selskapet inntektsfører stimuleringsstøtte fra forskningsrådet ved tildeling, da det ikke foreligger noen forpliktelser ovenfor forskningsrådet etter at midlene er utdelt.

Klassifisering og vurdering av balanseposter

Omløpsmidler og kortsiktig gjeld omfatter poster som forfaller til betaling innen ett år etter balansedagen, samt poster som knytter seg til varekretsløpet. Øvrige poster er klassifisert som anleggsmiddel/langsiktig gjeld.

Omløpsmidler vurderes til laveste av anskaffelseskost og virkelig verdi. Kortsiktig gjeld balanseføres til nominelt beløp på etableringstidspunktet.

Anleggsmidler vurderes til anskaffelseskost, men nedskrives til virkelig verdi ved verdifall som ikke forventes å være forbigående. Anleggsmidler med begrenset økonomisk levetid avskrives planmessig. Langsiktig gjeld balanseføres til nominelt beløp på etableringstidspunktet.

Valuta

Pengeposter i utenlandsk valuta er vurdert til kursen ved regnskapsårets slutt.

Document ID:

757453c1-0ebc-473a-85b3-67eb24e85ed3



Smart Innovation Norway AS

Noter til regnskapet for 2022

Varige driftsmidler

Varige driftsmidler balanseføres og avskrives over driftsmidlets forventede økonomiske levetid. Direkte vedlikehold av driftsmidler kostnadsføres løpende under driftskostnader, mens påkostninger eller forbedringer tillegges driftsmidlets kostpris og avskrives i takt med driftsmidlet. Dersom gjenvinnbart beløp av driftsmiddelet er lavere enn balanseført verdi foretas nedskrivning til gjenvinnbart beløp. Gjenvinnbart beløp er det høyeste av netto salgsverdi og verdi i bruk. Verdi i bruk er nåverdien av de fremtidige kontantstrømmene som eiendelen vil generere.

Skatter

Skattekostnaden i resultatregnskapet omfatter både periodens betalbare skatt og endring i utsatt skatt. Utsatt skatt er beregnet med 22% på grunnlag av de midlertidige forskjeller som eksisterer mellom regnskapsmessige og skattemessige verdier, samt ligningsmessig underskudd til fremføring ved utgangen av regnskapsåret. Skatteøkende og skattereduserende midlertidige forskjeller som reverserer eller kan reversere i samme periode er utlignet og nettoført. Netto utsatt skattefordel balanseføres i den grad det er sannsynlig at denne kan bli nyttiggjort. Selskapet har videre filialer ihv Danmark (22 %) og Finland (20%).

Note 2 - Konsernintern omorganisering

Høsten 2022 ble det foretatt en rekke konserninterne transaksjoner/omorganiseringer for å skille mellom non-profit og profit virksomheten i konsernet. Formålet med omorganiseringen var at det ble vurdert til å være enklere å hente inn egenkapital/fremmedkapital ved behov ved en holdingstruktur med underliggende non-profit og profit virksomhet. Dette innebar blant annet en konsernintern omorganisering ved uendret eierskap hvor aksjene i selskapet ble benyttet som tingsinnskudd i det nyetablerte selskapet Smart Innovation Holding AS («Holding»). Regnskapsmessig skjedde transaksjonen til kontinuitet (basert på egenkapitalverdi). Påfølgende dette ble det i en ekstraordinær generalforsamling vedtatt at selskapets heleide datterselskap SinInvest AS og Fortress Fund Management AS skulle selges for en samlet sum på NOK 1 393 600 til Holding mot en selgers kredit som forrentes til NIBOR (3mnd) + 2 %. Aksjene som ble solgt ble vurdert til å være til virkelig verdi, og medførte en gevinst på NOK 554 600. Transaksjonene ble registrert i foretaksregisteret i februar 2023.

Note 3 - Inntektsføring av offentlige tilskudd

Under annen driftsinntekt inngår:	2022	2021
Tilskudd fra Norges Forskningsråd	11 220 881	10 519 017
Tilskudd fra andre statlige virksomheter	9 763 073	9 953 418
Tilskudd fra EU	18 612 978	9 739 618
Sum	<u>39 596 932</u>	<u>30 212 053</u>

Under andre fordringer inngår opptjente, ikke mottatte tilskudd som knytter seg til inntektsføring av tilskudd som ikke er innbetalt. Per 31.12.2022 utgjorde dette kr 19 305 365, hvorav kr 5 367 920 forfaller senere enn ett år. Se for øvrig note 9 for ytterligere informasjon.



Smart Innovation Norway AS

Noter til regnskapet for 2022

Note 4 - Lønnskostnader

<i>Lønnskostnader</i>	2022	2021
Lønninger	42 201 742	32 570 187
Arbeidsgiveravgift	6 687 425	4 824 333
Pensjonskostnader	4 305 902	1 809 652
Andre ytelser	1 059 696	1 055 563
Sum	<u>54 254 765</u>	<u>40 259 735</u>

Selskapet har i regnskapsåret sysselsatt totalt 52,5 årsverk.



Smart Innovation Norway AS

Noter til regnskapet for 2022

Note 5 - Skatt

<i>Årets skattekostnad fordeler seg på:</i>	2022	2021
Endring utsatt skatt	-427 624	-36 537
Årets totale skattekostnad	<u>-427 624</u>	<u>-36 537</u>
 <i>Beregning av årets skattegrunnlag:</i>	2022	2021
Ordinært resultat før skattekostnad	-2 450 528	-1 304 951
Permanente forskjeller	506 782	182 046
Nedskrivning på aksjer og andre verdipapir kostnadsført i året	0	956 829
Endring i midlertidige forskjeller	162 205	-272 224
Årets skattegrunnlag	<u>-1 781 541</u>	<u>-438 300</u>
 <i>Oversikt over midlertidige forskjeller</i>	2022	2021
Driftsmidler inkl goodwill	108 730	-777 703
Utestående fordringer	-80 000	-80 000
Sum	<u>28 730</u>	<u>-857 703</u>
Akkumulert fremførbart underskudd før konsernbidrag	<u>-2 219 842</u>	<u>-438 300</u>
Netto midlertidige forskjeller pr 31.12	-2 191 112	-1 296 003
Forskjeller som ikke inngår i utsatt skatt/-skattefordel	1 048 638	0
Sum	<u>-3 239 750</u>	<u>-1 296 003</u>
 Utsatt skattefordel/Utsatt skatt (22%)	-712 745	-285 121
 <i>Oversikt over endringer i midlertidige forskjeller som påvirker skattbart resultat</i>	2022	2021
Driftsmidler inkl goodwill	-886 433	-177 845
Utestående fordringer	0	-94 379
Diff. balansef. verdier og virkelig verdi på fusjons-/fisjonstidsp.	1 048 638	0
Sum endring i midl. forskjeller som påvirker skattegrunnlaget	<u>162 205</u>	<u>-272 224</u>

Document ID:

757453c1-0ebc-473a-85b3-67eb24e85ed3



Smart Innovation Norway AS

Noter til regnskapet for 2022

Note 6 - Immaterielle eiendeler

	Goodwill	Hjemmeside	Anlegg under utførelse	Sum
Anskaffelseskost pr 01.01.2022	0	0	333 750	333 750
Tilgang kjøpte eiendeler	1 048 638	379 000	0	1 427 638
Netto endring anlegg under utførelse	0	0	-333 750	-333 750
Anskaffelseskost 31.12.2022	1 048 638	379 000	0	1 427 638
Akk.avskrivninger 31.12.2022	-139 818	-42 111	0	-181 929
Balanseført verdi pr.31.12.2022	908 820	336 889	0	1 245 709
Årets avskrivninger	139 818	42 111	0	181 929
Avskrivningsplan	Lineær 5 år	Lineær 3 år	Avskrives ikke	

Goodwill er relatert til oppkjøpet av GEICO Global Aps, hvor virksomheten påfølgende ble overført til en nyetablert dansk filial av selskapet. Det vises til note 8 for ytterligere informasjon.

Note 7 - Varige driftsmidler

	Maskiner og inventar	Investering i leide lokaler	Sum
Anskaffelseskost 01.01.2022	5 635 274	179 893	5 815 167
Tilgang kjøpte driftsmidler	594 390	0	594 390
Anskaffelseskost 31.12.2022	6 229 664	179 893	6 409 557
Akk.avskrivning 31.12.2022	-4 842 580	-71 083	-4 913 663
Balanseført pr. 31.12.2022	1 387 084	108 810	1 495 894
Årets avskrivninger	705 874	20 076	725 950
Økonomisk levetid	3-5 år	15 år	
Avskrivningsplan	Lineær	Lineær	

Note 8 - Aksjer og andeler i andre selskaper

Selskap	Eierandel	Anskaff.kost	Bokført verdi
Smart Innovation AB	100%	187 168	187 168
Hybridtech Holding AS	1,26%	2 526	2 526
Nordic Media Lab AS	40%	120 000	0
Sum		309 694	189 694

Selskapet har i 2022 kjøpt opp 100 % av aksjene i det danske selskapet GEICO Global APS («GEICO») som hadde sammenlignbar virksomhet. Aksjene ble ervervet for NOK 1 million samt at det var ca NOK 130 tusen i transaksjonskostnader. Påfølgende oppkjøpet ble det igangsatt en overføring av virksomheten i GEICO til en dansk filial av Smart Innovation. GEICO ble formelt avvirket i 4 kvartal 2022. Formålet med overføring av virksomhet til filial var for å utnytte konsernets ressurser i ulike forskningsprosjekt hvor Selskapet står som søker. Det vises for øvrig til note 6 Immaterielle eiendeler.



Smart Innovation Norway AS

Noter til regnskapet for 2022

Note 9 - Fordringer

<i>Fordringer med forfall senere enn ett år</i>	2022	2021
Tilskudd fra NFR for deltagelse på EU-prosjekter	5 367 920	0

Note 10 - Mellomværende med selskap i samme konsern og tilknyttet selskap

Fordringer	2022	2021
Lån til foretak i samme konsern	633 000	1 033 000
Kundefordringer	1 822 023	339 125
Andre fordringer, rentebærende NIBOR (3mnd) + 2 %.	1 393 600	0
Sum	<u>3 848 623</u>	<u>1 372 125</u>

Selskapet har hatt et fordring til Nordic Media Lab AS på kr 200 000. Lånet er per 31.12.2022 regnskapsmessig nedskrevet til kr 0.

Gjeld	2022	2021
Annen kortsiktig gjeld	161 751	0

Note 11 - Nærstående parter

Mellomværender med konsernselskaper er omtalt i note 2 og 10.

Alle transaksjoner er foretatt som del av den ordinære virksomheten og til armlengdes priser. Under oppsummeres de vesentligste transaksjonene foretatt.

Mellomværende med nærstående parter:

Motpart	Bokført verdi	Klassifisering
eSmart Systems AS *)	382 029	Kundefordring
Flexwork AS	235 375	Kundefordring

Transaksjoner med nærstående parter:

Motpart	Salg	Kjøp
eSmart Systems AS *)	1 803 038	0
Halden Kommune	2 075 285	0
Høgskolen i Østfold	475 000	0
Institutt for Energiteknikk	846 000	415 190

*) Eies med 11,14% av eCapital AS, som eies av styremedlem Knut Johansen



Smart Innovation Norway AS

Noter til regnskapet for 2022

Note 12 - Bankinnskudd

	2022
Bundne skattetrekksmidler utgjør	1 850 719

Note 13 - Aksjekapital og aksjonærinformasjon

Selskapets aksjekapital består av 1264 A-aksjer, hver pålydende kr 1 000.

Oversikt over aksjonærene i selskapet pr. 31.12:

	Antall aksjer	Eier- andel	Stemme- andel
Smart Innovation Holding AS	1 264	100 %	100 %

Note 14 - Egenkapital

	Aksjekapital	Overkurs	Annen egenkapital	Sum
Egenkapital 01.01.2022	1 264 000	786 926	4 168 185	6 219 111
Årsresultat	0	0	-2 022 904	-2 022 904
Egenkapital 31.12.2022	1 264 000	786 926	2 145 281	4 196 207

Note 15 - Pant og garantier

Driftsmidler og fordringer er stilt som sikkerhet for kassekreditt i DNB med ramme på MNOK 7,5.

Balanseført verdi av pantsikrede eiendeler:

	2022	2021
Fordringer	12 941 821	3 733 782
Driftsmidler	1 495 894	1 634 255
Sum pantsikret gjeld	14 437 715	5 368 037

Note 16 - Annen kortsiktig gjeld

	2022	2021
Skyldig lønn og feriepenger	5 426 181	4 142 437
Forskuddsbetaling prosjekter	18 985 669	8 741 552
Påløpte kostnader	1 611 469	665 905
Gjeld til selskap i samme konsern	161 751	0
Sum	26 185 070	13 549 894

Document ID:

757453c1-0ebc-473a-85b3-67eb24e85ed3



Styrets årsberetning og årsregnskap med noter 2022 SIN.pdf


Name Date
Schärer, Ole Andreas 2023-04-25

Identification

 **bankID** Schärer, Ole Andreas


Name Date
Bache, Kristi C G 2023-04-25

Identification

 **bankID** Bache, Kristi C G

Name Date
Johansen, Knut Harry Helland 2023-04-27

Identification

 **bankID** Johansen, Knut Harry Helland

Name Date
Bilet, Inge Michael 2023-04-26

Identification

 **bankID** Bilet, Inge Michael


Name Date
Mostue, Lene 2023-04-27

Identification

 **bankID** Mostue, Lene

Name Date
Nordlander, Eric Tomas 2023-05-03

Identification

 **bankID** Nordlander, Eric Tomas


Name Date
Selbæk, Tina Lihaug 2023-04-26

Identification

 **bankID** Selbæk, Tina Lihaug

Name Date
Tomasgard, Asgeir 2023-05-01

Identification

 **bankID** Tomasgard, Asgeir

Name Date
MYDSKE, KJELL REIDAR 2023-04-26

Identification

 **bankID** MYDSKE, KJELL REIDAR



This document contains electronic signatures using EU-compliant PAdES - PDF Advanced Electronic Signatures (Regulation (EU) No 910/2014 (eIDAS))