



ÅRSREGNSKAPET FOR REGNSKAPSÅRET 2023 - GENERELL INFORMASJON

Enheten

Organisasjonsnummer: 983 524 761
Organisasjonsform: Aksjeselskap
Foretaksnavn: SEKTOR M 24-26 AS
Forretningsadresse: Maskinveien 26
4033 STAVANGER

Regnskapsår

Årsregnskapets periode: 01.01.2023 - 31.12.2023

Konsern

Morselskap i konsern: Ja
Konsernregnskap lagt ved: Nei

Regnskapsregler

Regler for små foretak benyttet: Ja
Benyttet ved utarbeidelsen av årsregnskapet til selskapet: Regnskapslovens alminnelige regler

Årsregnskapet fastsatt av kompetent organ

Bekreftet av representant for selskapet: Ole Kenneth Nordahl-Larsen
Dato for fastsettelse av årsregnskapet: 21.03.2024

Grunnlag for avgivelse

År 2023: Årsregnskapet er elektronisk innlevert
År 2022: Tall er hentet fra elektronisk innlevert årsregnskap fra 2023

Det er ikke krav til at årsregnskapet m.v. som sendes til Regnskapsregisteret er undertegnet. Kontrollen på at dette er utført ligger hos revisor/enhetens øverste organ. Sikkerheten ivaretas ved at innsender har rolle/rettighet for innsending av årsregnskapet via Altinn, og ved at det bekreftes at årsregnskapet er fastsatt av kompetent organ.

Brønnøysundregistrene, 29.04.2025



Resultatregnskap

Beløp i: NOK	Note	2023	2022
RESULTATREGNSKAP			
Inntekter			
Leieinntekter o.l		16 526 816	16 663 910
Sum inntekter		16 526 816	16 663 910
Kostnader			
Varekostnad		139 822	
Lønnskostnad	3		
Avskrivning av driftsmidler og immaterielle eiendeler	4	3 644 961	3 609 690
Annen driftskostnad		5 709 276	7 559 326
Sum kostnader		9 494 058	11 169 016
Driftsresultat		7 032 758	5 494 894
Finansinntekter og finanskostnader			
Renteinntekt fra foretak i samme konsern		18 610	
Annen finansinntekt		95 751	31 920
Sum finansinntekter		114 361	31 920
Reversert nedskrivning finansielle anleggsmidler	5	-13 200 350	
Rentekostnad til foretak i samme konsern		1 503 125	1 571 601
Annen finanskostnad		1 126 031	143 402
Sum finanskostnader		-10 571 194	1 715 003
Netto finans		10 685 555	-1 683 083
Ordinært resultat før skattekostnad		17 718 313	3 811 811
Skattekostnad på resultat		992 554	838 798
Ordinært resultat etter skattekostnad		16 725 759	2 973 013
Årsresultat	6	16 725 759	2 973 013
Årsresultat etter minoritetsinteresser		16 725 759	2 973 013
Totalresultat		16 725 759	2 973 013



Resultatregnskap

Beløp i: NOK	Note	2023	2022
Overføringer og disponeringer			
Overført til/fra overkurs			-281 927
Avgitt konsernbidrag			3 254 940
Avsatt til annen egenkapital	6	16 725 759	
Sum overføringer og disponeringer		16 725 759	2 973 013



Balanse

Beløp i: NOK	Note	2023	2022
BALANSE - EIENDELER			
Anleggsmidler			
Immaterielle eiendeler			
Utsatt skattefordel		419 452	302 515
Sum immaterielle eiendeler		419 452	302 515
Varige driftsmidler			
Tomter, bygninger o.a. fast eiendom	4, 7	79 869 430	82 604 128
Maskiner og anlegg	4		
Driftsløsøre, inventar o.a. utstyr	4	4 288 000	4 376 500
Sum varige driftsmidler		84 157 430	86 980 628
Finansielle anleggsmidler			
Investering i datterselskap	5	36 633 890	19 500 000
Investering i annet foretak i samme konsern	5		
Lån til foretak i samme konsern	8		
Sum finansielle anleggsmidler		36 633 890	19 500 000
Sum anleggsmidler		121 210 772	106 783 143
Omløpsmidler			
Varer			
Fordringer			
Kundefordringer		1 468 025	2 018 570
Andre kortsiktige fordringer	7, 8	2 186 070	1 582 352
Sum fordringer		3 654 095	3 600 922
Investeringer			
Aksjer og andeler i foretak i samme konsern	5		
Bankinnskudd, kontanter og lignende			
Bankinnskudd, kontanter o.l.		601 633	1 187 505
Sum bankinnskudd, kontanter og lignende		601 633	1 187 505
Sum omløpsmidler		4 255 728	4 788 427



Balanse

Beløp i: NOK	Note	2023	2022
SUM EIENDELER		125 466 500	111 571 570
BALANSE - EGENKAPITAL OG GJELD			
Egenkapital			
Innskutt egenkapital			
Aksjekapital	6, 9	2 100 000	2 100 000
Overkurs	6	5 021 198	5 021 198
Sum innskutt egenkapital		7 121 198	7 121 198
Opptjent egenkapital			
Annen egenkapital		16 725 759	
Sum opptjent egenkapital		16 725 759	
Sum egenkapital	6	23 846 957	7 121 198
Gjeld			
Langsiktig gjeld			
Annen langsiktig gjeld			
Gjeld til kredittinstitusjoner	7	19 152 080	20 102 800
Øvrig langsiktig gjeld	7, 8	75 676 125	76 139 524
Sum annen langsiktig gjeld		94 828 205	96 242 324
Sum langsiktig gjeld		94 828 205	96 242 324
Kortsiktig gjeld			
Leverandørgjeld		1 489 215	686 093
Betalbar skatt		31	
Kortsiktig konserngjeld	8	5 043 000	7 134 078
Annen kortsiktig gjeld	8	259 093	387 877
Sum kortsiktig gjeld		6 791 339	8 208 048
Sum gjeld		101 619 544	104 450 373
SUM EGENKAPITAL OG GJELD		125 466 500	111 571 570



Brønnøysundregistrene

ÅRSREGNSKAP FOR REGNSKAPSÅRET 2023 - GENERELL INFORMASJON

Journalnummer: 2024 439759

Enheten

Organisasjonsnummer: 983 524 761
Organisasjonsform: Aksjeselskap
Foretaksnavn: SEKTOR M 24-26 AS
Forretningsadresse: Maskinveien 26
4033 STAVANGER

Regnskapsår

Årsregnskapets periode: 01.01.2023 - 31.12.2023

Konsern

Morselskap i konsern: Ja
Konsernregnskap lagt ved: Nei

Regnskapsregler

Regler for små foretak benyttet: Ja
Benyttet ved utarbeidelsen av
årsregnskapet til selskapet: Regnskapslovens alminnelige regler

Årsregnskapet fastsatt av kompetent organ

Bekreftet av representant for selskapet: Ole Kenneth Nordahl-Larsen
Dato for fastsettelse av årsregnskapet: 21.03.2024

Revisjon

Årsregnskapet er utarbeidet av ekstern
autorisert regnskapsfører: Ja
Ekstern autorisert regnskapsfører har i
løpet av regnskapsåret bistått ved den
løpende regnskapsføringen eller utført
andre tjenester for selskapet enn å
utarbeide årsregnskapet: Ja

Grunnlag for avgivelse

År 2023: Årsregnskap er elektronisk innlevert.
År 2022: Tall er hentet fra elektronisk innlevert årsregnskap fra 2023.

Det er ikke krav til at årsregnskapet m.v. som sendes til Regnskapsregisteret er undertegnet. Kontrollen på at dette er utført ligger hos revisor/enhetens øverste organ. Sikkerheten ivaretas ved at innsender har rolle/rettighet for innsending av årsregnskapet via Altinn, og ved at det bekreftes at årsregnskapet er fastsatt av kompetent organ.

Brønnøysundregistrene, 10.06.2024

Brønnøysundregistrene
Postadresse: Postboks 900, 8910 Brønnøysund
Telefon: 75 00 75 00
E-post: firmapost@brreg.no Internett: www.brreg.no
Organisasjonsnummer: 974 760 673



Organisasjonsnr: 983 524 761
SEKTOR M 24-26 AS

RESULTATREGNSKAP

Beløp i: NOK	Note	2023	2022
RESULTATREGNSKAP			
Inntekter			
Leieinntekter o.l		16 526 816	16 663 910
Sum inntekter		16 526 816	16 663 910
Kostnader			
Varekostnad		139 822	
Lønnskostnad	3		
Avskrivning av driftsmidler og immaterielle eiendeler	4	3 644 961	3 609 690
Annen driftskostnad		5 709 276	7 559 326
Sum kostnader		9 494 058	11 169 016
Driftsresultat		7 032 758	5 494 894
Finansinntekter og finanskostnader			
Renteinntekt fra foretak i samme konsern		18 610	
Annen finansinntekt		95 751	31 920
Sum finansinntekter		114 361	31 920
Reversert nedskrivning finansielle anleggsmidler	5	-13 200 350	
Rentekostnad til foretak i samme konsern		1 503 125	1 571 601
Annen finanskostnad		1 126 031	143 402
Sum finanskostnader		-10 571 194	1 715 003
Netto finans		10 685 555	-1 683 083
Ordinært resultat før skattekostnad			
Skattekostnad på resultat		17 718 313	3 811 811
Ordinært resultat etter skattekostnad		16 725 759	2 973 013
Årsresultat	6	16 725 759	2 973 013
Årsresultat etter minoritetsinteresser		16 725 759	2 973 013
Totalresultat		16 725 759	2 973 013
Overføringer og disponeringer			
Overført til/fra overkurs			-281 927
Avgitt konsernbidrag			3 254 940



Avsatt til annen egenkapital	6	16 725 759	
Sum overføringer og disponeringer		16 725 759	2 973 013



Organisasjonsnr: 983 524 761
SEKTOR M 24-26 AS

BALANSE

Beløp i: NOK	Note	2023	2022
BALANSE - EIENDELER			
Anleggsmidler			
Immaterielle eiendeler			
Utsatt skattefordel		419 452	302 515
Sum immaterielle eiendeler		419 452	302 515
Varige driftsmidler			
Tomter, bygninger o.a.			
fast eiendom	4, 7	79 869 430	82 604 128
Maskiner og anlegg	4		
Driftsløsøre, inventar o. a. utstyr	4	4 288 000	4 376 500
Sum varige driftsmidler		84 157 430	86 980 628
Finansielle anleggsmidler			
Investering i datterselskap	5	36 633 890	19 500 000
Investering i annet foretak i samme konsern	5		
Lån til foretak i samme konsern	8		
Sum finansielle anleggsmidler		36 633 890	19 500 000
Sum anleggsmidler		121 210 772	106 783 143
Omløpsmidler			
Varer			
Fordringer			
Kundefordringer		1 468 025	2 018 570
Andre kortsiktige fordringer	7, 8	2 186 070	1 582 352
Sum fordringer		3 654 095	3 600 922
Investeringer			
Aksjer og andeler i foretak i samme konsern	5		
Bankinnskudd, kontanter og lignende			
Bankinnskudd, kontanter o. l.		601 633	1 187 505
Sum bankinnskudd, kontanter og lignende		601 633	1 187 505
Sum omløpsmidler		4 255 728	4 788 427
SUM EIENDELER		125 466 500	111 571 570



BALANSE - EGENKAPITAL OG GJELD

Egenkapital

Innskutt egenkapital

Aksjekapital	6, 9	2 100 000	2 100 000
Overkurs	6	5 021 198	5 021 198
Sum innskutt egenkapital		7 121 198	7 121 198

Opptjent egenkapital

Annen egenkapital		16 725 759	
Sum opptjent egenkapital		16 725 759	

Sum egenkapital	6	23 846 957	7 121 198
------------------------	----------	-------------------	------------------

Gjeld

Langsiktig gjeld

Annen langsiktig gjeld

Gjeld til kredittinstitusjoner	7	19 152 080	20 102 800
Øvrig langsiktig gjeld	7, 8	75 676 125	76 139 524
Sum annen langsiktig gjeld		94 828 205	96 242 324

Sum langsiktig gjeld		94 828 205	96 242 324
-----------------------------	--	-------------------	-------------------

Kortsiktig gjeld

Leverandørgjeld		1 489 215	686 093
Betalbar skatt		31	
Kortsiktig konserngjeld	8	5 043 000	7 134 078
Annen kortsiktig gjeld	8	259 093	387 877
Sum kortsiktig gjeld		6 791 339	8 208 048

Sum gjeld		101 619 544	104 450 373
------------------	--	--------------------	--------------------

SUM EGENKAPITAL OG GJELD		125 466 500	111 571 570
---------------------------------	--	--------------------	--------------------



Organisasjonsnr: 983 524 761
SEKTOR M 24-26 AS

NOTEOPPLYSNINGER - SELSKAP - alle poster oppgitt i hele tall

Note
4

Antall årsverk i regnskapsåret
0.00

Sum Beløp

Balanseført verdi 31.12. Varige driftsmidler Immaterielle eiend.

Konsernregnskap

Morselskapet sitt navn

Forretningskontor for morselskapet

Begrunnelse for at datterselskap er utelatt fra konsolideringen

Samlet beløp - tilknyttet selskap Årets Fjorårets

Samlet beløp - foretak i samme konsern Årets Fjorårets

Samlet beløp - foretak i samme konsern Årets Fjorårets

Samlet beløp - felles kontrollert virksomhet Årets Fjorårets

Pantstillelse Beløp

Beholdning av egne aksjer Antall Pålydende Andel av aksjek.



Resultatregnskap
Sektor M 24-26 AS

Driftsinntekter og driftskostnader	Note	2023	2022
Leieinntekter o.l		16 526 816	16 663 910
Sum driftsinntekter		16 526 816	16 663 910
Varekostnad		139 822	0
Avskrivning av driftsmidler og immaterielle eiendeler	4	3 644 961	3 609 690
Annen driftskostnad		5 709 276	7 559 326
Sum driftskostnader		9 494 058	11 169 016
Driftsresultat		7 032 758	5 494 894
Finansinntekter og finanskostnader			
Renteinntekt fra foretak i samme konsern		18 610	0
Annen finansinntekt		95 751	31 920
Reversert nedskrivning finansielle anleggsmidler	5	13 200 350	0
Rentekostnad til foretak i samme konsern		1 503 125	1 571 601
Annen finanskostnad		1 126 031	143 402
Resultat av finansposter		10 685 555	-1 683 083
Ordinært resultat før skattekostnad		17 718 313	3 811 811
Skattekostnad på resultat		992 554	838 798
Årsresultat	6	16 725 759	2 973 013
Overføringer			
Avsatt konsernbidrag		0	3 254 940
Avsatt til annen egenkapital	6	16 725 759	0
Overført til/fra overkurs		0	-281 927
Sum overføringer		16 725 759	2 973 013



Balanse
Sektor M 24-26 AS

Eiendeler	Note	2023	2022
Anleggsmidler			
Utsatt skattefordel		419 452	302 515
Sum immaterielle eiendeler		419 452	302 515
Varige driftsmidler			
Tomter, bygninger o.a. fast eiendom	4, 7	79 869 430	82 604 128
Driftsløsøre, inventar o.a. utstyr	4	4 288 000	4 376 500
Sum varige driftsmidler		84 157 430	86 980 628
Finansielle anleggsmidler			
Investeringer i datterselskap	5	36 633 890	19 500 000
Sum finansielle anleggsmidler		36 633 890	19 500 000
Sum anleggsmidler		121 210 772	106 783 143
Omløpsmidler			
Fordringer			
Kundefordringer		1 468 025	2 018 570
Andre kortsiktige fordringer	7, 8	2 186 070	1 582 352
Sum fordringer		3 654 095	3 600 922
Bankinnskudd, kontanter o.l.		601 633	1 187 505
Sum omløpsmidler		4 255 728	4 788 427
Sum eiendeler		125 466 500	111 571 570



Balanse

Sektor M 24-26 AS

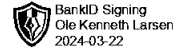
Egenkapital og gjeld	Note	2023	2022
Innskutt egenkapital			
Aksjekapital	6, 9	2 100 000	2 100 000
Overkurs	6	5 021 198	5 021 198
Sum innskutt egenkapital		7 121 198	7 121 198
Opptjent egenkapital			
Annen egenkapital		16 725 759	0
Sum opptjent egenkapital		16 725 759	0
Sum egenkapital	6	23 846 957	7 121 198
Gjeld			
Avsetning for forpliktelser			
Annen langsiktig gjeld			
Gjeld til kredittinstitusjoner	7	19 152 080	20 102 800
Øvrig langsiktig gjeld	7, 8	75 676 125	76 139 524
Sum annen langsiktig gjeld		94 828 205	96 242 324
Kortsiktig gjeld			
Leverandørgjeld		1 489 215	686 093
Betalbar skatt		31	0
Gjeld til selskap i samme konsern	8	5 043 000	7 134 078
Annen kortsiktig gjeld	8	259 093	387 877
Sum kortsiktig gjeld		6 791 339	8 208 048
Sum gjeld		101 619 544	104 450 373
Sum egenkapital og gjeld		125 466 500	111 571 570

Stavanger, 21.03.2024
Styret i Sektor M 24-26 AS

Ole Kenneth Nordahl-Larsen
styreleder/daglig leder



Noter 2023



Sektor M 24-26 AS

Note 1 Regnskapsprinsipper

Årsregnskapet er satt opp i samsvar med regnskapsloven og NRS 8 - God regnskapsskikk for små foretak.

Driftsinntekter

Inntektsføring ved leieinntekter og andre inntekter skjer på leveringstidspunktet.

Skatt

Anleggskostnaden i resultatregnskapet omfatter både periodens betalbare skatt og endring i utsatt skatt. Utsatt skatt er beregnet med 22 % på grunnlag av de midlertidige forskjeller som eksisterer mellom regnskapsmessige og skattemessige verdier, samt ligningsmessig underskudd til fremføring ved utgangen av regnskapsåret. Skatteøkende og skattereduserende midlertidige forskjeller som reverserer eller kan reverseres i samme periode er utlignet og nettoført.

Klassifisering og vurdering av anleggsmidler

Anleggsmidler omfatter eiendeler bestemt til varig eie og bruk. Anleggsmidler er vurdert til anskaffelseskost. Varige driftsmidler balanseføres og avskrives over driftsmidlets økonomiske levetid. Avskrivningsperioden for fast eiendom anskaffet etter 2009 er dekomponert i en del som gjelder råbygget og en del som gjelder faste tekniske installasjoner. Varige driftsmidler nedskrives til gjenvinnbart beløp ved verdifall som forventes ikke å være forbigående. Gjenvinnbart beløp er det høyeste av netto salgsverdi og verdi i bruk. Verdi i bruk er nåverdi av fremtidige kontantstrømmer knyttet til eiendelen. Nedskrivningen reverseres når grunnlaget for nedskrivningen ikke lenger er til stede.

Klassifisering og vurdering av omløpsmidler

Omløpsmidler og kortsiktig gjeld omfatter normalt poster som forfaller til betaling innen ett år etter balansedagen, samt poster som knytter seg til varekretsløpet. Omløpsmidler vurderes til laveste verdi av anskaffelseskost og virkelig verdi.

Aksjer i datterselskap

Datterselskap vurderes etter kostmetoden i selskapsregnskapet. Investeringen er vurdert til anskaffelseskost for aksjene med mindre nedskrivning har vært nødvendig. Det er foretatt nedskrivning til virkelig verdi når verdifall skyldes årsaker som ikke kan forventes å være forbigående og det må anses nødvendig etter god regnskapsskikk. Nedskrivninger er reversert når grunnlaget for nedskrivning ikke lenger er til stede.

Utbytte, konsernbidrag og andre utdelinger fra datterselskap er inntektsført samme år som det er avsatt i givers regnskap. Overstiger utbytte / konsernbidraget andelen av opptjent resultat etter anskaffelsestidspunktet, representerer den overskytende del tilbakebetaling av investert kapital, og utdelingene er fratrukket investeringens verdi i balansen til morselskapet.

Fordringer

Kundefordringer og andre fordringer oppføres til pålydende etter fradrag for avsetning til forventet tap. Avsetning til tap gjøres på grunnlag av en individuell vurdering av de enkelte fordringene.



Noter 2023

Sektor M 24-26 AS

Note 2 Lån og sikkerhetsstillelse til nærstående parter

Selskapet har ikke stillet garantier eller ytet lån til nærstående parter.

Note 3 Lønnskostnader

Sektor M 24-26 AS har ikke hatt lønns- eller personalkostnader i 2023 og det foreligger heller ingen slike forpliktelser.

Note 4 Anleggsmidler

	Bygning og tomt	Driftsløsøre, inventar ol.	Sum
Anskaffelseskost pr. 01.01.23	132 872 386	8 652 169	141 524 555
+ Tilgang kjøpte driftsmidler	114 798	706 965	821 763
= Anskaffelseskost 31.12.23	132 987 184	9 359 134	142 346 318
Akkumulerte avskrivninger 31.12.23	53 117 754	5 071 134	58 188 888
= Bokført verdi 31.12.23	79 869 430	4 288 000	84 157 430
Årets ordinære avskrivninger	2 849 496	795 465	3 644 961
Økonomisk levetid	10-50 år	5-10 år	

Note 5 Datterselskap, TS og FKV

	Kontor- kommune	Eier- andel	Balanseført verdi	Egenkapital	Resultat
DS/FKV/TS					
Sektor M 28 AS	Stavanger	100,0%	36 634 001	3 678 106	-3 763 816
Sum			36 634 001	3 678 106	-3 763 816

Note 6 Egenkapital

	Aksjekapital	Overkurs	Annen egenkapital	Sum egenkapital
Pr. 31.12.2022	2 100 000	5 021 198	0	7 121 198
Pr. 01.01.2023	2 100 000	5 021 198	0	7 121 198
Årets resultat		0	16 725 759	16 725 759
Pr. 31.12.2023	2 100 000	5 021 198	16 725 759	23 846 957



Noter 2023



Sektor M 24-26 AS

Note 7 Fordringer og gjeld

	2023	2022
Fordringer med forfall senere enn ett år		
Andre langsiktige fordringer	0	0
Sum	0	0
Langsiktig gjeld med forfall senere enn 5 år		
Gjeld til kredittinstitusjoner	14 400 000	15 350 000
Annen langsiktig gjeld	0	0
Sum	14 400 000	15 350 000
Gjeld sikret ved pant	19 152 080	20 102 800
Pantsatte eiendeler:		
Kundefordringer	725 051	635 998
Bygninger og tomter 26	52 637 887	53 863 887
Sum	53 362 938	54 499 885

Note 8 Mellomværende med selskap i samme konsern

	2023	2022
Fordringer		
Andre kortsiktige fordringer konsern	1 118 610	0
Sum	1 118 610	0
Gjeld		
Lån fra foretak i samme konsern	75 676 125	76 139 524
Annen kortsiktig gjeld konsern	5 043 000	7 134 078
Sum	80 719 125	83 273 602

Det foreligger ikke interne transaksjoner mellom selskapene utenom renter og konsernbidrag

Note 9 Aksjonærer

Aksjekapitalen i Sektor M 24-26 AS pr. 31.12 består av:

	Antall	Pålydende	Bokført
Ordinære aksjer	200	10 500,0	2 100 000
Sum	200		2 100 000

Eierstruktur

De største aksjonærene i % pr. 31.12 var:

	Ordinære	Eierandel
Sektor Eiendom AS	200	100,0




Noter 2023



Sektor M 24-26 AS

Styre leder Ole Kenneth Larsen eier 39,8 % av Sektor Eiendom AS.



UAVHENGIG REVISORS BERETNING Til generalforsamlingen i Sektor M 24-26 AS

Uttalelse om revisjonen av årsregnskapet

Konklusjon

Vi har revidert årsregnskapet for Sektor M 24-26 AS som viser et overskudd på kr 16 725 759. Årsregnskapet består av balanse per 31. desember 2023, resultatregnskap for regnskapsåret avsluttet per denne datoen og noter til årsregnskapet, herunder et sammendrag av viktige regnskapsprinsipper.

Etter vår mening

- oppfyller årsregnskapet gjeldende lovkrav, og
- gir årsregnskapet et rettviseende bilde av selskapets finansielle stilling per 31. desember 2023 og av dets resultater for regnskapsåret avsluttet per denne datoen i samsvar med regnskapslovens regler og god regnskapsskikk i Norge.


Grunnlag for konklusjonen

Vi har gjennomført revisjonen i samsvar med International Standards on Auditing (ISA-ene). Våre oppgaver og plikter i henhold til disse standardene er beskrevet nedenfor under Revisors oppgaver og plikter ved revisjonen av årsregnskapet. Vi er uavhengige av selskapet i samsvar med kravene i relevante lover og forskrifter i Norge og International Code of Ethics for Professional Accountants (inkludert internasjonale uavhengighetsstandarder) utstedt av International Ethics Standards Board for Accountants (IESBA-reglene), og vi har overholdt våre øvrige etiske forpliktelser i samsvar med disse kravene. Innhentet revisjonsbevis er etter vår vurdering tilstrekkelig og hensiktsmessig som grunnlag for vår konklusjon.

Styret og daglig leders ansvar for årsregnskapet

Styret og daglig leder (ledelsen) er ansvarlig for å utarbeide årsregnskapet og for at det gir et rettviseende bilde i samsvar med regnskapslovens regler og god regnskapsskikk i Norge. Ledelsen er også ansvarlig for slik intern kontroll som den finner nødvendig for å kunne utarbeide et årsregnskap som ikke inneholder vesentlig feilinformasjon, verken som følge av misligheter eller utilsiktede feil.

Ved utarbeidelsen av årsregnskapet må ledelsen ta standpunkt til selskapets evne til fortsatt drift og opplyse om forhold av betydning for fortsatt drift. Forutsetningen om fortsatt drift skal legges til grunn for årsregnskapet så lenge det ikke er sannsynlig at virksomheten vil bli avvirket.



Revisors oppgaver og plikter ved revisjonen av årsregnskapet

Vårt mål er å oppnå betryggende sikkerhet for at årsregnskapet som helhet ikke inneholder vesentlig feilinformasjon, verken som følge av misligheter eller utilsiktede feil, og å avgi en revisjonsberetning som inneholder vår konklusjon. Betryggende sikkerhet er en høy grad av sikkerhet, men ingen garanti for at en revisjon utført i samsvar med ISA-ene, alltid vil avdekke vesentlig feilinformasjon. Feilinformasjon kan oppstå som følge av misligheter eller utilsiktede feil. Feilinformasjon er å anse som vesentlig dersom den enkeltvis eller samlet med rimelighet kan forventes å påvirke de økonomiske beslutningene som brukerne foretar på grunnlag av årsregnskapet.

For revisors oppgaver og plikter se: <https://revisorforeningen.no/om-revisjon/revisjonsberetning-revisors-oppgaver-og-plikter/>

Stavanger, 21. mars 2024

Revisjon Vest AS

e-sign

Reid Ingve Skulevold
Statsautorisert revisor