



ÅRSREGNSKAPET FOR REGNSKAPSÅRET 2024 - GENERELL INFORMASJON

Enheten

Organisasjonsnummer:	984 543 549
Organisasjonsform:	Aksjeselskap
Foretaksnavn:	FOLLUM INVEST AS
Forretningsadresse:	Engebrets vei 5 0275 OSLO

Regnskapsår

Årsregnskapets periode:	01.01.2024 - 31.12.2024
-------------------------	-------------------------

Konsern

Morselskap i konsern:	Ja
Konsernregnskap lagt ved:	Nei

Regnskapsregler

Regler for små foretak benyttet:	Ja
Benyttet ved utarbeidelsen av årsregnskapet til selskapet:	Regnskapslovens alminnelige regler

Årsregnskapet fastsatt av kompetent organ

Bekreftet av representant for selskapet:	Bjørn Henrik Rasmussen
Dato for fastsettelse av årsregnskapet:	30.06.2025

Grunnlag for avgivelse

År 2024: Årsregnskapet er elektronisk innlevert
År 2023: Tall er hentet fra elektronisk innlevert årsregnskap fra 2024

Det er ikke krav til at årsregnskapet m.v. som sendes til Regnskapsregisteret er undertegnet. Kontrollen på at dette er utført ligger hos revisor/enhetens øverste organ. Sikkerheten ivaretas ved at innsender har rolle/rettighet for innsending av årsregnskapet via Altinn, og ved at det bekreftes at årsregnskapet er fastsatt av kompetent organ.

Brønnøysundregistrene, 06.08.2025



Resultatregnskap

Beløp i: NOK	Note	2024	2023
RESULTATREGNSKAP			
Inntekter			
Annen driftsinntekt	2	-60 296 365	-16 197 042
Sum inntekter		-60 296 365	-16 197 042
Kostnader			
Lønnskostnad	3	560 183	902 730
Annen driftskostnad	3	1 147 744	827 231
Sum kostnader		1 707 927	1 729 961
Driftsresultat		-62 004 292	-17 927 002
Finansinntekter og finanskostnader			
Renteinntekt fra foretak i samme konsern		88 485	284 719
Annen renteinntekt		254 876	377 936
Annen finansinntekt		49	142
Sum finansinntekter		343 410	662 798
Rentekostnad til foretak i samme konsern		3 024 219	13 749 495
Annen rentekostnad		6 011 298	5 250 445
Annen finanskostnad		377 641	383 123
Sum finanskostnader		9 413 158	19 383 063
Netto finans		-9 069 749	-18 720 266
Resultat før skattekostnad		-71 074 041	-36 647 268
Skattekostnad på resultat	5		
Årsresultat	10	-71 074 041	-36 647 268
Årsresultat etter minoritetsinteresser		-71 074 041	-36 647 268
Totalresultat		-71 074 041	-36 647 268
Overføringer og disponeringer			
Avsatt til annen egenkapital		-71 074 041	-36 647 268



Resultatregnskap

Beløp i: NOK	Note	2024	2023
Sum overføringer og disponeringer		-71 074 041	-36 647 268



Balanse

Beløp i: NOK	Note	2024	2023
BALANSE - EIENDELER			
Anleggsmidler			
Immaterielle eiendeler			
Utsatt skattefordel	5		
Finansielle anleggsmidler			
Investering i datterselskap	6	61 671 775	61 671 775
Investeringer i tilknyttet selskap	6, 12	35 064 110	35 064 110
Lån til tilknyttet selskap og felles kontrollert virksomhet	7		11 733 017
Investeringer i aksjer og andeler	8	135 358 400	144 018 387
Sum finansielle anleggsmidler		232 094 285	252 487 289
Sum anleggsmidler		232 094 285	252 487 289
Omløpsmidler			
Varer			
Fordringer			
Andre kortsiktige fordringer		182 033	424 520
Konsernfordringer	4, 7	3 006 082	13 600 675
Sum fordringer		3 188 115	14 025 195
Investeringer			
Markedsbaserte aksjer	9	157 206 340	229 621 603
Sum investeringer		157 206 340	229 621 603
Bankinnskudd, kontanter og lignende			
Bankinnskudd, kontanter o.l.		4 127 794	462 830
Sum bankinnskudd, kontanter og lignende		4 127 794	462 830
Sum omløpsmidler		164 522 249	244 109 628
SUM EIENDELER		396 616 534	496 596 918

BALANSE - EGENKAPITAL OG GJELD



Balanse

Beløp i: NOK	Note	2024	2023
Egenkapital			
Innskutt egenkapital			
Aksjekapital	11	4 958 800	4 958 800
Beholdning av egne aksjer	11		
Sum innskutt egenkapital		4 958 800	4 958 800
Opptjent egenkapital			
Annen egenkapital		191 137 206	312 799 697
Sum opptjent egenkapital		191 137 206	312 799 697
Sum egenkapital	10	196 096 006	317 758 497
Gjeld			
Langsiktig gjeld			
Utsatt skatt	5		
Annen langsiktig gjeld			
Gjeld til kredittinstitusjoner	12	20 000 000	20 000 000
Langsiktig konserngjeld	7	72 267 558	60 919 014
Sum annen langsiktig gjeld		92 267 558	80 919 014
Sum langsiktig gjeld		92 267 558	80 919 014
Kortsiktig gjeld			
Gjeld til kredittinstitusjoner	12	29 978 647	30 049 484
Betalbar skatt	5		
Skyldig offentlige avgifter		78 614	139 936
Kortsiktig konserngjeld	7	281 413	2 496 808
Annen kortsiktig gjeld	7	77 914 296	65 233 179
Sum kortsiktig gjeld		108 252 971	97 919 407
Sum gjeld		200 520 529	178 838 421
SUM EGENKAPITAL OG GJELD		396 616 534	496 596 918



Brønnøysundregistrene

ÅRSREGNSKAP FOR REGNSKAPSÅRET 2024 - GENERELL INFORMASJON

Journalnummer: 2025 731104

Enheten

Organisasjonsnummer: 984 543 549
Organisasjonsform: Aksjeselskap
Foretaksnavn: FOLLUM INVEST AS
Forretningsadresse: Engebrets vei 5
0275 OSLO

Regnskapsår

Årsregnskapets periode: 01.01.2024 - 31.12.2024

Konsern

Morselskap i konsern: Ja
Konsernregnskap lagt ved: Nei

Regnskapsregler

Regler for små foretak benyttet: Ja
Benyttet ved utarbeidelsen av
årsregnskapet til selskapet: Regnskapslovens alminnelige regler

Årsregnskapet fastsatt av kompetent organ

Bekreftet av representant for selskapet: Bjørn Henrik Rasmussen
Dato for fastsettelse av årsregnskapet: 30.06.2025

Revisjon

Ekstern autorisert regnskapsfører har i løpet av regnskapsåret bistått ved den løpende regnskapsføringen eller utført andre tjenester for selskapet enn å utarbeide årsregnskapet: Ja

Grunnlag for avgivelse

År 2024: Årsregnskap er elektronisk innlevert.
År 2023: Tall er hentet fra elektronisk innlevert årsregnskap fra 2024.

Det er ikke krav til at årsregnskapet m.v. som sendes til Regnskapsregisteret er undertegnet. Kontrollen på at dette er utført ligger hos revisor/enhetens øverste organ. Sikkerheten ivaretas ved at innsender har rolle/rettighet for innsending av årsregnskapet via Altinn, og ved at det bekreftes at årsregnskapet er fastsatt av kompetent organ.

Brønnøysundregistrene, 04.08.2025



Organisasjonsnr: 984 543 549
FOLLUM INVEST AS

RESULTATREGNSKAP

Beløp i: NOK	Note	2024	2023
RESULTATREGNSKAP			
Inntekter			
Annen driftsinntekt	2	-60 296 365	-16 197 042
Sum inntekter		-60 296 365	-16 197 042
Kostnader			
Lønnskostnad	3	560 183	902 730
Annen driftskostnad	3	1 147 744	827 231
Sum kostnader		1 707 927	1 729 961
Driftsresultat		-62 004 292	-17 927 002
Finansinntekter og finanskostnader			
Renteinntekt fra foretak i samme konsern		88 485	284 719
Annen renteinntekt		254 876	377 936
Annen finansinntekt		49	142
Sum finansinntekter		343 410	662 798
Rentekostnad til foretak i samme konsern		3 024 219	13 749 495
Annen rentekostnad		6 011 298	5 250 445
Annen finanskostnad		377 641	383 123
Sum finanskostnader		9 413 158	19 383 063
Netto finans		-9 069 749	-18 720 266
Resultat før skattekostnad		-71 074 041	-36 647 268
Skattekostnad på resultat	5		
Årsresultat	10	-71 074 041	-36 647 268
Årsresultat etter minoritetsinteresser		-71 074 041	-36 647 268
Totalresultat		-71 074 041	-36 647 268
Overføringer og disponeringer			
Avsatt til annen egenkapital		-71 074 041	-36 647 268
Sum overføringer og disponeringer		-71 074 041	-36 647 268



Organisasjonsnr: 984 543 549
FOLLUM INVEST AS

BALANSE

Beløp i: NOK **Note** **2024** **2023**

BALANSE - EIENDELER

Anleggsmidler

Immaterielle eiendeler

Utsatt skattefordel 5

Finansielle anleggsmidler

Investering i datterselskap 6 61 671 775 61 671 775

Investeringer i
tilknyttet selskap 6, 12 35 064 110 35 064 110

Lån til tilknyttet
selskap og felles
kontrollert virksomhet 7 11 733 017

Investeringer i aksjer og
andeler 8 135 358 400 144 018 387

**Sum finansielle
anleggsmidler 232 094 285 252 487 289**

Sum anleggsmidler 232 094 285 252 487 289

Omløpsmidler

Varer

Fordringer

Andre kortsiktige
fordringer 182 033 424 520

Konsernfordringer 4, 7 3 006 082 13 600 675

Sum fordringer 3 188 115 14 025 195

Investeringer

Markedsbaserte aksjer 9 157 206 340 229 621 603

Sum investeringer 157 206 340 229 621 603

Bankinnskudd, kontanter og lignende

Bankinnskudd, kontanter o.
l. 4 127 794 462 830

**Sum bankinnskudd,
kontanter og lignende 4 127 794 462 830**

Sum omløpsmidler 164 522 249 244 109 628

SUM EIENDELER 396 616 534 496 596 918

BALANSE - EGENKAPITAL OG GJELD

Egenkapital

Innskutt egenkapital



Aksjekapital	11	4 958 800	4 958 800
Beholdning av egne aksjer	11		
Sum innskutt egenkapital		4 958 800	4 958 800
Opptjent egenkapital			
Annen egenkapital		191 137 206	312 799 697
Sum opptjent egenkapital		191 137 206	312 799 697
Sum egenkapital	10	196 096 006	317 758 497
Gjeld			
Langsiktig gjeld			
Utsatt skatt	5		
Annen langsiktig gjeld			
Gjeld til			
kredittinstitusjoner	12	20 000 000	20 000 000
Langsiktig konserngjeld	7	72 267 558	60 919 014
Sum annen langsiktig gjeld		92 267 558	80 919 014
Sum langsiktig gjeld		92 267 558	80 919 014
Kortsiktig gjeld			
Gjeld til			
kredittinstitusjoner	12	29 978 647	30 049 484
Betalbar skatt	5		
Skyldig offentlige avgifter		78 614	139 936
Kortsiktig konserngjeld	7	281 413	2 496 808
Annen kortsiktig gjeld	7	77 914 296	65 233 179
Sum kortsiktig gjeld		108 252 971	97 919 407
Sum gjeld		200 520 529	178 838 421
SUM EGENKAPITAL OG GJELD		396 616 534	496 596 918



Organisasjonsnr: 984 543 549
FOLLUM INVEST AS

NOTEOPPLYSNINGER - SELSKAP - alle poster oppgitt i hele tall

Note
3

Antall årsverk i regnskapsåret
1.00

Sum Beløp

Balanseført verdi 31.12. Varige driftsmidler Immaterielle eiend.

Konsernregnskap

Morselskapet sitt navn

Forretningskontor for morselskapet

Begrunnelse for at datterselskap er utelatt fra konsolideringen

Samlet beløp - tilknyttet selskap Årets Fjorårets

Samlet beløp - foretak i samme konsern Årets Fjorårets

Samlet beløp - foretak i samme konsern Årets Fjorårets

Samlet beløp - felles kontrollert virksomhet Årets Fjorårets

Pantstillelse Beløp

Beholdning av egne aksjer Antall Pålydende Andel av aksjek.



Årsregnskap 2024 Follum Invest AS

Styrets årsberetning
Resultatregnskap
Balanse
Kontantstrøm
Noter til regnskapet



Org.nr.: 984 543 549



Årsberetning 2024 for Follum Invest AS

VIRKSOMHETENS ART

Follum Invest AS er et selskap der virksomheten består av investeringer i andre selskaper. Det investeres både i børsnoterte verdipapirer, fonds og øvrige unoterte aksjer og andeler. Selskapet er lokalisert i Oslo kommune.

FORTSATT DRIFT

I samsvar med regnskapslovens § 3-3a bekreftes det at forutsetningen om fortsatt drift er til stede og at denne forutsetningen er lagt til grunn ved utarbeidelsen av regnskapet.

FREMTIDIG UTVIKLING

Fremtidig utvikling vil være avhengig av både den generelle utviklingen i markedet og utviklingen som skjer i de enkelte underliggende investeringer i verdipapirer.

REDEGJØRELSE FOR ÅRSREGNSKAPET

Styret kjenner ikke til noen forhold av viktighet for å bedømme selskapets stilling og resultat som ikke fremgår av regnskapet og balansen med noter. Det er heller ikke etter regnskapsårets utgang inntrådt forhold som etter styrets syn har betydning ved bedømmelse av regnskapet.

FINANSIELL RISIKO

- Overordnet målsetting og strategi

Selskapet er eksponert for finansiell risiko på ulike områder, spesielt utviklingen i aksjemarkedet.

Målsettingen er å avdempe den finansielle risikoen i størst mulig grad. Markedet følges tett, og selskapet søker å posisjonere seg ved investeringer i produkter med ulik risikoprofil.

- Markedsrisiko

Selskapet er eksponert for samfunnsendringer som påvirker aksjemarkedet generelt i Norge og globalt, og spesielt endringer i markedsvilkår for de verdipapirer selskapet har eierandeler i.

- Kredittrisiko

Utlån er til tilknyttede selskaper, og risiko knyttet til tap vurderes å være lav.

- Likviditetsrisiko

Selskapet vurderer likviditeten i selskapet som god. Selskapets bankbeholdning er på NOK 4 127 794, og markedsbaserte likvide investeringer utgjør NOK 157 206 340.

ARBEIDSMILJØ, LIKESTILLING OG DISKRIMINERING

Styret anser arbeidsmiljøet i selskapet som godt. Det er ikke iverksatt spesielle tiltak i denne forbindelse.

Follum Invest AS har som mål å være en arbeidsplass der det råder full likestilling mellom kvinner og menn.

Selskapet hadde ved årets utløp 1 ansatt. Selskapets styre består av 1 person.

MILJØRAPPORTERING

Selskapet driver ikke virksomhet som forurenser det ytre miljøet.

FORSIKRING FOR STYRETS MEDLEMMER OG DAGLIG LEDER

Det er ikke tegnet forsikring for styrets medlemmer og daglig leder for deres mulige ansvar overfor foretaket og tredjepersoner.

FORSKNINGS- OG UTVIKLINGSAKTIVITETER

Follum Invest AS har ikke hatt forsknings- og utviklingsaktiviteter i 2024.



ÅRSRESULTAT OG DISPONERINGER

I 2024 hadde selskapet et resultat etter skattekostnad på kr -71 074 041 som foreslås disponert slik:

Disponering	Beløp
Til annen egenkapital	-71 074 041

Oslo, 30.06.2025
Styret i Follum Invest AS

Bjørn Henrik Rasmussen
styreleder/daglig leder



RESULTATREGNSKAP

FOLLUM INVEST AS

DRIFTSINNEKTER OG DRIFTSKOSTNADER	Note	2024	2023
Annen driftsinntekt	2	-60 296 365	-16 197 042
Sum driftsinntekter		-60 296 365	-16 197 042
Lønnskostnad	3	560 183	902 730
Annen driftskostnad	3	1 147 744	827 231
Sum driftskostnader		1 707 927	1 729 961
Driftsresultat		-62 004 292	-17 927 002
FINANSINNEKTER OG FINANSKOSTNADER			
Renteinntekt fra foretak i samme konsern		88 485	284 719
Annen renteinntekt		254 876	377 936
Annen finansinntekt		49	142
Rentekostnad til foretak i samme konsern		3 024 219	13 749 495
Annen rentekostnad		6 011 298	5 250 445
Annen finanskostnad		377 641	383 123
Resultat av finansposter		-9 069 749	-18 720 266
Resultat før skattekostnad		-71 074 041	-36 647 268
Årsresultat	10	-71 074 041	-36 647 268
OVERFØRINGER			
Avsatt til annen egenkapital		-71 074 041	-36 647 268
Sum overføringer		-71 074 041	-36 647 268



BALANSE

FOLLUM INVEST AS

EIENDELER	Note	2024	2023
ANLEGGSMIDLER			
FINANSIELLE ANLEGGSMIDLER			
Investeringer i datterselskap	6	61 671 775	61 671 775
Investeringer i tilknyttet selskap	6, 12	35 064 110	35 064 110
Lån til tilknyttet selskap og felles kontrollert virksomhet	7	0	11 733 017
Investeringer i aksjer og andeler	8	135 358 400	144 018 387
Sum finansielle anleggsmidler		232 094 285	252 487 289
Sum anleggsmidler		232 094 285	252 487 289
OMLØPSMIDLER			
FORDRINGER			
Andre kortsiktige fordringer		182 033	424 520
Konsernfordringer	4, 7	3 006 082	13 600 675
Sum fordringer		3 188 115	14 025 195
INVESTERINGER			
Markedsbaserte aksjer	9	157 206 340	229 621 603
Sum investeringer		157 206 340	229 621 603
Bankinnskudd, kontanter o.l.		4 127 794	462 830
Sum omløpsmidler		164 522 249	244 109 628
Sum eiendeler		396 616 534	496 596 918



BALANSE

FOLLUM INVEST AS

EGENKAPITAL OG GJELD	Note	2024	2023
EGENKAPITAL			
INNSKUTT EGENKAPITAL			
Aksjekapital	11	4 958 800	4 958 800
Sum innskutt egenkapital		4 958 800	4 958 800
OPPTJENT EGENKAPITAL			
Annen egenkapital		191 137 206	312 799 697
Sum opptjent egenkapital		191 137 206	312 799 697
Sum egenkapital	10	196 096 006	317 758 497
GJELD			
ANNEN LANGSIKTIG GJELD			
Gjeld til kredittinstitusjoner	12	20 000 000	20 000 000
Langsiktig konserngjeld	7	72 267 558	60 919 014
Sum annen langsiktig gjeld		92 267 558	80 919 014
KORTSIKTIG GJELD			
Gjeld til kredittinstitusjoner	12	29 978 647	30 049 484
Skyldig offentlige avgifter		78 614	139 936
Konserngjeld	7	281 413	2 496 808
Annen kortsiktig gjeld	7	77 914 296	65 233 179
Sum kortsiktig gjeld		108 252 971	97 919 407
Sum gjeld		200 520 529	178 838 421
Sum egenkapital og gjeld		396 616 534	496 596 918

Oslo, 30.06.2025
Styret i Follum Invest AS

Bjørn Henrik Rasmussen
styreleder/daglig leder



KONTANTSTRØMOPPSTILLING

FOLLUM INVEST AS

	Note	2024	2023
KONTANTSTRØMMER FRA OPERASJONELLE AKTIVITETER			
Resultat før skattekostnad		-71 074 041	-36 647 268
Tap/gevinst ved salg av anleggsmidler		5 612 616	15 696 331
Nedskrivning anleggsmidler		65 083 271	21 047 877
Inntektsført konsernbidrag, ikke utbetalt		-3 006 082	-13 600 675
Innbetalinger ved salg av aksjer og andeler		10 980 083	0
Utbetaling ved kjøp av aksjer og andeler		-600 720	-3 509 409
Poster klassifisert som invest.- eller finans.aktiviteter		0	-1 429 543
Endring i andre tidsavgrensingsposter		47 329 123	46 221 720
Netto kontantstrøm fra operasjonelle aktiviteter		54 324 250	27 779 033
KONTANTSTRØMMER FRA FINANSIERINGSAKTIVITETER			
Netto endring i kassekreditt		-70 837	6 347 541
Utbetalinger av utbytte		50 588 450	41 791 750
Netto kontantstrøm fra finansieringsaktiviteter		-50 659 287	-35 444 209
Netto endring i kontanter og kontantekvivalenter		3 664 963	-7 665 176
Beh. av kont. og kontantekvivalenter ved per. begynnel		462 830	8 128 005
Beh. av kont. og kontantekvivalenter ved per. slutt		4 127 793	462 829



Regnskapsprinsipper

Årsregnskapet er satt opp i samsvar med regnskapsloven og god regnskapsskikk i Norge.

BRUK AV ESTIMATER

I utarbeidelse av årsregnskapet har man brukt estimater og forutsetninger som har påvirket resultatregnskapet og verdsettelsen av eiendeler og gjeld, samt usikre eiendeler og forpliktelser på balansedagen i henhold til god regnskapsskikk.

VALUTA

Transaksjoner i utenlandsk valuta omregnes til kursen på transaksjonstidspunktet. Pengeposter i utenlandsk valuta omregnes til norske kroner ved å benytte balansedagens kurs. Ikke-pengeposter som måles til historisk kurs uttrykt i utenlandsk valuta, omregnes til norske kroner ved å benytte valutakursen på transaksjonstidspunktet. Ikke-pengeposter som måles til virkelig verdi uttrykt i utenlandsk valuta, omregnes til valutakursen fastsatt på måletidspunktet. Valutakursendringer resultatføres løpende i regnskapsperioden under andre finansposter.

INNETEKTER

Inntektsføring fra investeringer i aksjer, andeler og andre finansielle instrumenter, herunder mottatt utbytte, renter og andre utdelinger, inngår i regnskapslinjen andre driftsinntekter. Avkastning på finansinvesteringer inkluderer både realiserte og urealiserte beløp. I tillegg til verdireguleringer inntektsføres beløpene når utbyttet er mottatt, renter er opptjent og eventuelt salg av verdipapirer er gjennomført.

SKATT

Skattekostnaden i resultatregnskapet omfatter både periodens betalbare skatt og endring i utsatt skatt. Selskapet driver finansiell virksomhet og har en skattesats for alminnelig inntekt på 25 %. Utsatt skatt er beregnet med 25 % på grunnlag av de midlertidige forskjeller som eksisterer mellom regnskapsmessige og skattemessige verdier, samt ligningsmessig underskudd til fremføring ved utgangen av regnskapsåret. Skatteøkende og skattereduserende midlertidige forskjeller som reverserer eller kan reverseres i samme periode er utlignet og nettoført.

KLASSIFISERING OG VURDERING AV ANLEGGSMIDLER

Anleggsmidler omfatter eiendeler bestemt til varig eie og bruk. Anleggsmidler er vurdert til anskaffelseskost, fratrukket avskrivninger og nedskrivninger. Langsiktig gjeld balanseføres til nominelt beløp på transaksjonstidspunktet.

Varige driftsmidler balanseføres og avskrives over driftsmidlets økonomiske levetid.

Anleggsmidler nedskrives ved verdifall som forventes ikke å være forbigående.

KLASSIFISERING OG VURDERING AV OMLØPSMIDLER

Omløpsmidler og kortsiktig gjeld omfatter normalt poster som forfaller til betaling innen ett år etter balansedagen, samt poster som knytter seg til varekretsløpet. Omløpsmidler vurderes til laveste verdi av anskaffelseskost og virkelig verdi. Kortsiktig gjeld balanseføres til nominelt beløp på transaksjonstidspunktet.

DATTERSELSKAP OG TILKNYTTET SELSKAP

Datterselskap og tilknyttede selskaper vurderes etter kostmetoden i selskapsregnskapet. Investeringen er vurdert til anskaffelseskost for aksjene med mindre nedskrivning har vært nødvendig. Det er foretatt nedskrivning til virkelig verdi når verdifall skyldes årsaker som ikke kan forventes å være forbigående og det må anses nødvendig etter god regnskapsskikk. Nedskrivninger er reversert når grunnlaget for nedskrivning ikke lenger er til stede.

Utbytte, konsernbidrag og andre utdelinger fra datterselskap er inntektsført samme år som det er avsatt i givers regnskap. Overstiger utbytte / konsernbidraget andelen av opptjent resultat etter



anskaffelsestidspunktet, representerer den overskytende del tilbakebetaling av investert kapital, og utdelingene er fratrukket investeringens verdi i balansen til morselskapet.

FORDRINGER

Kundefordringer og andre fordringer oppføres til pålydende etter fradrag for avsetning til forventet tap. Avsetning til tap gjøres på grunnlag av en individuell vurdering av de enkelte fordringene.

KORTSIKTIGE PLASSERINGER KLASIFISERT SOM OMLØPSMIDLER

Beholdning av markedsbaserte aksjer som omsettes på autorisert markedsplass og aksjefond vurderes til markedsverdi på balansedagen. Andre kortsiktige plasseringer vurderes til laveste av anskaffelseskost og virkelig verdi på balansedagen.

Note 2 Annen driftsinntekt

Finansposter klassifisert under drift	2024	2023
Mottatt utbytte	7 393 441	6 946 491
Mottatt utdeling fra andeler	0	0
Realisert gevinst	1 771 386	0
Netto positiv resultatandel vedr. investering i DS, TS og FKV	3 006 082	13 600 675
Realisert tap	-7 384 002	-15 696 331
Verdireduksjon av markedsbaserte finansielle omløpsmidler	-59 895 163	-20 692 514
Nedskrivning av finansielle eiendeler	-5 188 109	-355 363
Sum annen driftsinntekt	-60 296 365	-16 197 042

Note 3 Lønnskostnader og ytelser, godtgjørelser til daglig leder, styret og revisor

LØNNSKOSTNADER

	2024	2023
Lønninger	396 995	766 664
Arbeidsgiveravgift	163 188	136 066
Sum	560 183	902 730

Selskapet har i 2024 sysselsatt 1 årsverk.

Selskapet er ikke pliktig til å ha tjenestepensjonsordning etter lov om obligatorisk tjenestepensjon.

Det er ikke gitt lån til styremedlemmer, og det er ikke utbetalt godtgjørelse til daglig leder/ styrets leder.

REVISOR

Kostnadsført revisjonshonorar for 2024 utgjør kr 88 875 inkl. mva.
I tillegg kommer honorar for andre tjenester med kr 119 466 inkl. mva.



Note 4 Transaksjoner med nærstående parter

Nærstående part	Tilknytning	Eierandel
Follum Capital AS	Datterselskap	100 %

Følgende interne transaksjoner har funnet sted i 2024:

	Beløp	Internegevinst
Mottatt konsernbidrag	3 006 082	0

Balansen inkluderer følgende beløp som følge av transaksjoner med tilknyttede selskap:

	2024	2023
Kortsiktig fordring	3 006 082	13 600 675
Sum	3 006 082	13 600 675

Note 5 Skatt

Årets skattekostnad	2024	2023
Resultatført skatt på ordinært resultat:		
Betalbar skatt	0	0
Endring i utsatt skattefordel	0	0
Skattekostnad ordinært resultat	0	0
Skattepliktig inntekt:		
Ordinært resultat før skatt	-71 074 041	-36 647 268
Permanente forskjeller	64 944 906	28 374 030
Avskåret rentefradrag	2 958 985	2 675 628
Skattepliktig inntekt	-3 170 150	-5 597 610
Betalbar skatt i balansen:		
Betalbar skatt på årets resultat	-661 338	-2 992 149
Betalbar skatt på mottatt konsernbidrag	661 338	2 992 149
Sum betalbar skatt i balansen	0	0

Skatteeffekten av midlertidige forskjeller og underskudd til fremføring som har gitt opphav til utsatt skatt og utsatte skattefordeler, spesifisert på typer av midlertidige forskjeller.

	2024	2023	Endring
Aksjer og andre verdipapirer	0	1 705 070	1 705 070
Akkumulert fremførbart underskudd	-30 040 623	-26 870 473	3 170 150
Avskåret rentefradrag	-7 368 810	-4 409 825	2 958 985
Inngår ikke i beregningen av utsatt skatt	37 409 433	29 575 228	-7 834 205
Utsatt skattefordel (25 %)	0	0	0

Utsatt skattefordel er ikke oppført da utnyttelsen vil være betinget av fremtidig verdistigning på investeringer i skattepliktige verdipapirer.



Note 6 Datterselskap, tilknyttet selskap m.v.

	Kontor- kommune	Ervervet	Eier- andel	Stemme- andel	Balanseført verdi	Egenkapital	Resultat
DS							
Follum Capital AS	Oslo	21.08.08	100 %	100 %	61 671 775	129 399 006	48 745 958
Sum					61 671 775	129 399 006	48 745 958
TS							
Bygg Invest AS	Oslo	10.09.04	50 %	50 %	22 704 110	346 129 497	18 118 347
ABØR Invest AS	Oslo	25.11.15	27,47 %	27,47 %	12 360 000	177 067 630	25 888 040
Sum					35 064 110	523 197 127	44 006 387
Totalt					96 735 885	652 596 133	92 752 345

Investering i datterselskap og TS vurderes etter kostmetoden i selskapsregnskapet.

Konsernregnskap for morselskapet Follum Invest AS er ikke utarbeidet. Utarbeidelse av konsernregnskap gjøres for konsernspiss BH Holding AS. Konsernregnskapet kan fås utlevert på selskapets adresse.

Note 7 Mellomværende med selskap i samme konsern, tilknyttede selskap og nærstående selskap

	2024	2023
Fordringer		
Lån til tilknyttede foretak	0	11 733 017
Andre kortsiktige fordringer konsern	3 006 082	13 600 675
Sum	3 006 082	25 333 692
Gjeld		
Langsiktig gjeld til konsernselskaper	-72 267 558	-60 919 014
Gjeld til tilknyttede foretak	-1 870 687	0
Gjeld til nærstående foretak	-75 388 717	-64 513 482
Annen kortsiktig gjeld konsern	-281 413	-2 496 808
Sum	-149 808 376	-127 929 305

Det er ikke avtalt forfallsdato for utlånene.

Det eksisterer ingen pantstillelse, garantier eller annen sikkerhetsstillelse til fordel for foretak i samme konsern eller øvrige.

Pant er stillet i aksjer i tilknyttede selskaper, se note 12.



Note 8 Langsiktige aksjer og andeler i andre foretak m.v.

	Eierandel	Anskaffelseskost	Balanseført verdi
Anleggsmidler			
JGO AS	19,56	74 990 803	74 990 803
JGO Eiendom AS	17,20	1 658 568	17 000
Øvrige langsiktige aksjer	0	73 027 793	60 350 596
Sum	0	149 677 164	135 358 399

Note 9 Markedsbaserte finansielle instrumenter

	Anskaffelseskost	Balanseført verdi	Markedsverdi
Omløpsmidler			
Medistim ASA	358 900 000	146 470 000	146 470 000
Øvrige markedsbaserte aksjer	27 567 630	10 736 340	10 736 340
Sum markedsbaserte finansielle instrumenter	386 467 630	157 206 340	157 206 340

Investering i Medistim ASA utgjør >50% av selskapets egenkapital og er spesifisert ovenfor.

Rentebærende fonds er verdsatt etter laveste verdis prinsipp. Markedsbaserte finansielle instrumenter i aksjer og aksjefonds er verdsatt til virkelig verdi. Virkelig verdi er fastsatt i henhold til verdien som er observerbar i markedet på balansedagen.

Periodens kostnadsførte verdiendring på markedsbaserte aksjer utgjør kr 59 895 163.

Note 10 Egenkapital

	Aksjekapital	Overkurs	Annen Innskutt egenkapital	Annen egenkapital	Sum egenkapital
Pr. 31.12.2023	4 958 800	0	0	312 799 697	317 758 497
Årets resultat				-71 074 041	-71 074 041
Tilleggsutbytte				-50 588 450	-50 588 450
Pr 31.12.2024	4 958 800	0	0	191 137 206	196 096 006



Note 11 Aksjonærer

AKSJEKAPITALEN I FOLLUM INVEST AS PR. 31.12 BESTÅR AV FØLGENDE AKSJEKLASSER:

	Antall	Pålydende	Bokført
A-aksjer	44 000	40,0	1 760 000
B-aksjer	79 970	40,0	3 198 800
Sum	123 970		4 958 800

EIERSTRUKTUR

Aksjonærer i % pr. 31.12:

	A-aksjer	B-aksjer	Sum	Eierandel	Stemmeandel
BH Holding AS	44 000	1 034	45 034	36,327	100
BW Holding AS		26 312	26 312	21,224	
CH Holding AS		26 312	26 312	21,224	
GK Invest Holding AS		26 312	26 312	21,224	
Totalt antall aksjer	44 000	79 970	123 970	100,000	100

BH Holding AS eies av styrets leder.

Note 12 Pantstillelser og garantier

	31.12.2024	31.12.2023
Pantsikret gjeld, pantstillelser og garantier		
Nordea - næringslån	-20 000 000	-20 000 000
Nordea - kassekreditt	-29 978 647	-30 049 484
Garantier	16 631 143	0
Sum	-33 347 504	-50 049 484
Regnskapsført verdi av pantsikrede eiendeler		
Aksjer	97 711 913	99 353 481
Sum	97 711 913	99 353 481

Limit på kassekreditt utgjør MNOK 30. Det er lik pantstillelse for både lån og kassekreditt.

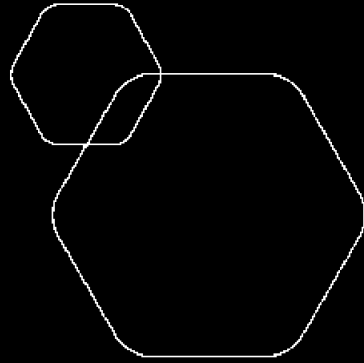
1.prioritet pant i aksjer er i selskapene Johan G. Olsen AS, JGO Eiendom AS og Bygg Invest AS.

Det er stillet proratarisk ansvar for Nordea Bank sitt engasjement i Johan G. Olsen AS med kr 16 631 143.

Bokført verdi av aksjene i Johan G. Olsen AS er kr 74 990 803.

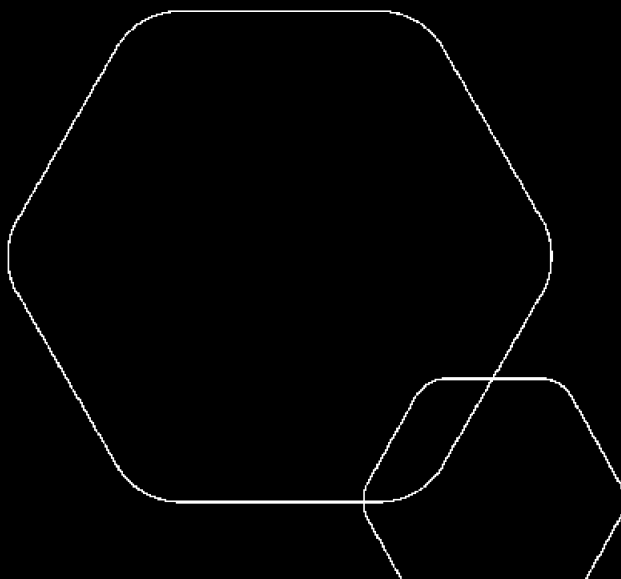


BankID Signing
Bjørn Henrik Rasmussen
2025-07-01



Årsregnskap 2024 Follum Invest AS

Styrets årsberetning
Resultatregnskap
Balanse
Kontantstrøm
Noter til regnskapet



Org.nr.: 984 543 549



Årsberetning 2024 for Follum Invest AS

VIRKSOMHETENS ART

Follum Invest AS er et selskap der virksomheten består av investeringer i andre selskaper. Det investeres både i børsnoterte verdipapirer, fonds og øvrige unoterte aksjer og andeler. Selskapet er lokalisert i Oslo kommune.

FORTSATT DRIFT

I samsvar med regnskapslovens § 3-3a bekreftes det at forutsetningen om fortsatt drift er til stede og at denne forutsetningen er lagt til grunn ved utarbeidelsen av regnskapet.

FREMTIDIG UTVIKLING

Fremtidig utvikling vil være avhengig av både den generelle utviklingen i markedet og utviklingen som skjer i de enkelte underliggende investeringer i verdipapirer.

REDEGJØRELSE FOR ÅRSREGNSKAPET

Styret kjenner ikke til noen forhold av viktighet for å bedømme selskapets stilling og resultat som ikke fremgår av regnskapet og balansen med noter. Det er heller ikke etter regnskapsårets utgang inntrådt forhold som etter styrets syn har betydning ved bedømmelse av regnskapet.

FINANSIELL RISIKO

- Overordnet målsetting og strategi

Selskapet er eksponert for finansiell risiko på ulike områder, spesielt utviklingen i aksjemarkedet.

Målsettingen er å avdempe den finansielle risikoen i størst mulig grad. Markedet følges tett, og selskapet søker å posisjonere seg ved investeringer i produkter med ulik risikoprofil.

- Markedsrisiko

Selskapet er eksponert for samfunnsendringer som påvirker aksjemarkedet generelt i Norge og globalt, og spesielt endringer i markedsvilkår for de verdipapirer selskapet har eierandeler i.

- Kredittrisiko

Utlån er til tilknyttede selskaper, og risiko knyttet til tap vurderes å være lav.

- Likviditetsrisiko

Selskapet vurderer likviditeten i selskapet som god. Selskapets bankbeholdning er på NOK 4 127 794, og markedsbaserte likvide investeringer utgjør NOK 157 206 340.

ARBEIDSMILJØ, LIKESTILLING OG DISKRIMINERING

Styret anser arbeidsmiljøet i selskapet som godt. Det er ikke iverksatt spesielle tiltak i denne forbindelse.

Follum Invest AS har som mål å være en arbeidsplass der det råder full likestilling mellom kvinner og menn.

Selskapet hadde ved årets utløp 1 ansatt. Selskapets styre består av 1 person.

MILJØRAPPORTERING

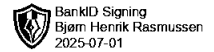
Selskapet driver ikke virksomhet som forurenser det ytre miljøet.

FORSIKRING FOR STYRETS MEDLEMMER OG DAGLIG LEDER

Det er ikke tegnet forsikring for styrets medlemmer og daglig leder for deres mulige ansvar overfor foretaket og tredjepersoner.

FORSKNINGS- OG UTVIKLINGSAKTIVITETER

Follum Invest AS har ikke hatt forsknings- og utviklingsaktiviteter i 2024.



ÅRSRESULTAT OG DISPONERINGER

I 2024 hadde selskapet et resultat etter skattekostnad på kr -71 074 041 som foreslås disponert slik:

Disponering	Beløp
Til annen egenkapital	-71 074 041

Oslo, 30.06.2025
Styret i Follum Invest AS

Bjørn Henrik Rasmussen
styreleder/daglig leder



RESULTATREGNSKAP

FOLLUM INVEST AS

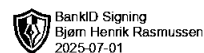
DRIFTSINNEKTER OG DRIFTSKOSTNADER	Note	2024	2023
Annen driftsinntekt	2	-60 296 365	-16 197 042
Sum driftsinntekter		-60 296 365	-16 197 042
Lønnskostnad	3	560 183	902 730
Annen driftskostnad	3	1 147 744	827 231
Sum driftskostnader		1 707 927	1 729 961
Driftsresultat		-62 004 292	-17 927 002
FINANSINNEKTER OG FINANSKOSTNADER			
Renteinntekt fra foretak i samme konsern		88 485	284 719
Annen renteinntekt		254 876	377 936
Annen finansinntekt		49	142
Rentekostnad til foretak i samme konsern		3 024 219	13 749 495
Annen rentekostnad		6 011 298	5 250 445
Annen finanskostnad		377 641	383 123
Resultat av finansposter		-9 069 749	-18 720 266
Resultat før skattekostnad		-71 074 041	-36 647 268
Årsresultat	10	-71 074 041	-36 647 268
OVERFØRINGER			
Avsatt til annen egenkapital		-71 074 041	-36 647 268
Sum overføringer		-71 074 041	-36 647 268



BALANSE

FOLLUM INVEST AS

EIENDELER	Note	2024	2023
ANLEGGSMIDLER			
FINANSIELLE ANLEGGSMIDLER			
Investeringer i datterselskap	6	61 671 775	61 671 775
Investeringer i tilknyttet selskap	6, 12	35 064 110	35 064 110
Lån til tilknyttet selskap og felles kontrollert virksomhet	7	0	11 733 017
Investeringer i aksjer og andeler	8	135 358 400	144 018 387
Sum finansielle anleggsmidler		232 094 285	252 487 289
Sum anleggsmidler		232 094 285	252 487 289
OMLØPSMIDLER			
FORDRINGER			
Andre kortsiktige fordringer		182 033	424 520
Konsernfordringer	4, 7	3 006 082	13 600 675
Sum fordringer		3 188 115	14 025 195
INVESTERINGER			
Markedsbaserte aksjer	9	157 206 340	229 621 603
Sum investeringer		157 206 340	229 621 603
Bankinnskudd, kontanter o.l.		4 127 794	462 830
Sum omløpsmidler		164 522 249	244 109 628
Sum eiendeler		396 616 534	496 596 918



BALANSE

FOLLUM INVEST AS

EGENKAPITAL OG GJELD	Note	2024	2023
EGENKAPITAL			
INNSKUTT EGENKAPITAL			
Aksjekapital	11	4 958 800	4 958 800
Sum innskutt egenkapital		4 958 800	4 958 800
OPPTJENT EGENKAPITAL			
Annen egenkapital		191 137 206	312 799 697
Sum opptjent egenkapital		191 137 206	312 799 697
Sum egenkapital	10	196 096 006	317 758 497
GJELD			
ANNEN LANGSIKTIG GJELD			
Gjeld til kredittinstitusjoner	12	20 000 000	20 000 000
Langsiktig konserngjeld	7	72 267 558	60 919 014
Sum annen langsiktig gjeld		92 267 558	80 919 014
KORTSIKTIG GJELD			
Gjeld til kredittinstitusjoner	12	29 978 647	30 049 484
Skyldig offentlige avgifter		78 614	139 936
Konserngjeld	7	281 413	2 496 808
Annen kortsiktig gjeld	7	77 914 296	65 233 179
Sum kortsiktig gjeld		108 252 971	97 919 407
Sum gjeld		200 520 529	178 838 421
Sum egenkapital og gjeld		396 616 534	496 596 918

Oslo, 30.06.2025
Styret i Follum Invest AS

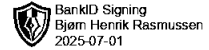
Bjørn Henrik Rasmussen
styreleder/daglig leder



KONTANTSTRØMOPPSTILLING

FOLLUM INVEST AS

	Note	2024	2023
KONTANTSTRØMMER FRA OPERASJONELLE AKTIVITETER			
Resultat før skattekostnad		-71 074 041	-36 647 268
Tap/gevinst ved salg av anleggsmidler		5 612 616	15 696 331
Nedskrivning anleggsmidler		65 083 271	21 047 877
Inntektsført konsernbidrag, ikke utbetalt		-3 006 082	-13 600 675
Innbetalinger ved salg av aksjer og andeler		10 980 083	0
Utbetaling ved kjøp av aksjer og andeler		-600 720	-3 509 409
Poster klassifisert som invest.- eller finans.aktiviteter		0	-1 429 543
Endring i andre tidsavgrensingsposter		47 329 123	46 221 720
Netto kontantstrøm fra operasjonelle aktiviteter		54 324 250	27 779 033
KONTANTSTRØMMER FRA FINANSIERINGSAKTIVITETER			
Netto endring i kassekreditt		-70 837	6 347 541
Utbetalinger av utbytte		50 588 450	41 791 750
Netto kontantstrøm fra finansieringsaktiviteter		-50 659 287	-35 444 209
Netto endring i kontanter og kontantekvivalenter		3 664 963	-7 665 176
Beh. av kont. og kontantekvivalenter ved per. begynnel		462 830	8 128 005
Beh. av kont. og kontantekvivalenter ved per. slutt		4 127 793	462 829



Regnskapsprinsipper

Årsregnskapet er satt opp i samsvar med regnskapsloven og god regnskapsskikk i Norge.

BRUK AV ESTIMATER

I utarbeidelse av årsregnskapet har man brukt estimater og forutsetninger som har påvirket resultatregnskapet og verdsettelsen av eiendeler og gjeld, samt usikre eiendeler og forpliktelser på balansedagen i henhold til god regnskapsskikk.

VALUTA

Transaksjoner i utenlandsk valuta omregnes til kursen på transaksjonstidspunktet. Pengeposter i utenlandsk valuta omregnes til norske kroner ved å benytte balansedagens kurs. Ikke-pengeposter som måles til historisk kurs uttrykt i utenlandsk valuta, omregnes til norske kroner ved å benytte valutakursen på transaksjonstidspunktet. Ikke-pengeposter som måles til virkelig verdi uttrykt i utenlandsk valuta, omregnes til valutakursen fastsatt på måletidspunktet. Valutakursendringer resultatføres løpende i regnskapsperioden under andre finansposter.

INNETEKTER

Inntektsføring fra investeringer i aksjer, andeler og andre finansielle instrumenter, herunder mottatt utbytte, renter og andre utdelinger, inngår i regnskapslinjen andre driftsinntekter. Avkastning på finansinvesteringer inkluderer både realiserte og urealiserte beløp. I tillegg til verdireguleringer inntektsføres beløpene når utbyttet er mottatt, renter er opptjent og eventuelt salg av verdipapirer er gjennomført.

SKATT

Skattekostnaden i resultatregnskapet omfatter både periodens betalbare skatt og endring i utsatt skatt. Selskapet driver finansiell virksomhet og har en skattesats for alminnelig inntekt på 25 %. Utsatt skatt er beregnet med 25 % på grunnlag av de midlertidige forskjeller som eksisterer mellom regnskapsmessige og skattemessige verdier, samt ligningsmessig underskudd til fremføring ved utgangen av regnskapsåret. Skatteøkende og skattereduserende midlertidige forskjeller som reverserer eller kan reverseres i samme periode er utlignet og nettoført.

KLASSIFISERING OG VURDERING AV ANLEGGSMIDLER

Anleggsmidler omfatter eiendeler bestemt til varig eie og bruk. Anleggsmidler er vurdert til anskaffelseskost, fratrukket avskrivninger og nedskrivninger. Langsiktig gjeld balanseføres til nominelt beløp på transaksjonstidspunktet.

Varige driftsmidler balanseføres og avskrives over driftsmidlets økonomiske levetid.

Anleggsmidler nedskrives ved verdifall som forventes ikke å være forbigående.

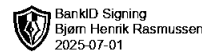
KLASSIFISERING OG VURDERING AV OMLØPSMIDLER

Omløpsmidler og kortsiktig gjeld omfatter normalt poster som forfaller til betaling innen ett år etter balansedagen, samt poster som knytter seg til varekretsløpet. Omløpsmidler vurderes til laveste verdi av anskaffelseskost og virkelig verdi. Kortsiktig gjeld balanseføres til nominelt beløp på transaksjonstidspunktet.

DATTERSELSKAP OG TILKNYTTET SELSKAP

Datterselskap og tilknyttede selskaper vurderes etter kostmetoden i selskapsregnskapet. Investeringen er vurdert til anskaffelseskost for aksjene med mindre nedskrivning har vært nødvendig. Det er foretatt nedskrivning til virkelig verdi når verdifall skyldes årsaker som ikke kan forventes å være forbigående og det må anses nødvendig etter god regnskapsskikk. Nedskrivninger er reversert når grunnlaget for nedskrivning ikke lenger er til stede.

Utbytte, konsernbidrag og andre utdelinger fra datterselskap er inntektsført samme år som det er avsatt i givers regnskap. Overstiger utbytte / konsernbidraget andelen av opptjent resultat etter



anskaffelsestidspunktet, representerer den overskytende del tilbakebetaling av investert kapital, og utdelingene er fratrukket investeringens verdi i balansen til morselskapet.

FORDRINGER

Kundefordringer og andre fordringer oppføres til pålydende etter fradrag for avsetning til forventet tap. Avsetning til tap gjøres på grunnlag av en individuell vurdering av de enkelte fordringene.

KORTSIKTIGE PLASSERINGER KLASIFISERT SOM OMLØPSMIDLER

Beholdning av markedsbaserte aksjer som omsettes på autorisert markedsplass og aksjefond vurderes til markedsverdi på balansedagen. Andre kortsiktige plasseringer vurderes til laveste av anskaffelseskost og virkelig verdi på balansedagen.

Note 2 Annen driftsinntekt

Finansposter klassifisert under drift	2024	2023
Mottatt utbytte	7 393 441	6 946 491
Mottatt utdeling fra andeler	0	0
Realisert gevinst	1 771 386	0
Netto positiv resultatandel vedr. investering i DS, TS og FKV	3 006 082	13 600 675
Realisert tap	-7 384 002	-15 696 331
Verdireduksjon av markedsbaserte finansielle omløpsmidler	-59 895 163	-20 692 514
Nedskrivning av finansielle eiendeler	-5 188 109	-355 363
Sum annen driftsinntekt	-60 296 365	-16 197 042

Note 3 Lønnskostnader og ytelser, godtgjørelser til daglig leder, styret og revisor

LØNNSKOSTNADER

	2024	2023
Lønninger	396 995	766 664
Arbeidsgiveravgift	163 188	136 066
Sum	560 183	902 730

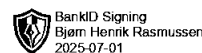
Selskapet har i 2024 sysselsatt 1 årsverk.

Selskapet er ikke pliktig til å ha tjenestepensjonsordning etter lov om obligatorisk tjenestepensjon.

Det er ikke gitt lån til styremedlemmer, og det er ikke utbetalt godtgjørelse til daglig leder/ styrets leder.

REVISOR

Kostnadsført revisjonshonorar for 2024 utgjør kr 88 875 inkl. mva.
I tillegg kommer honorar for andre tjenester med kr 119 466 inkl. mva.



Note 4 Transaksjoner med nærstående parter

Nærstående part	Tilknytning	Eierandel
Follum Capital AS	Datterselskap	100 %

Følgende interne transaksjoner har funnet sted i 2024:

	Beløp	Internegevinst
Mottatt konsernbidrag	3 006 082	0

Balansen inkluderer følgende beløp som følge av transaksjoner med tilknyttede selskap:

	2024	2023
Kortsiktig fordring	3 006 082	13 600 675
Sum	3 006 082	13 600 675

Note 5 Skatt

Årets skattekostnad	2024	2023
Resultatført skatt på ordinært resultat:		
Betalbar skatt	0	0
Endring i utsatt skattefordel	0	0
Skattekostnad ordinært resultat	0	0

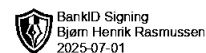
Skattepliktig inntekt:		
Ordinært resultat før skatt	-71 074 041	-36 647 268
Permanente forskjeller	64 944 906	28 374 030
Avskåret rentefradrag	2 958 985	2 675 628
Skattepliktig inntekt	-3 170 150	-5 597 610

Betalbar skatt i balansen:		
Betalbar skatt på årets resultat	-661 338	-2 992 149
Betalbar skatt på mottatt konsernbidrag	661 338	2 992 149
Sum betalbar skatt i balansen	0	0

Skatteeffekten av midlertidige forskjeller og underskudd til fremføring som har gitt opphav til utsatt skatt og utsatte skattefordeler, spesifisert på typer av midlertidige forskjeller.

	2024	2023	Endring
Aksjer og andre verdipapirer	0	1 705 070	1 705 070
Akkumulert fremførbart underskudd	-30 040 623	-26 870 473	3 170 150
Avskåret rentefradrag	-7 368 810	-4 409 825	2 958 985
Inngår ikke i beregningen av utsatt skatt	37 409 433	29 575 228	-7 834 205
Utsatt skattefordel (25 %)	0	0	0

Utsatt skattefordel er ikke oppført da utnyttelsen vil være betinget av fremtidig verdistigning på investeringer i skattepliktige verdipapirer.



Note 6 Datterselskap, tilknyttet selskap m.v.

	Kontor- kommune	Ervervet	Eier- andel	Stemme- andel	Balanseført verdi	Egenkapital	Resultat
DS							
Follum Capital AS	Oslo	21.08.08	100 %	100 %	61 671 775	129 399 006	48 745 958
Sum					61 671 775	129 399 006	48 745 958
TS							
Bygg Invest AS	Oslo	10.09.04	50 %	50 %	22 704 110	346 129 497	18 118 347
ABØR Invest AS	Oslo	25.11.15	27,47 %	27,47 %	12 360 000	177 067 630	25 888 040
Sum					35 064 110	523 197 127	44 006 387
Totalt					96 735 885	652 596 133	92 752 345

Investering i datterselskap og TS vurderes etter kostmetoden i selskapsregnskapet.

Konsernregnskap for morselskapet Follum Invest AS er ikke utarbeidet. Utarbeidelse av konsernregnskap gjøres for konsernspiss BH Holding AS. Konsernregnskapet kan fås utlevert på selskapets adresse.

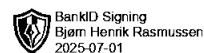
Note 7 Mellomværende med selskap i samme konsern, tilknyttede selskap og nærstående selskap

	2024	2023
Fordringer		
Lån til tilknyttede foretak	0	11 733 017
Andre kortsiktige fordringer konsern	3 006 082	13 600 675
Sum	3 006 082	25 333 692
Gjeld		
Langsiktig gjeld til konsernselskaper	-72 267 558	-60 919 014
Gjeld til tilknyttede foretak	-1 870 687	0
Gjeld til nærstående foretak	-75 388 717	-64 513 482
Annen kortsiktig gjeld konsern	-281 413	-2 496 808
Sum	-149 808 376	-127 929 305

Det er ikke avtalt forfallsdato for utlånene.

Det eksisterer ingen pantstillelse, garantier eller annen sikkerhetsstillelse til fordel for foretak i samme konsern eller øvrige.

Pant er stillet i aksjer i tilknyttede selskaper, se note 12.



Note 8 Langsiktige aksjer og andeler i andre foretak m.v.

	Eierandel	Anskaffelseskost	Balanseført verdi
Anleggsmidler			
JGO AS	19,56	74 990 803	74 990 803
JGO Eiendom AS	17,20	1 658 568	17 000
Øvrige langsiktige aksjer	0	73 027 793	60 350 596
Sum	0	149 677 164	135 358 399

Note 9 Markedsbaserte finansielle instrumenter

	Anskaffelseskost	Balanseført verdi	Markedsverdi
Omløpsmidler			
Medestim ASA	358 900 000	146 470 000	146 470 000
Øvrige markedsbaserte aksjer	27 567 630	10 736 340	10 736 340
Sum markedsbaserte finansielle instrumenter	386 467 630	157 206 340	157 206 340

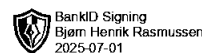
Investering i Medestim ASA utgjør >50% av selskapets egenkapital og er spesifisert ovenfor.

Rentebærende fonds er verdsatt etter laveste verdis prinsipp. Markedsbaserte finansielle instrumenter i aksjer og aksjefonds er verdsatt til virkelig verdi. Virkelig verdi er fastsatt i henhold til verdien som er observerbar i markedet på balansedagen.

Periodens kostnadsførte verdiendring på markedsbaserte aksjer utgjør kr 59 895 163.

Note 10 Egenkapital

	Aksjekapital	Overkurs	Annen Innskutt egenkapital	Annen egenkapital	Sum egenkapital
Pr. 31.12.2023	4 958 800	0	0	312 799 697	317 758 497
Årets resultat				-71 074 041	-71 074 041
Tilleggsutbytte				-50 588 450	-50 588 450
Pr 31.12.2024	4 958 800	0	0	191 137 206	196 096 006



Note 11 Aksjonærer

AKSJEKAPITALEN I FOLLUM INVEST AS PR. 31.12 BESTÅR AV FØLGENDE AKSJEKLASSER:

	Antall	Pålydende	Bokført
A-aksjer	44 000	40,0	1 760 000
B-aksjer	79 970	40,0	3 198 800
Sum	123 970		4 958 800

EIERSTRUKTUR

Aksjonærer i % pr. 31.12:

	A-aksjer	B-aksjer	Sum	Eierandel	Stemmeandel
BH Holding AS	44 000	1 034	45 034	36,327	100
BW Holding AS		26 312	26 312	21,224	
CH Holding AS		26 312	26 312	21,224	
GK Invest Holding AS		26 312	26 312	21,224	
Totalt antall aksjer	44 000	79 970	123 970	100,000	100

BH Holding AS eies av styrets leder.

Note 12 Pantstillelser og garantier

	31.12.2024	31.12.2023
Pantsikret gjeld, pantstillelser og garantier		
Nordea - næringslån	-20 000 000	-20 000 000
Nordea - kassekreditt	-29 978 647	-30 049 484
Garantier	16 631 143	0
Sum	-33 347 504	-50 049 484
Regnskapsført verdi av pantsikrede eiendeler		
Aksjer	97 711 913	99 353 481
Sum	97 711 913	99 353 481

Limit på kassekreditt utgjør MNOK 30. Det er lik pantstillelse for både lån og kassekreditt.

1.prioritet pant i aksjer er i selskapene Johan G. Olsen AS, JGO Eiendom AS og Bygg Invest AS.

Det er stillet proratarisk ansvar for Nordea Bank sitt engasjement i Johan G. Olsen AS med kr 16 631 143.

Bokført verdi av aksjene i Johan G. Olsen AS er kr 74 990 803.



Til generalforsamlingen i
Follum Invest AS

BHL DA
Elias Smiths vei 24
1337 Sandvika

Org. nr.: 992 788 061

Telefon: 46 90 26 47
E-post: lot@bhl.no
Internett: www.bhl.no

Medlemmer av
Den norske Revisorforening

Ansvarlig revisor:
Leif Ove Tautra

UAVHENGIG REVISORS BERETNING

Konklusjon

Vi har revidert Follum Invest AS' årsregnskap som viser et underskudd på kr. 71 074 041. Årsregnskapet består av balanse per 31. desember 2024, resultatregnskap for regnskapsåret avsluttet per denne datoen og noter til årsregnskapet, herunder et sammendrag av viktige regnskapsprinsipper.

Etter vår mening

- oppfyller årsregnskapet gjeldende lovkrav, og
- gir årsregnskapet et rettviseende bilde av selskapets finansielle stilling per 31. desember 2024 og av dets resultat for regnskapsåret avsluttet per denne datoen i samsvar med regnskapslovens regler og god regnskapskikk i Norge.

Grunnlag for konklusjonen

Vi har gjennomført revisjonen i samsvar med International Standards on Auditing (ISA-ene). Våre oppgaver og plikter i henhold til disse standardene er beskrevet nedenfor under Revisors oppgaver og plikter ved revisjonen av årsregnskapet. Vi er uavhengige av selskapet i samsvar med kravene i relevante lover og forskrifter i Norge og International Code of Ethics for Professional Accountants (inkludert internasjonale uavhengighetsstandarder) utstedt av the International Ethics Standards Board for Accountants (IESBA-reglene), og vi har overholdt våre øvrige etiske forpliktelser i samsvar med disse kravene. Innhentet revisjonsbevis er etter vår vurdering tilstrekkelig og hensiktsmessig som grunnlag for vår konklusjon.

Øvrig informasjon

Styret og daglig leder (ledelsen) er ansvarlige for øvrig informasjon som er publisert sammen med årsregnskapet. Øvrig informasjon omfatter årsberetningen. Vår konklusjon om årsregnskapet ovenfor dekker ikke øvrig informasjon.

I forbindelse med revisjonen av årsregnskapet er det vår oppgave å lese øvrig informasjon. Formålet er å vurdere hvorvidt det foreligger vesentlig inkonsistens mellom den øvrige informasjonen og årsregnskapet og den kunnskap vi har opparbeidet oss under revisjonen av årsregnskapet, eller hvorvidt øvrig informasjon fremstår som vesentlig feil. Vi har plikt til å rapportere dersom øvrig informasjon fremstår som vesentlig feil. Vi har ingenting å rapportere i

Member of Nexia

BHL DA is a member of Nexia Norway Umbrella Group. Nexia Norway is a member of Nexia, a leading, global network of independent accounting and consulting firms that are members of Nexia International Limited, Nexia International Limited, a company registered in the Isle of Man, does not provide services to clients. Please see the "Member firm disclaimer" for further details.



- 2 -

så henseende.

Ledelsens ansvar for årsregnskapet

Ledelsen er ansvarlig for å utarbeide årsregnskapet og for at det gir et rettviseende bilde i samsvar med regnskapslovens regler og god regnskapsskikk i Norge. Ledelsen er også ansvarlig for slik intern kontroll som den finner nødvendig for å kunne utarbeide et årsregnskap som ikke inneholder vesentlig feilinformasjon, verken som følge av misligheter eller utilsiktede feil.

Ved utarbeidelsen av årsregnskapet må ledelsen ta standpunkt til selskapets evne til fortsatt drift og opplyse om forhold av betydning for fortsatt drift. Forutsetningen om fortsatt drift skal legges til grunn for årsregnskapet så lenge det ikke er sannsynlig at virksomheten vil bli avviklet.

Revisors oppgaver og plikter ved revisjonen av årsregnskapet

Vårt mål er å oppnå betryggende sikkerhet for at årsregnskapet som helhet ikke inneholder vesentlig feilinformasjon, verken som følge av misligheter eller utilsiktede feil, og å avgi en revisjonsberetning som inneholder vår konklusjon. Betryggende sikkerhet er en høy grad av sikkerhet, men ingen garanti for at en revisjon utført i samsvar med ISA-ene, alltid vil avdekke vesentlig feilinformasjon som eksisterer. Feilinformasjon kan oppstå som følge av misligheter eller utilsiktede feil. Feilinformasjon er å anse som vesentlig dersom den enkeltvis eller samlet med rimelighet kan forventes å påvirke økonomiske beslutninger som brukerne foretar på grunnlag av årsregnskapet.

For videre beskrivelse av revisors oppgaver og plikter vises det til <https://www.revisorforeningen.no/revisjonsberetninger>

Sandvika, 30.06.2025

BHL DA

Denne beretningen er elektronisk signert.

LeifOve Tautra
Stat autorisert revisor