



## ÅRSREGNSKAPET FOR REGNSKAPSÅRET 2022 - GENERELL INFORMASJON

### Enheten

Organisasjonsnummer: 916 029 349  
Organisasjonsform: Aksjeselskap  
Foretaksnavn: T O SLETTEBØE AS  
Forretningsadresse: Skibåsen 38  
4636 KRISTIANSAND S

### Regnskapsår

Årsregnskapets periode: 01.01.2022 - 31.12.2022

### Konsern

Morselskap i konsern: Nei

### Regnskapsregler

Regler for små foretak benyttet: Nei  
Benyttet ved utarbeidelsen av årsregnskapet til selskapet: Regnskapslovens alminnelige regler

### Årsregnskapet fastsatt av kompetent organ

Bekreftet av representant for selskapet: PRICEWATERHOUSECOOPERS AS

Dato for fastsettelse av årsregnskapet: 21.03.2023

### Grunnlag for avgivelse

År 2022: Årsregnskapet er elektronisk innlevert  
År 2021: Tall er hentet fra elektronisk innlevert årsregnskap fra 2022

*Det er ikke krav til at årsregnskapet m.v. som sendes til Regnskapsregisteret er undertegnet. Kontrollen på at dette er utført ligger hos revisor/enhetens øverste organ. Sikkerheten ivaretas ved at innsender har rolle/rettighet for innsending av årsregnskapet via Altinn, og ved at det bekreftes at årsregnskapet er fastsatt av kompetent organ.*



Brønnøysundregistrene

# Brønnøysundregistrene Årsregnskap regnskapsåret 2022 for 916029349

---

Postadresse: 8910 Brønnøysund

Telefoner: Opplysningstelefonen 75 00 75 00 Telefaks 75 00 75 05

E-post: [firmapost@brreg.no](mailto:firmapost@brreg.no) Internett: [www.brreg.no](http://www.brreg.no)

Organisasjonsnummer: 974 760 673



### Resultatregnskap

Beløp i: NOK	Note	2022	2021
<b>RESULTATREGNSKAP</b>			
<b>Inntekter</b>			
Salgsinntekt	1	133 794 232	116 879 678
Annen driftsinntekt	1	419 673	444 911
<b>Sum inntekter</b>		<b>134 213 905</b>	<b>117 324 589</b>
<b>Kostnader</b>			
Varekostnad		77 078 955	66 100 565
Lønnskostnad	2	33 671 145	30 699 866
Avskrivning	3	681 191	742 041
Nedskrivning av varige driftsmidler og immaterielle eiendeler	3		
Annen driftskostnad		8 058 720	6 978 569
<b>Sum kostnader</b>		<b>119 490 011</b>	<b>104 521 039</b>
<b>Driftsresultat</b>		<b>14 723 893</b>	<b>12 803 550</b>
<b>Finansinntekter og finanskostnader</b>			
Annen renteinntekt		231 688	117 209
<b>Sum finansinntekter</b>		<b>231 688</b>	<b>117 209</b>
Annen rentekostnad		686	279
Annen finanskostnad		84 974	80 881
<b>Sum finanskostnader</b>		<b>85 660</b>	<b>81 159</b>
<b>Netto finans</b>		<b>146 028</b>	<b>36 050</b>
<b>Ordinært resultat før skattekostnad</b>		<b>14 869 922</b>	<b>12 839 600</b>
Skattekostnad på resultat	4	3 290 106	2 824 712
<b>Ordinært resultat etter skattekostnad</b>		<b>11 579 816</b>	<b>10 014 888</b>
<b>Årsresultat</b>	5	<b>11 579 816</b>	<b>10 014 888</b>
<b>Årsresultat etter minoritetsinteresser</b>		<b>11 579 816</b>	<b>10 014 888</b>
<b>Totalresultat</b>		<b>11 579 816</b>	<b>10 014 888</b>



## Resultatregnskap

<b>Beløp i: NOK</b>	<b>Note</b>	<b>2022</b>	<b>2021</b>
<b>Overføringer og disponeringer</b>			
Konsernbidrag			9 773 019
Overført til annen egenkapital		11 579 816	241 869
<b>Sum overføringer og disponeringer</b>		<b>11 579 816</b>	<b>10 014 888</b>



### Balanse

Beløp i: NOK	Note	2022	2021
<b>BALANSE - EIENDELER</b>			
<b>Anleggsmidler</b>			
<b>Immaterielle eiendeler</b>			
Varemerke	3	10 000	20 000
Utsatt skattefordel	4	1 352 192	1 554 582
<b>Sum immaterielle eiendeler</b>		<b>1 362 192</b>	<b>1 574 582</b>
<b>Varige driftsmidler</b>			
Tomter, bygninger og annen fast eiendom	3		
Maskiner og anlegg	3	79 316	
Skip, rigger, fly o.l.	3		
Driftsløsøre, inventar, verktøy, kontormaskiner o.l.	3	1 597 725	2 233 964
<b>Sum varige driftsmidler</b>		<b>1 677 041</b>	<b>2 233 964</b>
<b>Finansielle anleggsmidler</b>			
Lån til foretak i samme konsern	6, 7		
Langsiktige fordringer	7	165 000	65 000
<b>Sum finansielle anleggsmidler</b>		<b>165 000</b>	<b>65 000</b>
<b>Sum anleggsmidler</b>		<b>3 204 233</b>	<b>3 873 546</b>
<b>Omløpsmidler</b>			
<b>Varer</b>			
<b>Sum varer</b>	8	<b>25 807 169</b>	<b>19 327 615</b>
<b>Fordringer</b>			
Kundefordringer		18 371 981	16 091 506
Andre kortsiktige fordringer		1 014 159	1 007 336
<b>Sum fordringer</b>		<b>19 386 140</b>	<b>17 098 842</b>
<b>Bankinnskudd, kontanter og lignende</b>			
Bankinnskudd, kontanter o.l.	9	6 536 256	11 451 709
<b>Sum bankinnskudd, kontanter og lignende</b>		<b>6 536 256</b>	<b>11 451 709</b>
<b>Sum omløpsmidler</b>		<b>51 729 565</b>	<b>47 878 165</b>



### Balanse

Beløp i: NOK	Note	2022	2021
<b>SUM EIENDELER</b>		<b>54 933 798</b>	<b>51 751 711</b>

### BALANSE - EGENKAPITAL OG GJELD

#### Egenkapital

##### Innskutt egenkapital

Aksjekapital (1 268 aksjer á kr 1 000)	10	1 268 000	1 268 000
Overkurs		156 646	156 646
Annen innskutt egenkapital	5		
<b>Sum innskutt egenkapital</b>		<b>1 424 646</b>	<b>1 424 646</b>

##### Opptjent egenkapital

Fond for vurderingsforskjeller	5		
Annen egenkapital	5	33 549 537	21 969 722
Udekket tap	5		
<b>Sum opptjent egenkapital</b>		<b>33 549 537</b>	<b>21 969 722</b>

<b>Sum egenkapital</b>		<b>34 974 183</b>	<b>23 394 368</b>
------------------------	--	-------------------	-------------------

#### Gjeld

##### Langsiktig gjeld

Utsatt skatt	4		
<b>Annen langsiktig gjeld</b>			
Gjeld til kredittinstitusjoner	7		
Øvrig langsiktig gjeld	7		
<b>Sum langsiktig gjeld</b>		<b>0</b>	<b>0</b>

##### Kortsiktig gjeld

Leverandørgjeld	6	7 613 401	6 241 294
Betalbar skatt	4	3 087 716	
Skyldige offentlige avgifter		5 248 231	4 769 654
Kortsiktig konserngjeld	6		12 529 512
Annen kortsiktig gjeld	6	4 010 267	4 816 884
<b>Sum kortsiktig gjeld</b>		<b>19 959 614</b>	<b>28 357 344</b>

<b>Sum gjeld</b>		<b>19 959 614</b>	<b>28 357 344</b>
------------------	--	-------------------	-------------------



## Balanse

<b>Beløp i: NOK</b>	<b>Note</b>	<b>2022</b>	<b>2021</b>
<b>SUM EGENKAPITAL OG GJELD</b>		<b>54 933 798</b>	<b>51 751 711</b>



Til generalforsamlingen i T O Slettebøe AS

## Uavhengig revisors beretning

### Konklusjon

Vi har revidert årsregnskapet for T O Slettebøe AS som består av balanse per 31. desember 2022, resultatregnskap og kontantstrømoppstilling for regnskapsåret avsluttet per denne datoen og noter til årsregnskapet, herunder et sammendrag av viktige regnskapsprinsipper.

Etter vår mening

- oppfyller årsregnskapet gjeldende lovkrav, og
- gir årsregnskapet et rettviseende bilde av selskapets finansielle stilling per 31. desember 2022, og av dets resultater og kontantstrømmer for regnskapsåret avsluttet per denne datoen i samsvar med regnskapslovens regler og god regnskapsskikk i Norge.

### Grunnlag for konklusjonen

Vi har gjennomført revisjonen i samsvar med International Standards on Auditing (ISA-ene). Våre oppgaver og plikter i henhold til disse standardene er beskrevet nedenfor under *Revisors oppgaver og plikter ved revisjonen av årsregnskapet*. Vi er uavhengige av selskapet i samsvar med kravene i relevante lover og forskrifter i Norge og International Code of Ethics for Professional Accountants (inkludert internasjonale uavhengighetsstandarder) utstedt av International Ethics Standards Board for Accountants (IESBA-reglene), og vi har overholdt våre øvrige etiske forpliktelser i samsvar med disse kravene. Innhentet revisjonsbevis er etter vår vurdering tilstrekkelig og hensiktsmessig som grunnlag for vår konklusjon.

### Øvrig informasjon

Styret og daglig leder (ledelsen) er ansvarlige for informasjonen i årsberetningen. Øvrig informasjon omfatter informasjon i årsrapporten bortsett fra årsregnskapet og den tilhørende revisjonsberetningen. Vår konklusjon om årsregnskapet ovenfor dekker ikke informasjonen i årsberetningen.

I forbindelse med revisjonen av årsregnskapet er det vår oppgave å lese årsberetningen. Formålet er å vurdere hvorvidt det foreligger vesentlig inkonsistens mellom årsberetningen og årsregnskapet og den kunnskap vi har opparbeidet oss under revisjonen av årsregnskapet, eller hvorvidt informasjon i årsberetningen ellers fremstår som vesentlig feil. Vi har plikt til å rapportere dersom årsberetningen fremstår som vesentlig feil. Vi har ingenting å rapportere i så henseende.

Basert på kunnskapen vi har opparbeidet oss i revisjonen, mener vi at årsberetningen

- er konsistent med årsregnskapet og
- inneholder de opplysninger som skal gis i henhold til gjeldende lovkrav.



## Ledelsens ansvar for årsregnskapet

Ledelsen er ansvarlig for å utarbeide årsregnskapet og for at det gir et rettviseende bilde i samsvar med regnskapslovens regler og god regnskapsskikk i Norge. Ledelsen er også ansvarlig for slik internkontroll som den finner nødvendig for å kunne utarbeide et årsregnskap som ikke inneholder vesentlig feilinformasjon, verken som følge av misligheter eller utilsiktede feil.

Ved utarbeidelsen av årsregnskapet må ledelsen ta standpunkt til selskapets evne til fortsatt drift og opplyse om forhold av betydning for fortsatt drift. Forutsetningen om fortsatt drift skal legges til grunn for årsregnskapet så lenge det ikke er sannsynlig at virksomheten vil bli avvirket.

## Revisors oppgaver og plikter ved revisjonen av årsregnskapet

Vårt mål er å oppnå betryggende sikkerhet for at årsregnskapet som helhet ikke inneholder vesentlig feilinformasjon, verken som følge av misligheter eller utilsiktede feil, og å avgi en revisjonsberetning som inneholder vår konklusjon. Betryggende sikkerhet er en høy grad av sikkerhet, men ingen garanti for at en revisjon utført i samsvar med ISA-ene, alltid vil avdekke vesentlig feilinformasjon. Feilinformasjon kan oppstå som følge av misligheter eller utilsiktede feil. Feilinformasjon er å anse som vesentlig dersom den enkeltvis eller samlet med rimelighet kan forventes å påvirke de økonomiske beslutningene som brukerne foretar på grunnlag av årsregnskapet.

For videre beskrivelse av revisors oppgaver og plikter vises det til:  
<https://revisorforeningen.no/revisjonsberetninger>

Kristiansand, 21. mars 2023  
**PricewaterhouseCoopers AS**

Svein G Olsen  
Statsautorisert revisor  
(elektronisk signert)



 Securely signed with Brevio

Revisjonsberetning

**Signers:**

<b>Name</b>	<b>Method</b>	<b>Date</b>
Olsen, Svein Gunnar	BANKID	2023-03-21 11:57

**This document package contains:**

- Closing page (this page)
- The original document(s)
- The electronic signatures. These are not visible in the document, but are electronically integrated.



This file is sealed with a digital signature.  
The seal is a guarantee for the authenticity  
of the document.



**Årsregnskap 2022**  
**T O Slettebøe AS**

**Org.nr.: 916 029 349**



## ÅRSBERETNINGEN 2022 FOR T O SLETTEBØE AS

### **Virksomhetens art**

T O Slettebøe AS er etablert i Kristiansand og driver en allsidig maskinforretning med største marked mot industri, offentlig virksomhet, offshore, håndverkere og privatpersoner. For enkelte produktgrupper er markedet nasjonalt med forhandlere som kundegruppe. Vi er en av få handelsbedrifter i vår bransje som er ISO sertifisert, i februar 2018 oppgraderte vi fra 9001-2008 til 9001-2015 sertifisering.

### **Fortsatt drift**

Årsoppgjøret er avlagt under forutsetning om fortsatt drift. Til grunn for antagelsen ligger resultatene så langt inneværende år, og firmaets strategi for årene fremover. Firmaet er i en sunn økonomisk og finansiell stilling.

### **Arbeidsmiljø/personal**

Sykefraværet i firmaet var på totalt 1 025 dager som utgjorde 8,5 % (7,70 % i 2021). Det er i år ikke vært rapportert noen personskader av slik art som har ført til sykefravær.

Arbeidsmiljøet betraktes som godt og forbedringer av arbeidsplassene er under stadig utvikling. Lokalene våre i Skibåsen er spesielt tilpasset vårt behov. Alle våre ønsker om fysiske tilrettelegging i arbeidsmiljøet er innfridd. Ellers gjennomgås både det fysiske og det psykiske miljøet regelmessig. Vi har et tett samarbeid med bedriftshelsetjenesten Avonova bedriftshelsetjenester som er lokalisert i vårt nærområde.

Det er ikke tegnet forsikring for styrets medlemmer og daglig leder for deres mulige ansvar ovenfor foretaket og tredjepersoner.

Bedriften forurenser ikke det ytre miljø.

Bedriften har en velfungerende miljøpolitikk basert på egne krav, samt bransjekravene til miljøfyrtårn.

### **Likestilling**

Av firmaets 46 ansatte er det 4 kvinner og 42 menn. Styret består av 3 menn og 1 kvinne. Selskapet har en policy som tar sikte på at det ikke skal forekomme forskjellsbehandling. Dette inkluderer blant annet at ansatte av ulik nasjonalitet, bakgrunn, religion, livssyn eller kjønn skal ha rett til lik lønn for likt arbeid.

### **Åpenhetsloven**

Selskapet har kommet langt i arbeidet med å kartlegge og vurdere faktiske og potensielle negative konsekvenser for grunnleggende menneskerettigheter, anstendige arbeidsforhold i virksomheten og produkter/ tjenester knyttet til virksomhetens leverandørkjede.

Selskapet vil senest i løpet av juni 2023 offentliggjøre på vår hjemmeside (<https://www.sletteboe.no/>) en redegjørelse for aktsomhetsvurderingene i henhold til lovens krav.

### **Fremtidig utvikling**

Bedriftens strategi er fortsatt å vinne markedsandeler. Styret har jobbet med en langsiktig strategi. Samtidig jobber vi med endringer for å tilpasse oss våre kunders handelsmønster. Utviklingen de 3 første måneder i 2023 er iht forventning.



## Resultat/Investeringer/Finansiering og Likviditet

Omsetningen i år gikk opp fra kr 117 mill. i 2021, til kr 134 mill i 2022. Årsresultatet ble på kr 11,6 mill. mot kr 10 mill. i foregående år.

Regnskapet er satt opp i samsvar med regnskapsloven og god regnskapsskikk. De samlede investeringer i firmaet i 2022 var på kr 114 268 mot kr 928 496 i 2021. Investeringene i 2022 var i maskiner.

Firmaets likviditetsbeholdning pr. 31.12.22 var kr 6,6 mill. Firmaets evne til egenfinansiering av investeringer er god. Vi er inne i en tid hvor noen av våre kunder har utfordringer med å opprettholde sin aktivitet. Med tanke på dette hadde vi i 2022 tap på fordringer på kr 363 178. Kontantstrømmer fra operasjonelle aktiviteter ble kr 7,8 mill, en nedgang fra 12,8 mill i fjor. Nedgang skyldes primært økt kapitalbinding i varelageret. Selskapets driftsresultat ble kr 14,7 mill.

Firmaets kortsiktige gjeld utgjorde pr. 31.12.22 kr 20 mill. som er 100 % av samlet gjeld. Selskapet har ikke gjeld til kredittforetak. Firmaets finansielle- og likviditetsmessige stilling er god.

Totalkapitalen var ved utgangen av året kr 54,9 mill. sammenlignet med kr 51,8 mill. året før.

Egenkapitalandelen pr. 31.12.22 var på 64 % sammenlignet med 45 % pr. 31.12.21.

Selskapets aktiviteter medfører ulike typer finansiell risiko: markedsrisiko (inkludert valuta, rente- og prisrisiko), kredittrisiko og likviditetsrisiko. Selskapet har moderat følsomhet for endringer i valuta, sterke kontantstrømmer, relativt lav renteeksponering og beskjedne tap på kundefordringer.

Selskapet har ikke hatt forsknings- og utviklingsaktiviteter.

## Årsresultat og disposisjoner

Styret foreslår følgende disponering av årsresultatet.

Årets resultat	Kr 11 579 816
Avgitt konsernbidrag (e.s)	Kr 0
Overført til annen egenkapital	Kr -11 579 816
Totalt disponert.....	Kr -11 579 816

Styret mener at regnskapet gir et rettviseende bilde av selskapets eiendeler og gjeld, finansielle stilling og resultat.

Kristiansand, den 21.03.2023

Tor Mørne  
Styrets leder

Aksel Slettebø  
Daglig leder og styremedlem

Åse Slettebø  
Styremedlem

Gøran Hoksnes  
Styremedlem



<b>Resultatregnskap 01.01. - 31.12.</b>			
T O Slettebøe AS			
	Note	2022	2021
Salgsinntekt	1	133 794 232	116 879 678
Annen driftsinntekt	1	419 673	444 911
<b>Sum driftsinntekt</b>		<b>134 213 905</b>	<b>117 324 589</b>
Varekostnad		77 078 955	66 100 565
Lønnskostnad	2	33 671 145	30 699 866
Avskrivning	3	681 191	742 041
Annen driftskostnad		8 058 720	6 978 569
<b>Sum driftskostnad</b>		<b>119 490 011</b>	<b>104 521 039</b>
<b>Driftsresultat</b>		<b>14 723 893</b>	<b>12 803 550</b>
Annen renteinntekt		231 688	117 209
Annen rentekostnad		-686	-279
Annen finanskostnad		-84 974	-80 881
<b>Resultat av finansposter</b>		<b>146 028</b>	<b>36 050</b>
<b>Resultat før skattekostnad</b>		<b>14 869 922</b>	<b>12 839 600</b>
Skattekostnad på resultat	4	-3 290 106	-2 824 712
<b>Årsresultat</b>	5	<b>11 579 816</b>	<b>10 014 888</b>
<b>Opplysninger om:</b>			
Avsatt konsernbidrag (etter skatt)		0	-9 773 019
Overført til annen egenkapital		-11 579 816	-241 869
<b>Sum overført</b>		<b>-11 579 816</b>	<b>-10 014 888</b>






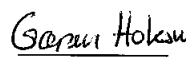
<b>Balanse pr. 31.12.</b>			
T O Slettebøe AS			
<b>EIENDELER</b>	Note	2022	2021
<b>Anleggsmidler</b>			
Varemerke	3	10 000	20 000
Utsatt skattefordel	4	1 352 192	1 554 582
<b>Sum immaterielle eiendeler</b>		<b>1 362 192</b>	<b>1 574 582</b>
<b>Varige driftsmidler</b>			
Maskiner og anlegg	3	79 316	0
Driftsløsøre, inventar, verktøy, kontormaskiner o.l.	3	1 597 725	2 233 964
<b>Sum varige driftsmidler</b>		<b>1 677 041</b>	<b>2 233 964</b>
<b>Finansielle driftsmidler</b>			
Langsiktige fordringer	7	165 000	65 000
<b>Sum finansielle anleggsmidler</b>		<b>165 000</b>	<b>65 000</b>
<b>Sum anleggsmidler</b>		<b>3 204 233</b>	<b>3 873 546</b>
<b>Omløpsmidler</b>			
Varer	8	25 807 169	19 327 615
<b>Fordringer</b>			
Kundefordringer		18 371 981	16 091 506
Andre kortsiktige fordringer		1 014 159	1 007 336
<b>Sum fordringer</b>		<b>19 386 140</b>	<b>17 098 842</b>
Bankinnskudd, kontanter o.l.	9	6 536 256	11 451 709
<b>Sum omløpsmidler</b>		<b>51 729 565</b>	<b>47 878 165</b>
<b>SUM EIENDELER</b>		<b>54 933 798</b>	<b>51 751 711</b>

**Balanse pr. 31.12.**

## T O Slettebøe AS

EGENKAPITAL OG GJELD	Note	2022	2021
<b>EGENKAPITAL</b>			
<b>Innskutt egenkapital</b>			
Aksjekapital (1 268 aksjer á kr 1 000)	10	1 268 000	1 268 000
Overkurs		156 646	156 646
<b>Sum innskutt egenkapital</b>		<b>1 424 646</b>	<b>1 424 646</b>
<b>Opptjent egenkapital</b>			
Annen egenkapital	5	33 549 537	21 969 722
<b>Sum opptjent egenkapital</b>		<b>33 549 537</b>	<b>21 969 722</b>
<b>SUM EGENKAPITAL</b>		<b>34 974 183</b>	<b>23 394 368</b>
<b>GJELD</b>			
<b>Kortsiktig gjeld</b>			
Leverandørgjeld	6	7 613 401	6 241 294
Betalbar skatt	4	3 087 716	0
Skyldige offentlige avgifter		5 248 231	4 769 654
Kortsiktig konserngjeld	6	0	12 529 512
Annen kortsiktig gjeld	6	4 010 267	4 816 884
<b>Sum kortsiktig gjeld</b>		<b>19 959 614</b>	<b>28 357 344</b>
<b>SUM GJELD</b>		<b>19 959 614</b>	<b>28 357 344</b>
<b>SUM EGENKAPITAL OG GJELD</b>		<b>54 933 798</b>	<b>51 751 711</b>

Kristiansand, 21.03.2023

 Tor Mørne Styreleder	 Aksel Slettebøe Daglig leder/styremedlem	 Ase Slettebøe Styremedlem	 Gøran Hoksnes Styremedlem
--	--	--	---

T O Slettebøe AS Side 6



### Kontantstrømoppstilling

	2022	2021
<b>Kontantstrømmer fra operasjonelle aktiviteter:</b>		
Resultat før skattekostnad	14 869 922	12 839 600
Periodens betalte skatt	-	-
Tap/-gevinst ved salg av eiendeler	-	-337 397
Ordinære avskrivninger	681 191	742 041
Endring i varelager	-6 479 555	-120 253
Endring i kundefordringer	-2 280 475	-188 941
Endring i leverandørgjeld	1 372 107	-120 682
Endring i andre tidsavgrensingsposter	-334 863	15 101
<b>Netto kontantstrøm fra operasjonelle aktiviteter (A)</b>	<b>7 828 327</b>	<b>12 829 468</b>
<b>Kontantstrøm fra investeringsaktiviteter:</b>		
Innbetalinger ved salg av varige driftsmidler	-	337 397
Utbetalinger ved kjøp av varige driftsmidler	-114 268	-928 496
Innbetalinger/Utbetalinger på lånefordringer	-100 000	30 000
Innbetalinger/Utbetalinger på lånefordring konsern (korts./langs.)	-	-
<b>Netto kontantstrøm fra investeringsaktiviteter (B)</b>	<b>-214 268</b>	<b>-561 099</b>
<b>Kontantstrømmer fra finansieringsaktiviteter:</b>		
Utbetalinger gjeld konsernselskaper	-12 529 512	-7 906 617
Utbetalinger av utbytte	-	-
<b>Netto kontantstrømmer fra finansieringsaktiviteter (C)</b>	<b>-12 529 512</b>	<b>-7 906 617</b>
<b>Netto kontantstrøm for perioden (A+B+C)</b>	<b>-4 915 453</b>	<b>4 361 752</b>
Konter og kontantekvivalenter ved periodens begynnelse	11 451 711	7 089 958
<b>Konter og kontantekvivalenter ved periodens slutt</b>	<b>6 536 256</b>	<b>11 451 711</b>



## Regnskapsprinsipper

Årsregnskapet er satt opp i samsvar med regnskapslovens bestemmelser og god norsk regnskapsskikk.

### Bruk av estimater

I utarbeidelse av årsregnskapet har man brukt estimater og forutsetninger som har påvirket resultatregnskapet og verdsettelsen av eiendeler og gjeld, samt usikre eiendeler og forpliktelser på balansedagen i henhold til god regnskapsskikk. Områder som i stor grad inneholder slike skjønsmessige vurderinger, høy grad av kompleksitet, eller områder hvor forutsetninger og estimater er vesentlige for årsregnskapet, er beskrevet i notene.

### Inntekter

Inntektsføring ved salg av varer skjer på leveringstidspunktet. Tjenester inntektsføres etter hvert som de leveres.

### Skatt

Skattekostnaden i resultatregnskapet omfatter både periodens betalbare skatt og endring i utsatt skatt. Utsatt skatt er beregnet med 22% på grunnlag av de midlertidige forskjeller som eksisterer mellom regnskapsmessige og skattemessige verdier, samt ligningsmessig underskudd til fremføring ved utgangen av regnskapsåret. Skatteøkende og skattereduserende midlertidige forskjeller som reverserer eller kan reverseres i samme periode er utlignet og nettoført. Netto utsatt skattefordel balanseføres i den grad det er sannsynlig at denne kan bli utnyttet.

### Klassifisering av balanseposter

Eiendeler bestemt til varig eie eller bruk klassifiseres som anleggsmidler. Eiendeler som er tilknyttet varekretsløpet klassifiseres som omløpsmidler. Fordringer for øvrig klassifiseres som omløpsmidler hvis de skal tilbakebetales innen ett år. For gjeld legges analoge kriterier til grunn. Første års avdrag på langsiktige fordringer og langsiktig gjeld klassifiseres likevel ikke som omløpsmiddel og kortsiktig gjeld.

### Anskaffelseskost

Anskaffelseskost for eiendeler omfatter kjøpesummen, med fradrag for bonuser, rabatter og lignende, og med tillegg for kjøpsutgifter (frakt, toll, offentlige avgifter som ikke refunderes og andre direkte kjøpsutgifter). Ved kjøp i utenlandsk valuta balanseføres eiendelen til kursen på transaksjonstidspunktet. For varige driftsmidler og immaterielle eiendeler omfatter anskaffelseskost også direkte utgifter for å klargjøre eiendelen for bruk, for eksempel utgifter til testing av eiendelen.

### Varemerke

Kjøp av varemerke balanseføres som immaterielle eiendeler. Varemerke avskrives over forventet levetid.

### Goodwill og badwill

Ved oppkjøp av virksomhet fordeles kjøpesum til observerbare eiendeler og gjeld. Kjøpesum ut over netto eiendeler benevnes goodwill. Goodwill avskrives lineært over antatt økonomisk levetid, som hovedregel 5 år. Dersom kjøpesum er mindre enn netto eiendeler, og eiendelene ikke skal nedskrives betegnes differansen som badwill (mindreverdi). Badwill inntektsføres som negativ avskrivning over 5 år.

### Varige driftsmidler

Tomter avskrives ikke. Andre varige driftsmidler balanseføres og avskrives lineært til restverdi over driftsmidlenes forventede utnyttbare levetid. Ved endring i avskrivningsplan fordeles virkningen over gjenværende avskrivningstid ("knekkpunktmetoden"). Vedlikehold av driftsmidler kostnadsføres løpende som driftskostnader. Påkostninger og forbedringer tillegges driftsmidlets



kostpris og avskrives i takt med driftsmidlet. Skillet mellom vedlikehold og påkostning/forbedring regnes i forhold til driftsmidlets stand på anskaffelsestidspunktet.

#### **Varer**

Varer er vurdert til det laveste av anskaffelseskost og netto salgsverdi. Netto salgsverdi er estimert salgspris ved ordinær drift etter fradrag for beregnede nødvendige utgifter for gjennomføring av salget. Anskaffelseskost inkluderer utgifter påløpt ved anskaffelse av varene og kostnader for å bringe varene til nåværende plassering og tilordnes ved bruk av FIFO - prinsippet.

#### **Fordringer**

Kundefordringer og andre fordringer oppføres til pålydende etter fradrag for avsetning til forventet tap. Avsetning til tap gjøres på grunnlag av en individuell vurdering av de enkelte fordringene. For øvrige kundefordringer utføres en uspesifisert avsetning for å dekke forventet tap på krav.

#### **Pensjoner**

Ved innskuddsplaner betaler selskapet innskudd til et forsikringsselskap. Selskapet har ingen ytterligere betalingsforpliktelse etter at innskuddene er betalt. Innskuddene regnskapsføres som lønnskostnad i den perioden premien pådras. Eventuelle forskuddsbetalte innskudd balanseføres som eiendel (pensjonsmidler) i den grad innskuddet kan refunderes eller redusere framtidige innbetalinger.

#### **Garanti**

Forpliktelser knyttet til garantiarbeid for avsluttede salg vurderes til estimert kostnad for ytelsene. Estimater beregnes med utgangspunkt i erfaringstall for garantier.

#### **Kontantstrømoppstilling**

Kontantstrømoppstillingen er utarbeidet etter den indirekte metoden. Kontanter og kontantekvivalenter omfatter kontanter, bankinnskudd og andre kortsiktige, likvide plasseringer.



## Note 1 Driftsinntekter

	2022	2021
<b>Fordeling på virksomhetsområde</b>		
Salg av maskiner mv	133 750 832	116 719 688
Kursvirksomhet	43 400	159 990
Andre driftsinntekter	419 673	444 911
<b>Sum</b>	<b>134 213 905</b>	<b>117 324 589</b>

## Geografisk fordeling

Norge	132 731 435	116 663 128
Andre land	1 482 470	661 461
<b>Sum</b>	<b>134 213 905</b>	<b>117 324 589</b>

## Note 2 Lønnskostnader, antall ansatte, godtgjørelser, lån til ansatte mm.

Lønnskostnader	2022	2021
Lønninger	26 483 586	24 438 035
Arbeidsgiveravgift	4 151 894	3 828 744
Pensjonskostnader	2 308 142	2 111 329
Andre ytelser	727 524	321 757
<b>Sum</b>	<b>33 671 145</b>	<b>30 699 866</b>

Sysselsatte årsverk 45,3 42,6

Ytelser til ledende personer	Daglig leder	Styret
Lønn/styrehonorar	1 129 450	84 000
Pensjonsutgifter	158 842	0
Annen godtgjørelse	31 639	0
<b>Sum</b>	<b>1 319 931</b>	<b>84 000</b>

Selskapets pensjonsordninger tilfredsstiller kravene i lov om obligatorisk tjenestepensjon.

Det er ikke gitt lån/sikkerhetsstillelse til daglig leder, styrets leder eller andre nærstående parter.

Kostnadsført godtgjørelse til revisor	2022	2021
Lovpålagt revisjon	89 370	94 400
Skatterådgivning (inkl. teknisk bistand med ligningspapirer)	14 500	13 400
Bistand knyttet til teknisk regnskapsarbeid	27 000	26 000
<b>Sum</b>	<b>130 870</b>	<b>133 800</b>



## Note 3 Varige driftsmidler og immaterielle eiendeler

### Varige driftsmidler

	<b>Maskiner, anlegg</b>	<b>Driftsløsøre</b>	<b>Totalt</b>
Anskaffelseskost 01.01.2022	1 959 408	8 809 745	10 769 153
Tilgang	93 313	20 955	114 268
Avgang	0	0	0
<b>Anskaffelseskost 31.12.2022</b>	<b>2 052 721</b>	<b>8 830 700</b>	<b>10 883 421</b>
<b>Akkumulerte avskrivninger</b>	<b>1 973 405</b>	<b>7 232 976</b>	<b>9 206 381</b>
<b>Bokført verdi 31.12.2022</b>	<b>79 316</b>	<b>1 597 724</b>	<b>1 677 041</b>
Årets avskrivninger	13 997	657 194	671 191
Forventet økonomisk levetid	5 år	5 år	
Avskrivningsplan	Lineær	Lineær	

### Immaterielle eiendeler

	<b>Hjemmeside</b>	<b>Badwill</b>	<b>Varemerke</b>	<b>Totalt</b>
Anskaffelseskost 01.01.2022	144 168	-997 761	100 000	-753 593
Tilgang	0	0	0	0
Avgang	0	0	0	0
<b>Anskaffelseskost 31.12.2022</b>	<b>144 168</b>	<b>-997 761</b>	<b>100 000</b>	<b>-753 593</b>
<b>Akkumulerte avskrivninger</b>	<b>144 168</b>	<b>-997 761</b>	<b>90 000</b>	<b>-763 593</b>
<b>Bokført verdi 31.12.2022</b>	<b>0</b>	<b>0</b>	<b>10 000</b>	<b>10 000</b>
Årets avskrivninger	0	0	10 000	10 000
Forventet økonomisk levetid	3 år	5 år	10 år	
Avskrivningsplan	Lineær	Lineær	Lineær	

Badwill gjelder kjøp og innfusjonering av datterselskap i desember 2014. Avskrivningsplan er 5 år, og avskrivning er gjort fra 2015. Varemerke gjelder navnet Skog & Hage og avskrives med en profil over 10 år fra kjøpsår.

**Note 4 Skatt**

Skatteeffekten av midlertidige forskjeller og underskudd til fremføring som har gitt opphav til utsatt skatt og utsatte skattefordeler, spesifisert på typer av midlertidige forskjeller:

	2022	2021	Endring
Varige driftsmidler	-273 316	-150 953	122 363
Varebeholdning	-5 300 000	-5 300 000	0
Fordringer	-486 552	-589 212	-102 661
Gevinst – og tapskonto	455 440	569 301	113 861
Avsetninger mv	-541 899	-1 595 416	-1 053 517
<b>Sum</b>	<b>-6 146 326</b>	<b>-7 066 280</b>	<b>-919 954</b>

<b>Grunnlag for beregning av utsatt skatt</b>	<b>-6 146 326</b>	<b>-7 066 280</b>	<b>-919 954</b>
---	-------------------	-------------------	-----------------

<b>Utsatt skattefordel (22 %)</b>	<b>-1 352 192</b>	<b>-1 554 582</b>	<b>-202 390</b>
-----------------------------------	-------------------	-------------------	-----------------

Årets skattekostnad	2022	2021
Skattepliktig inntekt:		
Ordinært resultat før skatt	14 869 922	12 839 600
Permanente forskjeller	85 106	0
Endring i midlertidige forskjeller	-919 954	-310 088
Avgitt konsernbidrag	0	-12 529 512
<b>Skattepliktig inntekt</b>	<b>14 035 074</b>	<b>0</b>

Resultatført skatt på ordinært resultat:		
Betalbar skatt	3 087 716	2 756 493
Endring i utsatt skattefordel	202 390	68 219
<b>Skattekostnad ordinært resultat</b>	<b>3 290 106</b>	<b>2 824 712</b>

Beregning av effektiv skattesats		
Resultat før skatt	14 869 922	12 839 600
Beregnet skatt av resultat før skatt	3 271 383	2 824 712
Skatteeffekt av permanente forskjeller	18 723	0
<b>Sum</b>	<b>3 290 106</b>	<b>2 824 712</b>
Effektiv skattesats	22,1 %	22,0 %

Betalbar skatt i balansen:		
Betalbar skatt på årets resultat	3 087 716	2 756 493
Betalbar skatt på avgitt konsernbidrag	0	-2 756 493
<b>Sum betalbar skatt i balansen</b>	<b>3 087 716</b>	<b>0</b>

**Note 5 Egenkapital**

	Aksjekapital	Overkurs	Annen egenkapital	Sum egenkapital
Egenkapital 01.01.2022	1 268 000	156 646	21 969 722	23 394 368
Årets resultat	0	0	11 579 816	11 579 816
<b>Egenkapital 31.12.2022</b>	<b>1 268 000</b>	<b>156 646</b>	<b>33 549 537</b>	<b>34 974 183</b>



## Note 6 Mellomværende med selskap i samme konsern m.v.

	Leverandørgjeld		Øvrig gjeld	
	2022	2021	2022	2021
Slettebø Holding AS (inkl konsernbidrag)	0	0	0	12 529 512
<b>Sum</b>	<b>0</b>	<b>0</b>	<b>0</b>	<b>12 529 512</b>

T O Slettebø AS leier lokaler fra søsterselskapet Skog & Hage AS. Leien er kostnadsført med 2 199 599 i 2022 og leieavtalen løper til 31.03.2027.

## Note 7 Fordringer og gjeld

Samtlige langsiktige fordringer er knyttet til lån gitt til ansatte. Fordringene er renteberegnet etter gjeldende normrente.

Selskapet har ingen gjeld som forfaller senere enn 5 år etter utgangen av regnskapsåret.

## Note 8 Varer

	2022	2021
Varebeholdning vurdert til anskaffelseskost	31 107 169	24 627 615
Nedskrivning for ukurans	-5 300 000	-5 300 000
<b>Sum</b>	<b>25 807 169</b>	<b>19 327 615</b>

## Note 9 Bundne bankinnskudd

Bundne bankinnskudd	2022	2021
Skattetrekkskonto	1 459 312	1 052 598

## Note 10 Aksjekapital og aksjonærinformasjon

T O Slettebø AS er et heleid datterselskap av Slettebø Holding AS og inngår i konsernregnskapet for Slettebø Holding AS.

Forretningsadresse er i Skibåsen 38, 4636 Kristiansand. Konsernregnskapet kan hentes på [breg.no](http://breg.no)

Aksjekapitalen på kr. 1 268 000 består av 1 268 aksjer á kr. 1 000. Alle aksjer har like rettigheter.

Aksjonær	Antall	Eierandel
Slettebø Holding AS	1 268	100%
<b>Sum</b>	<b>1 268</b>	<b>100%</b>

20 % av aksjene eies indirekte av daglig leder/styremedlem, og ytterligere 19 % av aksjene eies indirekte av øvrig styremedlem.