



## ÅRSREGNSKAPET FOR REGNSKAPSÅRET 2023 - GENERELL INFORMASJON

### Enheten

Organisasjonsnummer:	992 821 752
Organisasjonsform:	Aksjeselskap
Foretaksnavn:	PASSER MARINE AS
Forretningsadresse:	Klinestadmoen 9 3241 SANDEFJORD

### Regnskapsår

Årsregnskapets periode:	01.01.2023 - 31.12.2023
-------------------------	-------------------------

### Konsern

Morselskap i konsern:	Ja
Konsernregnskap lagt ved:	Nei

### Regnskapsregler

Regler for små foretak benyttet:	Ja
Benyttet ved utarbeidelsen av årsregnskapet til selskapet:	Regnskapslovens alminnelige regler

### Årsregnskapet fastsatt av kompetent organ

Bekreftet av representant for selskapet:	Kjetil Lund
Dato for fastsettelse av årsregnskapet:	20.06.2024

### Grunnlag for avgivelse

År 2023: Årsregnskapet er elektronisk innlevert  
År 2022: Tall er hentet fra elektronisk innlevert årsregnskap fra 2023

*Det er ikke krav til at årsregnskapet m.v. som sendes til Regnskapsregisteret er undertegnet. Kontrollen på at dette er utført ligger hos revisor/enhetens øverste organ. Sikkerheten ivaretas ved at innsender har rolle/rettighet for innsending av årsregnskapet via Altinn, og ved at det bekreftes at årsregnskapet er fastsatt av kompetent organ.*

Brønnøysundregistrene, 02.07.2025



## Resultatregnskap

Beløp i: NOK	Note	2023	2022
<b>RESULTATREGNSKAP</b>			
<b>Inntekter</b>			
Salgsinntekt	2	27 135 679	14 259 735
<b>Sum inntekter</b>		<b>27 135 679</b>	<b>14 259 735</b>
<b>Kostnader</b>			
Varekostnad	2	20 487 399	12 160 160
Lønnskostnad	3	4 227 284	4 526 906
Avskrivning	4		1 658 558
Nedskrivning av varige driftsmidler og immaterielle eiendeler			6 219 604
Annen driftskostnad	3	3 396 583	2 827 515
<b>Sum kostnader</b>		<b>28 111 266</b>	<b>27 392 743</b>
<b>Driftsresultat</b>	5	<b>-975 587</b>	<b>-13 133 008</b>
<b>Finansinntekter og finanskostnader</b>			
Inntekt på inv. i datterselskap og tilknyttet selskap		1 981 090	
Annen finansinntekt		3 336 290	918 760
<b>Sum finansinntekter</b>		<b>5 317 380</b>	<b>918 760</b>
Rentekostnad til foretak i samme konsern	6	884 425	342 307
Annen finanskostnad		2 513 682	1 305 969
<b>Sum finanskostnader</b>		<b>3 398 107</b>	<b>1 648 276</b>
<b>Netto finans</b>		<b>1 919 273</b>	<b>-729 516</b>
<b>Ordinært resultat før skattekostnad</b>		<b>943 686</b>	<b>-13 862 524</b>
<b>Ordinært resultat etter skattekostnad</b>		<b>943 686</b>	<b>-13 862 524</b>
<b>Årsresultat</b>		<b>943 686</b>	<b>-13 862 524</b>
<b>Overføringer og disponeringer</b>			
Udekket tap	7	943 686	-13 862 524
<b>Sum overføringer og disponeringer</b>		<b>943 686</b>	<b>-13 862 524</b>



### Balanse

Beløp i: NOK	Note	2023	2022
<b>BALANSE - EIENDELER</b>			
<b>Anleggsmidler</b>			
<b>Immaterielle eiendeler</b>			
Forskning og utvikling	4	2 034 945	2 034 945
<b>Sum immaterielle eiendeler</b>		<b>2 034 945</b>	<b>2 034 945</b>
<b>Finansielle anleggsmidler</b>			
Investering i datterselskap	9	21 124 534	21 124 534
<b>Sum finansielle anleggsmidler</b>		<b>21 124 534</b>	<b>21 124 534</b>
<b>Sum anleggsmidler</b>		<b>23 159 479</b>	<b>23 159 479</b>
<b>Omløpsmidler</b>			
<b>Varer</b>			
<b>Fordringer</b>			
Kundefordringer	2, 6	2 379 264	8 237 024
Andre fordringer	2, 6, 10	2 335 976	1 009 175
<b>Sum fordringer</b>		<b>4 715 240</b>	<b>9 246 199</b>
<b>Bankinnskudd, kontanter og lignende</b>			
<b>Sum bankinnskudd, kontanter og lignende</b>	5, 8, 10, 10	<b>87 094</b>	<b>3 254 064</b>
<b>Sum omløpsmidler</b>		<b>4 802 334</b>	<b>12 500 263</b>
<b>SUM EIENDELER</b>		<b>27 961 813</b>	<b>35 659 742</b>
<b>BALANSE - EGENKAPITAL OG GJELD</b>			
<b>Egenkapital</b>			
<b>Innskutt egenkapital</b>			
Aksjekapital	7, 13	15 823 771	15 823 771
<b>Sum innskutt egenkapital</b>		<b>15 823 771</b>	<b>15 823 771</b>



## Balanse

Beløp i: NOK	Note	2023	2022
<b>Opptjent egenkapital</b>			
Udekket tap	7, 7	-2 480 001	-3 423 687
<b>Sum opptjent egenkapital</b>		<b>-2 480 001</b>	<b>-3 423 687</b>
<b>Sum egenkapital</b>	5	<b>13 343 770</b>	<b>12 400 084</b>
<b>Sum langsiktig gjeld</b>		<b>0</b>	<b>0</b>
<b>Kortsiktig gjeld</b>			
Leverandørgjeld	6, 6	827 290	7 113 750
Skyldige offentlige avgifter		217 627	260 201
Annen kortsiktig gjeld	2, 6, 10	13 573 126	15 885 707
<b>Sum kortsiktig gjeld</b>	2	<b>14 618 043</b>	<b>23 259 658</b>
<b>Sum gjeld</b>		<b>14 618 043</b>	<b>23 259 658</b>
<b>SUM EGENKAPITAL OG GJELD</b>		<b>27 961 813</b>	<b>35 659 742</b>



## Brønnøysundregistrene

### ÅRSREGNSKAP FOR REGNSKAPSÅRET 2023 - GENERELL INFORMASJON

Journalnummer: 2024 663337

#### Enheten

Organisasjonsnummer: 992 821 752  
Organisasjonsform: Aksjeselskap  
Foretaksnavn: PASSER MARINE AS  
Forretningsadresse: Klinestadmoen 9  
3241 SANDEFJORD

#### Regnskapsår

Årsregnskapets periode: 01.01.2023 - 31.12.2023

#### Konsern

Morselskap i konsern: Ja  
Konsernregnskap lagt ved: Nei

#### Regnskapsregler

Regler for små foretak benyttet: Ja  
Benyttet ved utarbeidelsen av  
årsregnskapet til selskapet: Regnskapslovens alminnelige regler

#### Årsregnskapet fastsatt av kompetent organ

Bekreftet av representant for selskapet: Kjetil Lund  
Dato for fastsettelse av årsregnskapet: 20.06.2024

#### Revisjon

Ekstern autorisert regnskapsfører har i løpet av regnskapsåret bistått ved den løpende regnskapsføringen eller utført andre tjenester for selskapet enn å utarbeide årsregnskapet: Ja

#### Grunnlag for avgivelse

År 2023: Årsregnskap er elektronisk innlevert.  
År 2022: Tall er hentet fra elektronisk innlevert årsregnskap fra 2023.

*Det er ikke krav til at årsregnskapet m.v. som sendes til Regnskapsregisteret er undertegnet. Kontrollen på at dette er utført ligger hos revisor/enhetens øverste organ. Sikkerheten ivaretas ved at innsender har rolle/rettighet for innsending av årsregnskapet via Altinn, og ved at det bekreftes at årsregnskapet er fastsatt av kompetent organ.*

Brønnøysundregistrene, 23.07.2024



Organisasjonsnr: 992 821 752  
PASSER MARINE AS

## RESULTATREGNSKAP

<b>Beløp i: NOK</b>	<b>Note</b>	<b>2023</b>	<b>2022</b>
<b>RESULTATREGNSKAP</b>			
<b>Inntekter</b>			
Salgsinntekt	2	27 135 679	14 259 735
<b>Sum inntekter</b>		<b>27 135 679</b>	<b>14 259 735</b>
<b>Kostnader</b>			
Varekostnad	2	20 487 399	12 160 160
Lønnskostnad	3	4 227 284	4 526 906
Avskrivning	4		1 658 558
Nedskrivning av varige driftsmidler og immaterielle eiendeler			6 219 604
Annen driftskostnad	3	3 396 583	2 827 515
<b>Sum kostnader</b>		<b>28 111 266</b>	<b>27 392 743</b>
<b>Driftsresultat</b>	<b>5</b>	<b>-975 587</b>	<b>-13 133 008</b>
<b>Finansinntekter og finanskostnader</b>			
Inntekt på inv. i datterselskap og tilknyttet selskap		1 981 090	
Annen finansinntekt		3 336 290	918 760
<b>Sum finansinntekter</b>		<b>5 317 380</b>	<b>918 760</b>
Rentekostnad til foretak i samme konsern	6	884 425	342 307
Annen finanskostnad		2 513 682	1 305 969
<b>Sum finanskostnader</b>		<b>3 398 107</b>	<b>1 648 276</b>
<b>Netto finans</b>		<b>1 919 273</b>	<b>-729 516</b>
<b>Ordinært resultat før skattekostnad</b>		<b>943 686</b>	<b>-13 862 524</b>
<b>Ordinært resultat etter skattekostnad</b>		<b>943 686</b>	<b>-13 862 524</b>
<b>Årsresultat</b>		<b>943 686</b>	<b>-13 862 524</b>
<b>Overføringer og disponeringer</b>			
Udekket tap	7	943 686	-13 862 524
<b>Sum overføringer og disponeringer</b>		<b>943 686</b>	<b>-13 862 524</b>



Organisasjonsnr: 992 821 752  
PASSER MARINE AS

## BALANSE

Beløp i: NOK	Note	2023	2022
<b>BALANSE - EIENDELER</b>			
<b>Anleggsmidler</b>			
<b>Immaterielle eiendeler</b>			
Forskning og utvikling	4	2 034 945	2 034 945
<b>Sum immaterielle eiendeler</b>		<b>2 034 945</b>	<b>2 034 945</b>
<b>Finansielle anleggsmidler</b>			
Investering i datterselskap	9	21 124 534	21 124 534
<b>Sum finansielle anleggsmidler</b>		<b>21 124 534</b>	<b>21 124 534</b>
<b>Sum anleggsmidler</b>		<b>23 159 479</b>	<b>23 159 479</b>
<b>Omløpsmidler</b>			
<b>Varer</b>			
<b>Fordringer</b>			
Kundefordringer	2, 6	2 379 264	8 237 024
Andre fordringer	2, 6, 10	2 335 976	1 009 175
<b>Sum fordringer</b>		<b>4 715 240</b>	<b>9 246 199</b>
<b>Bankinnskudd, kontanter og lignende</b>			
<b>Sum bankinnskudd, kontanter og lignende</b>	5, 8, 10,	<b>87 094</b>	<b>3 254 064</b>
<b>Sum omløpsmidler</b>		<b>4 802 334</b>	<b>12 500 263</b>
<b>SUM EIENDELER</b>		<b>27 961 813</b>	<b>35 659 742</b>
<b>BALANSE - EGENKAPITAL OG GJELD</b>			
<b>Egenkapital</b>			
<b>Innskutt egenkapital</b>			
Aksjekapital	7, 13	15 823 771	15 823 771
<b>Sum innskutt egenkapital</b>		<b>15 823 771</b>	<b>15 823 771</b>
<b>Opptjent egenkapital</b>			
Udekket tap	7, 7	-2 480 001	-3 423 687
<b>Sum opptjent egenkapital</b>		<b>-2 480 001</b>	<b>-3 423 687</b>
<b>Sum egenkapital</b>	5	<b>13 343 770</b>	<b>12 400 084</b>
<b>Sum langsiktig gjeld</b>		<b>0</b>	<b>0</b>
<b>Kortsiktig gjeld</b>			
Leverandørgjeld	6, 6	827 290	7 113 750



Skyldige offentlige avgifter		217 627	260 201
Annen kortsiktig gjeld	2, 6, 10	13 573 126	15 885 707
<b>Sum kortsiktig gjeld</b>	<b>2</b>	<b>14 618 043</b>	<b>23 259 658</b>
<b>Sum gjeld</b>		<b>14 618 043</b>	<b>23 259 658</b>
<b>SUM EGENKAPITAL OG GJELD</b>		<b>27 961 813</b>	<b>35 659 742</b>



Organisasjonsnr: 992 821 752  
PASSER MARINE AS

**NOTEOPPLYSNINGER - SELSKAP** - alle poster oppgitt i hele tall

**Note**  
13

**Antall aksjer og aksjeeiere**

<u>Aksjeklasse</u>	<u>Ant. aksjer</u>	<u>Pålydende</u>	<u>Bokført verdi</u>
Ordinære aksjer	156671.00	101.00	15823771.00
<u>Aksjeeiere - fritekst</u>	<u>Antall</u>	<u>Eierandel</u>	<u>Aksjeklasse</u>
Passer Group AS	40000.00	25.53%	Ordinære aksjer
Farvatn Private Equity AS	116671.00	74.47%	Ordinære aksjer
<u>Sum</u>	<u>Sum antall</u>	<u>Sum eierandel</u>	
	156671.00	100.00%	

**Note**  
3

**Lønn og ytelser**

<u>Lønn</u>	<u>Årets</u>	<u>Fjorårets</u>
	3157054.00	3347365.00
<u>Arbeidsiveravgift</u>	<u>Årets</u>	<u>Fjorårets</u>
	556440.00	535124.00
<u>Pensjonskostnader</u>	<u>Årets</u>	<u>Fjorårets</u>
	226928.00	206127.00
<u>Andre ytelser</u>	<u>Årets</u>	<u>Fjorårets</u>
	286862.00	438290.00
<u>Sum lønnskostnader</u>	<u>Årets</u>	<u>Fjorårets</u>
	4227284.00	4526906.00

Selskapet er pliktig til å ha tjenstepensjonsordning etter lov om obligatorisk tjenstepensjon. Selskapet har en pensjonsavtale for de ansatte som tilfredstiller lovens krav.

**Note**

**Antall årsverk i regnskapsåret**



Virksomheten har hatt følgende antall årsverk:  
0.00

## Note

### Lån og sikkerhetsstillelse til ledende personer og aksjeeiere

Er det gitt lån eller sikkerhetsstillelse til ledende personer: Nei

## Note

9

### Konsern, tilknyttet selskap og datterselskap

#### Tilknyttet selskap/datterselskap

<u>Navn og adresse</u>	<u>Eierandel</u>	<u>Stemmeandel</u>	<u>Egenkapital</u>	<u>Resultat</u>
PASSER Lanyu	51.00%	51.00%	18432608.00	5925108.00

Styret er av den oppfatning at datterselskapets reelle egenkapital og fremtidige inntjening er tilstrekkelig til å forsvare bokført verdi.  
Virksomheten inngår i konsolideringen til morselskapets konsernregnsk.: Nei

Datterselskap er utelatt fra konsolideringen: Nei

<u>Omløpsmidler</u>	<u>Startdato</u>	<u>Sluttdato</u>	<u>Endring</u>
---------------------	------------------	------------------	----------------

<u>Skattemessig fremf.undersk.</u>	<u>Startdato</u>	<u>Sluttdato</u>	<u>Endring</u>
------------------------------------	------------------	------------------	----------------

<u>Kortsiktig gjeld</u>	<u>Startdato</u>	<u>Sluttdato</u>	<u>Endring</u>
-------------------------	------------------	------------------	----------------



Statsautoriserte revisorer  
Ernst & Young AS

Åshaugveien 68, 3170 Sem  
Postboks 2427, 3104 Tønsberg

Foretaksregisteret: NO 976 389 387 MVA  
Tlf: +47 24 00 24 00

www.ey.no  
Medlemmer av Den norske Revisorforening

## UAVHENGIG REVISORS BERETNING

Til generalforsamlingen i PASSER Marine AS

### Konklusjon

Vi har revidert årsregnskapet for PASSER Marine AS som består av balanse per 31. desember 2023, resultatregnskap for regnskapsåret avsluttet per denne datoen og noter til årsregnskapet, herunder et sammendrag av viktige regnskapsprinsipper.

Etter vår mening oppfyller årsregnskapet gjeldende lovkrav og gir et rettviseende bilde av selskapets finansielle stilling per 31. desember 2023 og av dets resultater for regnskapsåret avsluttet per denne datoen i samsvar med regnskapslovens regler og god regnskapsskikk i Norge.

### Grunnlag for konklusjon

Vi har gjennomført revisjonen i samsvar med International Standards on Auditing (ISA-ene). Våre oppgaver og plikter i henhold til disse standardene er beskrevet nedenfor under *Revisors oppgaver og plikter ved revisjonen av årsregnskapet*. Vi er uavhengige av selskapet i samsvar med kravene i relevante lover og forskrifter i Norge og *International Code of Ethics for Professional Accountants* (inkludert internasjonale uavhengighetsstandarder) utstedt av International Ethics Standards Board for Accountants (IESBA-reglene), og vi har overholdt våre øvrige etiske forpliktelser i samsvar med disse kravene. Innhentet revisjonsbevis er etter vår vurdering tilstrekkelig og hensiktsmessig som grunnlag for vår konklusjon.

### Ledelsens ansvar for årsregnskapet

Styret og daglig leder (ledelsen) er ansvarlig for å utarbeide årsregnskapet og for at det gir et rettviseende bilde i samsvar med regnskapslovens regler og god regnskapsskikk i Norge. Ledelsen er også ansvarlig for slik intern kontroll som den finner nødvendig for å kunne utarbeide et årsregnskap som ikke inneholder vesentlig feilinformasjon, verken som følge av misligheter eller feil.

Ved utarbeidelsen av årsregnskapet må ledelsen ta standpunkt til selskapets evne til fortsatt drift og opplyse om forhold av betydning for fortsatt drift. Forutsetningen om fortsatt drift skal legges til grunn for årsregnskapet med mindre ledelsen enten har til hensikt å avvike selskapet eller virksomheten, eller ikke har noe annet realistisk alternativ.

### Revisors oppgaver og plikter ved revisjonen av årsregnskapet

Vårt mål er å oppnå betryggende sikkerhet for at årsregnskapet som helhet ikke inneholder vesentlig feilinformasjon, verken som følge av misligheter eller feil, og å avgi en revisjonsberetning som inneholder vår konklusjon. Betryggende sikkerhet er en høy grad av sikkerhet, men ingen garanti for at en revisjon utført i samsvar med ISA-ene, alltid vil avdekke vesentlig feilinformasjon. Feilinformasjon kan skyldes misligheter eller feil og er å anse som vesentlig dersom den enkeltvis eller samlet med rimelighet kan forventes å påvirke de økonomiske beslutningene som brukerne foretar på grunnlag av årsregnskapet.

Som del av en revisjon i samsvar med ISA-ene, utøver vi profesjonelt skjønn og utviser profesjonell skepsis gjennom hele revisjonen. I tillegg:

- identifiserer og vurderer vi risikoen for vesentlig feilinformasjon i årsregnskapet, enten det skyldes misligheter eller feil. Vi utformer og gjennomfører revisjons handlinger for å håndtere slike risikoer, og innhenter revisjonsbevis som er tilstrekkelig og hensiktsmessig som grunnlag for vår konklusjon. Risikoen for at vesentlig feilinformasjon som følge av misligheter ikke blir avdekket, er



Building a better  
working world

- høyere enn for feilinformasjon som skyldes feil, siden misligheter kan innebære samarbeid, forfalskning, bevisste utelatelser, uriktige fremstillinger eller overstyring av intern kontroll.
- opparbeider vi oss en forståelse av den interne kontrollen som er relevant for revisjonen, for å utforme revisjonshandlinger som er hensiktsmessige etter omstendighetene, men ikke for å gi uttrykk for en mening om effektiviteten av selskapets interne kontroll.
  - evaluerer vi om de anvendte regnskapsprinsippene er hensiktsmessige og om regnskapsestimatene og tilhørende noteopplysninger utarbeidet av ledelsen er rimelige.
  - konkluderer vi på om ledelsens bruk av fortsatt drift-forutsetningen er hensiktsmessig, og, basert på innhentede revisjonsbevis, hvorvidt det foreligger vesentlig usikkerhet knyttet til hendelser eller forhold som kan skape betydelig tvil om selskapets evne til fortsatt drift. Dersom vi konkluderer med at det eksisterer vesentlig usikkerhet, kreves det at vi i revisjonsberetningen henleder oppmerksomheten på tilleggsopplysningene i årsregnskapet, eller, dersom slike tilleggsopplysninger ikke er tilstrekkelige, at vi modifierer vår konklusjon. Våre konklusjoner er basert på revisjonsbevis innhentet frem til datoen for revisjonsberetningen. Etterfølgende hendelser eller forhold kan imidlertid medføre at selskapet ikke kan fortsette driften.
  - evaluerer vi den samlede presentasjonen, strukturen og innholdet i årsregnskapet, inkludert tilleggsopplysningene, og hvorvidt årsregnskapet gir uttrykk for de underliggende transaksjonene og hendelsene på en måte som gir et rettviseende bilde.

Vi kommuniserer med styret blant annet om det planlagte omfanget av og tidspunktet for revisjonsarbeidet og eventuelle vesentlige funn i revisjonen, herunder vesentlige svakheter i den interne kontrollen som vi avdekker gjennom revisjonen.

Tønsberg, 20. juni 2024  
ERNST & YOUNG AS

*Revisjonsberetningen er signert elektronisk*

Petter Løvendahl Christoffersen  
statsautorisert revisor

Penneo Dokumentnøkkel: HKVFD-HLMJG-ULBNX-EF4T1-HTKYT-WDXEX



## PENNEO

Signaturene i dette dokumentet er juridisk bindende. Dokument signert med "Penneo™ - sikker digital signatur". De signerende parter sin identitet er registrert, og er listet nedenfor.

"Med min signatur bekrefter jeg alle datoer og innholdet i dette dokument."

### Christoffersen, Petter L

Oppdragsansvarlig partner

På vegne av: Ernst & Young AS

Serienummer: no\_bankid:9578-5999-4-1801969

IP: 147.161.xxx.xxx

2024-06-20 17:21:33 UTC



### Christoffersen, Petter L

Statsautorisert revisor

På vegne av: Ernst & Young AS

Serienummer: no\_bankid:9578-5999-4-1801969

IP: 147.161.xxx.xxx

2024-06-20 17:21:33 UTC



Dokumentet er signert digitalt, med **Penneo.com**. Alle digitale signatur-data i dokumentet er sikret og validert av den datamaskin-utregnede hash-verdien av det opprinnelige dokument. Dokumentet er låst og tids-stemplet med et sertifikat fra en betrodd tredjepart. All kryptografisk bevis er integrert i denne PDF, for fremtidig validering (hvis nødvendig).

#### Hvordan bekrefter at dette dokumentet er originalen?

Dokumentet er beskyttet av ett Adobe CDS sertifikat. Når du åpner dokumentet i

Adobe Reader, skal du kunne se at dokumentet er sertifisert av **Penneo e-signature service <penneo@penneo.com>**. Dette garanterer at innholdet i dokumentet ikke har blitt endret.

Det er lett å kontrollere de kryptografiske beviser som er lokalisert inne i dokumentet, med Penneo validator - <https://penneo.com/validator>

Penneo Dokumentnøkkel: HKVFD-HLMJG-ULBNX-EF4T1-HTKYT-WDXEX



PASSER Marine AS

---

## Årsrapport for 2023

Styrets orientering

Årsregnskap  
- Resultatregnskap  
- Balanse  
- Noter

Revisjonsberetning



## STYRETS ORIENTERING FOR 2023 PASSER Marine AS

### VIRKSOMHETENS ART

PASSER Marine as (Org.nr. 992 821 752), lokalisert i Sandefjord kommune, har som formål å utvikle konsepter og produkter innenfor markedene olje, gass og fornybar energi gjennom egen organisasjon samt ved eierskap og strategiske samarbeidsavtaler med andre selskaper.

**FORTSATT DRIFT:** Styret bekrefter at forutsetningen for fortsatt drift er til stede og er lagt til grunn ved utarbeidelse av årsregnskapet.

**INDRE MILJØ:** Risikovurdering av arbeidsoperasjoner og anlegg gjennomføres i tråd med selskapets HMS manual. Det er ikke registrert alvorlige ulykker eller fraværsskader i driftsåret. Selskapet hadde per årsskiftet to ansatte

**YTRE MILJØ:** Selskapet har prosedyrer som skal sikre at man ikke unødig belaster det ytre miljø. Selskapet har nødvendige tillatelser knyttet til selskapets normale drift og har ikke hatt uønskede hendelser i forhold til det ytre miljø.

**LIKESTILLING:** Det er ingen kvinner i styret og det er ingen kvinner ansatt. Bedriften har en rekrutterings- og personalpolicy som skal sikre like muligheter og rettigheter og hindre diskriminering på grunn av etnisitet, nasjonal opprinnelse, avstamning, hudfarge, språk, religion og livssyn.

**FORSKNING OG UTVIKLING:** Selskapet med datterselskaper har pågående prosjekter innen forskning og utvikling av isolasjon på drivstoff tanker og lagringstanker for flytende LNG og Ammoniakk. I tillegg så pågår et utviklings prosjekt med fokus på isolasjon for lastehåndterings tanker for LCO2.

**ØKONOMISK RESULTAT OG FINANSIELLE ELEMENTER:** Selskapet hadde i 2023 en omsetning på mNOK 27,1 (mNOK 14,3 i 2022), et driftsunderskudd på mNOK 1,0 (et driftsunderskudd på mNOK 13,1 i 2022) og et årsoverskudd på mNOK 0,9 (et årsunderskudd på mNOK 13,9 i 2022).

Selskapets bokførte egenkapital per årsskiftet på mNOK 13,3 gir en EK-andel 48 %. Styret vurderer egenkapitalen som forsvarlig.

Styret kjenner per dags dato ikke til andre forhold etter regnskapsårets utgang som har betydning for bedømmelsen av det fremlagte regnskapet.

I siste tre års periode så er store ressurser er lagt ned ifm nyutvikling og godkjenning av avansert teknologi innen teknisk isolasjon. De nye IMO reglene for utslipp fra skip medfører at stadig flere redere ser på nye løsninger for drivstoff for å møte IMO sine bærekraftsmål. Dette gjelder både LNG, LPG, metanol og ammoniakk. I tillegg er det høy aktivitet innen CO2 sektoren, både knyttet til lagring og transport av flytende CO2. Styre og eiere ser et stort potensial i alle disse segmentene, og har tro på mulighetene dette medbringer. Ved utgangen av april 2024 var det en samlet ordre reserve i PASSER Marine, med datterselskap på mNOK 76,2.

Selskapet eier 51% av selskapet Jiangsu PASSER Lanyu Insulation Technology Co. Ltd. lokalisert utenfor Shanghai, som produserer og leverer isolasjonsprodukter til kryogeniske applikasjoner basert på egen IP. I Kina har vi sett en rask vekst hvor både omsetning og bunnlinje er svært positiv. Markedet i Kina er voksende, og PASSER Lanyu er godt posisjonert til å delta i denne veksten.

I tillegg til Kina eier selskapet 65% av PASSER Marine Korea. Dette selskapet ble stiftet 23.11.2022, og tar sikte på å bli en viktig leverandør innen teknisk isolasjon til det Koreanske skips nybyggings markedet. PASSER Marine Korea har nettopp sikret sin første kontrakt, og utsiktene i markedet er positive.

**Environmental, Social and Governance (ESG):** Selskapet deltar i PASSER Groups iverksatte ESG planer, hvor det vil bli arbeidet videre med utvalgte bærekraftsmål hentet fra FN sine totalt 17 bærekraftsmål.





**ÅRSRESULTAT OG DISPONERINGER**


Styret foreslår at årsoverskuddet på kr 943.686, - disponeres slik:

Overført til udekket tap: 943.686,-

Søndfjord 17.06.2024

  
Olaf Ulseth  
Styreleder

  
Bjørnar Hernes Misund  
Styremedlem

  
Fredrik Toffen  
Styremedlem

  
Kjetil Lund  
Daglig leder



## PASSER Marine AS

### Resultatregnskap

	Note	2023	2022
<b>Driftsinntekter</b>			
Salgsinntekt	2	27 135 679	14 259 735
Sum driftsinntekter		<u>27 135 679</u>	<u>14 259 735</u>
<b>Driftskostnader</b>			
Varekostnad	2	20 487 399	12 160 160
Lønnskostnad	3	4 227 284	4 526 906
Avskrivning	4	0	1 658 558
Nedskrivning		0	6 219 604
Annen driftskostnad	3	<u>3 396 583</u>	<u>2 827 515</u>
Sum driftskostnader		<u>28 111 266</u>	<u>27 392 743</u>
Driftsresultat	5	<u>-975 587</u>	<u>-13 133 008</u>
<b>Finansinntekter og finanskostnader</b>			
Inntekt på inv. i datterselskap og tilknyttet selskap		1 981 090	0
Annen finansinntekt		3 336 290	918 760
Rentekostnad til foretak i samme konsern	6	884 425	342 307
Annen finanskostnad		<u>2 513 682</u>	<u>1 305 969</u>
Netto finansposter		<u>1 919 273</u>	<u>-729 516</u>
Ordinært resultat før skattekostnad		<u>943 686</u>	<u>-13 862 524</u>
<b>Årsresultat</b>		<u>943 686</u>	<u>-13 862 524</u>
<b>Overføringer og disponeringer</b>			
Udekket tap	7	<u>943 686</u>	<u>-13 862 524</u>
Sum disponert		<u>943 686</u>	<u>-13 862 524</u>



## PASSER Marine AS

---

### Balanse pr. 31. desember


	Note	2023	2022
<b>Anleggsmidler</b>			
<i>Immaterielle eiendeler</i>			
Forskning og utvikling	4	2 034 945	2 034 945
Sum immaterielle eiendeler		<u>2 034 945</u>	<u>2 034 945</u>
<i>Finansielle anleggsmidler</i>			
Investeringer i datterselskap	9	21 124 534	21 124 534
Sum finansielle anleggsmidler		<u>21 124 534</u>	<u>21 124 534</u>
Sum anleggsmidler		<u>23 159 479</u>	<u>23 159 479</u>
<b>Omløpsmidler</b>			
<i>Fordringer</i>			
Kundefordringer	2, 6	2 379 264	8 237 024
Andre fordringer	2	2 335 976	1 009 175
Sum fordringer		<u>4 715 240</u>	<u>9 246 199</u>
Bankinnskudd, kontanter og lignende	5, 8, 10	87 094	3 254 064
Sum omløpsmidler		<u>4 802 334</u>	<u>12 500 263</u>
Sum eiendeler		<u>27 961 813</u>	<u>35 659 742</u>





## PASSER Marine AS


### Balanse pr. 31. desember

	Note	2023	2022
<b>Egenkapital</b>			
<i>Innskutt egenkapital</i>			
Aksjekapital	7, 13	<u>15 823 771</u>	<u>15 823 771</u>
Sum innskutt egenkapital		<u>15 823 771</u>	<u>15 823 771</u>
<i>Opptjent egenkapital</i>			
Udekket tap	7, 7	<u>-2 480 001</u>	<u>-3 423 687</u>
Sum opptjent egenkapital		<u>-2 480 001</u>	<u>-3 423 687</u>
Sum egenkapital	5	<u>13 343 770</u>	<u>12 400 084</u>
<b>Gjeld</b>			
<i>Kortsiktig gjeld</i>			
Leverandørgjeld	6	827 290	7 113 750
Skyldige offentlige avgifter		217 627	260 201
Annen kortsiktig gjeld	2, 6, 10	<u>13 573 126</u>	<u>15 885 707</u>
Sum kortsiktig gjeld		<u>14 618 043</u>	<u>23 259 658</u>
Sum gjeld		<u>14 618 043</u>	<u>23 259 658</u>
Sum egenkapital og gjeld		<u>27 961 813</u>	<u>35 659 742</u>

  
Oluf Ulseth  
Styreleder

31. desember 2023  
Sandefjord, 17. juni 2024  
  
Fredrik Andreas Toften  
Styremedlem

  
Bjørnar Hernes Misund  
Styremedlem

  
Kjetil Lund  
Daglig leder/adm. dir



## PASSER Marine AS

---

### Noter til regnskapet for 2023

#### Note 1 - Regnskapsprinsipper

Årsregnskapet er satt opp i samsvar med regnskapslovens bestemmelser og god regnskapsskikk for små foretak.

##### *Datterselskap/tilknyttet selskap*

Datterselskapet og tilknyttede selskaper vurderes etter kostmetoden i selskapsregnskapet. Investeringen er vurdert til anskaffelseskost for aksjene med mindre nedskrivning har vært nødvendig. Det er foretatt nedskrivning til virkelig verdi når verdifall skyldes årsaker som ikke kan antas å være forbigående og det må anses nødvendig etter god regnskapsskikk. Nedskrivninger er reversert når grunnlaget for nedskrivning ikke lenger er til stede.

Utbytte og andre utdelinger er inntektsført samme år som det er avsatt i datterselskapet. Overstiger utbytte andel av tilbakeholdt resultat etter kjøpet, representerer den overskytende del tilbakebetaling av investert kapital, og utdelingene er fratrukket investeringens verdi i balansen.

##### *Driftsinntekter*

Inntektsføring skjer etter opptjeningsprinsippet, som normalt vil være leveringstidspunktet for tjenester. Kostnader medtas etter sammenstillingsprinsippet, som vil si at kostnader medtas i samme periode som tilhørende inntekt inntektsføres.

##### *Anleggskontrakter*

Selskapets prosjekter behandles i samsvar med løpende avregningsmetode med fortjeneste. Inntektsføring av kontraktene skjer i takt med beregnet fremdrift (fullføringsgrad). Fullføringsgraden beregnes basert på medgåtte kostnader i forhold til totale forventede kostnader. Kontraktens inntekter er avtalt. Indirekte administrasjonskostnader som ikke er direkte henført til det enkelte prosjekt, blir ikke belastet prosjektet. For prosjekter som antas å gi tap, kostnadsføres hele det beregnede tapet umiddelbart.

##### *Klassifisering og vurdering av balanseposter*

Omløpsmidler og kortsiktig gjeld omfatter poster som forfaller til betaling innen ett år etter balansedagen, samt poster som knytter seg til varekretsløpet. Øvrige poster er klassifisert som anleggsmiddel/langsiktig gjeld.

Omløpsmidler vurderes til laveste av anskaffelseskost og virkelig verdi. Kortsiktig gjeld balanseføres til nominelt beløp på etableringstidspunktet.

Anleggsmidler vurderes til anskaffelseskost, men nedskrives til virkelig verdi ved verdifall som ikke forventes å være forbigående. Anleggsmidler med begrenset økonomisk levetid avskrives planmessig. Langsiktig gjeld balanseføres til nominelt beløp på etableringstidspunktet.

##### *Fordringer*

Kundefordringer og andre fordringer er oppført i balansen til pålydende etter fradrag for avsetning til forventet tap. Avsetning til tap gjøres på grunnlag av individuelle vurderinger av de enkelte fordringene.

##### *Valuta*

Pengeposter i utenlandsk valuta er vurdert til kursen ved regnskapsårets slutt.



## **PASSER Marine AS**

---

### **Noter til regnskapet for 2023**

#### *Varige driftsmidler*

Varige driftsmidler balanseføres og avskrives over driftsmidlets forventede økonomiske levetid. Direkte vedlikehold av driftsmidler kostnadsføres løpende under driftskostnader, mens påkostninger eller forbedringer tillegges driftsmidlets kostpris og avskrives i takt med driftsmidlet. Dersom gjenvinnbart beløp av driftsmiddelet er lavere enn balanseført verdi foretas nedskrivning til gjenvinnbart beløp. Gjenvinnbart beløp er det høyeste av netto salgsverdi og verdi i bruk. Verdi i bruk er nåverdien av de fremtidige kontantstrømmene som eiendelen vil generere.

#### *Immaterielle eiendeler*

Immaterielle eiendeler bokføres til anskaffelseskost og avskrives over forventet økonomisk levetid. Ved indikasjoner på verdifall, må gjenvinnbart beløp fastsettes for å vurdere om et verdifall har inntruffet. Gjenvinnbart beløp er det høyeste av netto salgsverdi og bruksverdi. Bruksverdi er nåverdien av de fremtidige kontantstrømmer som eiendelen vil generere. Dersom balanseført verdi er høyere enn gjenvinnbart beløp, må nedskrivning av eiendelen foretas.

#### *Skatter*

Skattekostnaden i resultatregnskapet omfatter både periodens betalbare skatt og endring i utsatt skatt. Utsatt skatt er beregnet med 22% på grunnlag av de midlertidige forskjeller som eksisterer mellom regnskapsmessige og skattemessige verdier, samt ligningsmessig underskudd til fremføring ved utgangen av regnskapsåret. Skatteøkende og skattereduserende midlertidige forskjeller som reverserer eller kan reversere i samme periode er utlignet og nettoført. Netto utsatt skattefordel balanseføres i den grad det er sannsynlig at denne kan bli nyttiggjort.

#### *Bruk av estimater*

Ledelsen har brukt estimater og forutsetninger som har påvirket resultatregnskapet og verdsettelsen av eiendeler og gjeld, samt usikre eiendeler og forpliktelser på balansedagen under utarbeidelsen av årsregnskapet i henhold til god regnskapsskikk.

#### *Konserntilknytning*

PASSER Marine AS eies 74,47 % av Farvatn Private Equity AS (org. nr. 918 194 673). PASSER Group AS eier de siste 25,53 % av aksjene i selskapet. Farvatn Private Equity AS er et datterselskap av Farvatn AS (org. nr. 922 723 796) som igjen eies av JO Odfjell AS (org. nr. 915 223 060). Det utarbeides konsernregnskap for JO Odfjell AS. Konsernregnskapet er tilgjengelig i JO Odfjell AS' lokaler i Bergen.

#### *Norges forskningsråd og SkatteFUNN - utsatt inntekt*

Støtte fra Norges forskningsråd og SkatteFUNN-midler knyttet til FoU er balanseført som utsatt inntekt. Tilskuddet inntektsføres i takt med avskrivninger på tilførende FoU-prosjekter.



## PASSER Marine AS

### Noter til regnskapet for 2023

#### Note 2 - Anleggskontrakter pr 31.12

	2023	2022
Inntektsført på igangværende prosjekter	20 259 948	14 534 948
Kostnadsført på igangværende prosjekter	-17 426 653	-12 444 143
Netto resultatført på igangværende prosjekter	<u>2 833 295</u>	<u>2 090 805</u>
<i>Anleggskontrakter er klassifisert i balansen som:</i>		
Forskuddsbetalte kostnader	0	987 649
Opptjent inntekt ikke fakturert	2 278 345	513 087
Påløpte kostnader	-20 522	-368 841
Netto	<u>2 257 823</u>	<u>1 131 895</u>

#### Note 3 - Lønnskostnader, antall ansatte, lån til ansatte og godtgjørelse til revisor

Lønnskostnader	2023	2022
Lønninger	3 157 054	3 347 365
Arbeidsgiveravgift	556 440	535 124
Pensjonskostnader	226 928	206 127
Andre ytelser	286 862	438 290
Sum	<u>4 227 284</u>	<u>4 526 906</u>

Selskapet er pliktig til å ha tjenstepensjonsordning etter lov om obligatorisk tjenstepensjon. Selskapet har en pensjonsavtale for de ansatte som tilfredstiller lovens krav.

#### Note 4 - Immaterielle eiendeler

	Utvikling
Anskaffelseskost pr 01.01.	19 720 090
Anskaffelseskost 31.12.	19 720 090
Akk.avskrivninger 31.12.	-7 050 246
Akk.nedskrivninger 31.12.	-10 634 899
Balanseført verdi pr.31.12.	<u>2 034 945</u>
Avskrivningsplan	7 år Lineær

Gjenværende utvikling er ikke påbegynt avskrivninger ettersom den ikke tatt i bruk/ferdigstilt på balansedagen



## PASSER Marine AS

---

### Noter til regnskapet for 2023

#### Note 5 - Covenants

Det foreligger coventantskrav mht egenkapitalandel og positiv kassakreditt 2 ganger i halvåret

Passer Group AS overholdt kravene pr 31.12.23. Styret forventer å overholde kravene ved hvert måletidspunkt gjennom 2024. Konsernet vil iverksette nødvendige tiltak dersom det skulle bli nødvendig for å overholde sine lånebetingelser fremover.

Passer Group AS kassakreditt er økt til MNOK 30 i 2024. Kassakreditten er gjeldene frem til 10. september 2024 som er årlig fornyelsestidspunkt. Styret forventer at kassekreditten fornyes etter utløpet.

#### Note 6 - Mellomværende med selskap i samme konsern og tilknyttet selskap

<i>Fordringer</i>	<b>2023</b>	<b>2022</b>
Kundefordringer	2 257 824	2 509 583
<i>Gjeld</i>	<b>2023</b>	<b>2022</b>
Leverandørgjeld	437 108	529 725
Annen kortsiktig gjeld til PASSER Group AS*	12 310 387	15 123 013
Sum	<u>12 747 495</u>	<u>15 652 738</u>

\*Annen kortsiktig gjeld skyldes trekk på konsernkontoordning på kr 12 310 387 mot PASSER Group AS pr 31.12.23. Se note 10.

Det er i 2023 kostnadsført kr 884 425 i rentekostnader på konsernkontoordning.

#### Note 7 - Egenkapital

	<b>Aksjekapital</b>	<b>Overkurs</b>	<b>Udekket tap</b>	<b>Sum</b>
Egenkapital 01.01.	15 823 771	0	-3 423 687	12 400 084
Årets resultat	0	0	943 686	943 686
Egenkapital 31.12.	<u>15 823 771</u>	<u>0</u>	<u>-2 480 001</u>	<u>13 343 770</u>

#### Note 8 - Bankinnskudd

	<b>2023</b>
Bundne skattetrekksmidler utgjør	76 645



## PASSER Marine AS

---

### Noter til regnskapet for 2023

#### Note 9 - Datterselskap, tilknyttet selskap m v

Selskap	Kontor	Eier- andel	Stemme- andel	Bokført verdi pr. 31.12
PASSER Lanyu	Zhangjiagang City, Kina	51 %	51 %	20 143 469

Styret er av den oppfatning at datterselskapets reelle egenkapital og fremtidige inntjening er tilstrekkelig til å forsvare bokført verdi.

#### Note 10 - Konsernkontoordning

Det foreligger konsernkontoordning i Nordea, hvor PASSER Group AS har en toppkonto. PASSER Group AS er bankens kontraktsmessige kunde, og det er via toppkontoen at mellomværende (innestående eller trekk) med banken fremkommer. PASSER Marine AS sitt trekk og innestående på toppkonti klassifiseres som henholdsvis fordring og gjeld på PASSER Group. PASSER Marine AS har gjeld pr 31.12. på kr 12 310 387 som følge av netto trekk fra konsernkontoordningen.

Se note 11 for informasjon om pant og garantier.

#### Note 11 - Pant og garantier

<i>Pantsikret gjeld</i>	2023	2022
Garantiramme PASSER Group AS	85 000 000	55 000 000

Det er stilt selvskyldnerkausjon på kr 10 000 000 for konsernkontoordning. Det er også gitt pant i driftstilbehør på kr 20 000 000 for forsikring.



## PASSER Marine AS

### Noter til regnskapet for 2023

#### Note 12 - Skatt

<i>Beregning av årets skattegrunnlag:</i>	<b>2023</b>	<b>2022</b>
Ordinært resultat før skattekostnad	943 686	-13 862 524
Permanente forskjeller	-27 029	-18 294
3% av skattefrie inntekter etter fritaksmetoden	59 433	0
Tilbakeføring av inntektsført utbytte	-1 981 090	0
Endring i midlertidige forskjeller	-742 490	-5 163 045
Årets skattegrunnlag	<u>-1 747 490</u>	<u>-19 043 863</u>
Benyttet skattefradrag for Skattefunn	<u>-57 216</u>	<u>-26 852</u>
Betalbar skatt i balansen	<u>-57 216</u>	<u>-26 852</u>

<i>Oversikt over midlertidige forskjeller</i>	<b>2023</b>	<b>2022</b>
Tilvirkningskontrakt som ikke er fullført ved årsslutt	2 833 295	2 090 805
Sum	<u>2 833 295</u>	<u>2 090 805</u>
Akkumulert fremførbart underskudd	-44 677 226	-42 929 736
Netto midlertidige forskjeller pr 31.12	-41 843 931	-40 838 931
Forskjeller som ikke inngår i utsatt skatt/-skattefordel	-41 843 931	-40 838 931
Sum	<u>0</u>	<u>0</u>

#### Note 13 - Aksjekapital og aksjonærinformasjon

Aksjekapitalen består av:	<b>Antall</b>	<b>Pålydende</b>	<b>Balanseført</b>
Ordinære aksjer	156 671	101	15 823 771

Oversikt over aksjonærene i selskapet pr. 31.12:

	<b>Ordinære aksjer</b>	<b>Eierandel</b>	<b>Stemmeandel</b>
Passer Group AS	40 000	25,53 %	25,53 %
Farvatn Private Equity AS	116 671	74,47 %	74,47 %
Sum	<u>156 671</u>	<u>100,00 %</u>	<u>100,00 %</u>