



ÅRSREGNSKAPET FOR REGNSKAPSÅRET 2022 - GENERELL INFORMASJON

Enheten

Organisasjonsnummer:	999 104 428
Organisasjonsform:	Aksjeselskap
Foretaksnavn:	SALVESEN & THAMS AS
Forretningsadresse:	Thamshavnveien 22 7300 ORKANGER

Regnskapsår

Årsregnskapets periode:	01.01.2022 - 31.12.2022
-------------------------	-------------------------

Konsern

Mørselskap i konsern:	Ja
Konsernregnskap lagt ved:	Ja

Regnskapsregler

Regler for små foretak benyttet:	Nei
Benyttet ved utarbeidelsen av årsregnskapet til selskapet:	Regnskapslovens alminnelige regler
Benyttet ved utarbeidelsen av årsregnskapet til konsernet:	Regnskapslovens alminnelige regler

Årsregnskapet fastsatt av kompetent organ

Bekreftet av representant for selskapet:	Bjørn Wiggen
Dato for fastsettelse av årsregnskapet:	10.05.2023

Grunnlag for avgivelse

År 2022: Årsregnskapet er elektronisk innlevert
År 2021: Tall er hentet fra elektronisk innlevert årsregnskap fra 2022

Det er ikke krav til at årsregnskapet m.v. som sendes til Regnskapsregisteret er undertegnet. Kontrollen på at dette er utført ligger hos revisor/enhetens øverste organ. Sikkerheten ivaretas ved at innsender har rolle/rettighet for innsending av årsregnskapet via Altinn, og ved at det bekreftes at årsregnskapet er fastsatt av kompetent organ.

Brønnøysundregistrene, 07.08.2024



Resultatregnskap

Beløp i: NOK	Note	2022	2021
RESULTATREGNSKAP			
Inntekter			
Salgsinntekt		200 000	135 018
Sum inntekter		200 000	135 018
Kostnader			
Lønnskostnad	2	2 363 730	2 123 501
Avskrivning på varige driftsmidler og immaterielle eiendeler	3	566	0
Annen driftskostnad	2	4 228 817	2 560 880
Sum kostnader		6 593 113	4 684 381
Driftsresultat		-6 393 113	-4 549 363
Finansinntekter og finanskostnader			
Renteinntekt fra foretak i samme konsern	5	0	1 855 668
Annen renteinntekt	4	5 244 019	7 128 026
Gevinst ved salg av aksjer	6	10 359 282	683 340
Andre finansinntekter	5	255	1 085 059
Mottatt utbytte	7	520 800 000	422 589 400
Mottatt konsernbidrag	5	4 770 424	0
Sum finansinntekter		541 173 980	433 341 493
Rentekostnad til foretak i samme konsern	5	3 646 662	805 493
Annen rentekostnad		831 475	4 940 060
Annen finanskostnad		766	0
Sum finanskostnader		4 478 903	5 745 553
Netto finans		536 695 077	427 595 940
Ordinært resultat før skattekostnad		530 301 964	423 046 577
Skattekostnad på ordinært resultat	8	1 219	0
Ordinært resultat etter skattekostnad		530 300 745	423 046 577
Årsresultat		530 300 745	423 046 577
Overføringer og disponeringer			



Resultatregnskap

Beløp i: NOK	Note	2022	2021
Ordinært utbytte	9	216 871 500	10 833 125
Overføring til/fra annen egenkapital	9	313 429 245	412 213 452
Sum overføringer og disponeringer		530 300 745	423 046 577



Balanse

Beløp i: NOK	Note	2022	2021
BALANSE - EIENDELER			
Anleggsmidler			
Immaterielle eiendeler			
Varige driftsmidler			
Driftsløsøre, inventar, verktøy, kontormaskiner og lignende	3	19 803	0
Sum varige driftsmidler		19 803	0
Finansielle anleggsmidler			
Investering i datterselskap	10	611 101 971	607 055 562
Andre fordringer	4,5	38 784 345	31 007 339
Sum finansielle anleggsmidler		649 886 316	638 062 901
Sum anleggsmidler		649 906 119	638 062 901
Omløpsmidler			
Varer			
Fordringer			
Andre fordringer	5	108 957	320 488
Konsernfordringer	5	948 062 406	422 234 400
Sum fordringer		948 171 363	422 554 888
Bankinnskudd, kontanter og lignende			
Bankinnskudd, kontanter og lignende	11,12	151 055 491	362 592 426
Sum bankinnskudd, kontanter og lignende		151 055 491	362 592 426
Sum omløpsmidler		1 099 226 854	785 147 314
SUM EIENDELER		1 749 132 973	1 423 210 215

BALANSE - EGENKAPITAL OG GJELD

Egenkapital

Innskutt egenkapital



Balanse

Beløp i: NOK	Note	2022	2021
Selskapskapital	9,13	71 567 595	71 567 595
Beholdning av egne aksjer	9	0	-68 970
Overkurs	9	562 016 052	562 016 052
Sum innskutt egenkapital		633 583 647	633 514 677
Opptjent egenkapital			
Annen egenkapital	9	769 975 851	454 510 528
Sum opptjent egenkapital		769 975 851	454 510 528
Sum egenkapital		1 403 559 498	1 088 025 205
Gjeld			
Langsiktig gjeld			
Utsatt skatt	8	1 219	0
Sum avsetninger for forpliktelser		1 219	0
Annen langsiktig gjeld			
Sum langsiktig gjeld		1 219	0
Kortsiktig gjeld			
Gjeld til kredittinstitusjoner		0	44 867 548
Leverandørgjeld		428 713	202 934
Skyldige offentlige avgifter		124 335	95 331
Utbytte	9	216 871 500	10 833 125
Kortsiktig konserngjeld	5	128 013 128	278 879 474
Annen kortsiktig gjeld	5	134 580	306 598
Sum kortsiktig gjeld		345 572 256	335 185 010
Sum gjeld		345 573 475	335 185 010
SUM EGENKAPITAL OG GJELD		1 749 132 973	1 423 210 215



Konsernets resultatregnskap

Beløp i: NOK	Note	2022	2021
RESULTATREGNSKAP			
Inntekter			
Salgsinntekt		2 537 791	712 147
Sum inntekter		2 537 791	712 147
Kostnader			
Lønnskostnad	2	15 585 731	12 055 840
Avskrivning på varige driftsmidler og immaterielle eiendeler	3	38 430	13 117
Annen driftskostnad	2	20 161 526	11 610 829
Sum kostnader		35 785 687	23 679 786
Driftsresultat		-33 247 896	-22 967 639
Finansinntekter og finanskostnader			
Annen renteinntekt	4	5 692 277	7 425 826
Gevinst ved salg av aksjer	6	77 764 081	418 243 790
Andre finansinntekter	5	36 025 045	14 440 050
Mottatt utbytte	7	29 497 676	24 439 676
Sum finansinntekter		148 979 079	464 549 342
Nedskrivning av finansielle eiendeler	6	17 082 250	11 659 208
Annen rentekostnad		831 676	4 940 280
Tap ved salg av aksjer		500 652	0
Annen finanskostnad		7 793	0
Sum finanskostnader		18 422 371	16 599 488
Netto finans		130 556 708	447 949 854
Ordinært resultat før skattekostnad		97 308 812	424 982 215
Skattekostnad på ordinært resultat	8	1 588 257	-1 177 123
Ordinært resultat etter skattekostnad		95 720 555	426 159 338
Årsresultat		95 720 555	426 159 338
Minoritetsinteresser	9	6 906 543	5 619 643
Årsresultat etter minoritetsinteresser		88 814 012	420 539 695



Konsernets resultatregnskap

Beløp i: NOK	Note	2022	2021
Overføringer og disponeringer			
Ordinært utbytte	9	296 278 500	78 643 725
Overføring til/fra annen egenkapital	9	-200 557 945	347 515 613
Sum overføringer og disponeringer		95 720 555	426 159 338



Konsernets balanse

Beløp i: NOK	Note	2022	2021
BALANSE - EIENDELER			
Anleggsmidler			
Immaterielle eiendeler			
Utsatt skattefordel	8	0	659 311
Sum immaterielle eiendeler		0	659 311
Varige driftsmidler			
Driftsløsøre, inventar, verktøy, kontormaskiner og lignende	3	152 213	33 688
Sum varige driftsmidler		152 213	33 688
Finansielle anleggsmidler			
Andre fordringer	4,5	77 824 901	34 011 190
Sum finansielle anleggsmidler		77 824 901	34 011 190
Sum anleggsmidler		77 977 114	34 704 189
Omløpsmidler			
Varer			
Fordringer			
Kundefordringer		5 464 247	
Andre fordringer	5	8 075 793	5 222 399
Sum fordringer		13 540 040	5 222 399
Investeringer			
Aksjer og andeler i foretak mv.	6	1 047 453 546	844 162 898
Sum investeringer		1 047 453 546	844 162 898
Bankinnskudd, kontanter og lignende			
Bankinnskudd, kontanter og lignende	11,12	152 355 867	373 007 414
Sum bankinnskudd, kontanter og lignende		152 355 867	373 007 414
Sum omløpsmidler		1 213 349 453	1 222 392 711
SUM EIENDELER		1 291 326 567	1 257 096 900



Konsernets balanse

Beløp i: NOK	Note	2022	2021
BALANSE - EGENKAPITAL OG GJELD			
Egenkapital			
Innskutt egenkapital			
Selskapskapital	9,13	71 567 595	71 567 595
Beholdning av egne aksjer	9	0	-68 970
Overkurs	9	562 016 052	562 016 052
Sum innskutt egenkapital		633 583 647	633 514 677
Opptjent egenkapital			
Annen egenkapital	9	280 301 582	471 248 430
Minoritetsinteresser	9	10 414 774	18 315 271
Sum opptjent egenkapital		290 716 356	489 563 701
Sum egenkapital		924 300 003	1 123 078 378
Gjeld			
Langsiktig gjeld			
Utsatt skatt	8	3 913	0
Sum avsetninger for forpliktelser		3 913	0
Annen langsiktig gjeld			
Sum langsiktig gjeld		3 913	0
Kortsiktig gjeld			
Gjeld til kredittinstitusjoner		0	44 867 548
Leverandørgjeld		914 822	2 326 428
Skyldige offentlige avgifter		872 353	737 477
Utbytte	9	352 798 587	78 998 725
Annen kortsiktig gjeld	5	12 436 889	7 088 344
Sum kortsiktig gjeld		367 022 651	134 018 522
Sum gjeld		367 026 564	134 018 522
SUM EGENKAPITAL OG GJELD		1 291 326 567	1 257 096 900



Salvesen
&Thams

Årsregnskap 2022
for
Salvesen & Thams AS

Foretaksnr. 999 104 428



Salvesen &Thams

Årsberetning for 2022

Salvesen & Thams AS er eier av investeringsselskapet Salvesen & Thams Invest AS, og begge selskapene er lokalisert på Orkanger i Orkland kommune. Salvesen & Thams AS og Salvesen & Thams Invest AS har samme styre.

Salvesen & Thams Invest AS investerer i selskaper innenfor ulike næringer. Porteføljen, med unntak av investeringsselskapet Wiski Capital AS, som er anskaffet med sikte på midlertidig eie og holdes i påvente av salg, utelates derfor fra konsolideringen i konsernregnskapet selv om eierandelen er over 50%.

Redegjørelse for årsregnskapet

Selskapet er et holdingselskap og utøver sin aktivitet i hovedsak gjennom å eie aksjer i sitt heleide datterselskap. Selskapets resultat kommer fra kapitalinntekter.

Selskapsregnskap:

(x 1000 kr)	2021	2022
Omsetning	135	200
Årsresultat	423 047	530 301
Egenkapital	1 088 025	1 403 559
Totalkapital	1 423 210	1 749 133
EK%	76,4 %	80,2 %

Konsernregnskap:

(x 1000 kr)	2021	2022
Omsetning	712	2 538
Årsresultat	426 159	95 721
Egenkapital	1 123 078	924 300
Totalkapital	1 257 097	1 291 327
EK%	89,3 %	71,6 %

Samlet kontantstrøm fra driften i konsernet var på NOK – 2 369 301,-, mens driftsresultatet for konsernet utgjorde NOK -33 247 896. Differansen skyldes i hovedsak finansinntekter som er klassifisert under drift i kontantstrømmen, samt endring i andre tidsavgrensingsposter. Netto kontantstrøm på investeringene i konsernet i 2022 var NOK – 155 335 583,-.

Konsernets likvidetsbeholdning var NOK 152 355 867,- per 31.12.2022. I tillegg har konsernet en likviditetsfasilitet i Sparebanken I på NOK 95 000 000. Konsernets evne til egenfinansiering av investeringer er god. Etter regnskapsårets slutt har konsernet solgt sin eierandel i Devico AS, som har ytterligere betydelig styrket egenkapitalen og likviditeten i konsernet.



Salvesen &Thams

Fortsatt drift

Årsregnskapet for 2022 er satt opp under forutsetning av fortsatt drift og det bekreftes herved at forutsetningene for fortsatt drift er til stede.

Foretakets utsikter og sentrale risikoer

Sentrale risikoer er den generelle økonomiske utviklingen internasjonalt og i Norge som vil påvirke selskapets og dets investeringers økonomiske utvikling. Uforutsette hendelser og utvikling i porteføljeselskapene er en risiko, men diversifisering knyttet til bransje gir risikospredning.

Selskapets- og konsernets likviditetssituasjon på balansedagen er tilfredsstillende, og virksomheten har kapasitet til å følge opp sine forpliktelser.

Selskapet har tegnet ansvarsforsikring for styrets medlemmer og daglig leder, med en dekning på 25 mill. kr.

Arbeidsmiljø og likestilling

Konsernet har seks ansatte, hvorav 2 er kvinner. Sykefraværet er svært lavt. Selskapets styre har 6 medlemmer, hvorav 2 er kvinner. Det er styrets vurdering at det ikke forekommer diskriminering på grunn av kjønn, etnisitet, nasjonal opprinnelse, hudfarge, språk, religion og livssyn i konsernet.

Ytre miljø

Konsernet påvirker det ytre miljø gjennom sin normale virksomhet, herunder kjøp av varer, transporttjenester, emballasjehåndtering, reising og andre hovedkontoraktiviteter. Konsernet jobber løpende med tiltak for å begrense påvirkningene på ytre miljø gjennom sitt bærekraftsarbeid.

Resultatdisponering

Etter styrets oppfatning gir fremlagt resultatregnskap og balanse med noter uttrykk for virksomhetens resultat for 2022 og økonomiske stilling ved årsskiftet.

Utdelt utbytte fra Salvesen & Thams Invest AS er den vesentligste årsaken til selskapets gode finansresultat.

Det er ikke inntrådt andre forhold etter regnskapsårets slutt som er av betydning for bedømmelsen av regnskapet.

Selskapet har for 2022 et overskudd på kr 530 301 964,- som disponeres slik:

Avsatt utbytte	kr	216 871 500,-
Annen egenkapital	kr	313 429 245,-
Sum disponert	kr	530 300 745,-




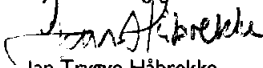
Salvesen &Thams


Menneskerettigheter og anstendige arbeidsforhold


Konsernet arbeider aktivt gjennom vår organisering, retningslinjer og rutiner for å håndtere faktiske og mulige negative konsekvenser for grunnleggende menneskerettigheter og anstendige arbeidsforhold. Det ligger krav om en aktsomhetsvurdering etter åpenhetsloven. Vi utarbeider en slik redegjørelse som vil ligge tilgjengelig på våre nettsider www.salvesen-thams.no innen 30.06.2023.

Orkanger, 24. april 2023


Bjørn Wiggen
styreleder/ daglig leder


Jan Trygve Håbrekke
styremedlem


Svein Sivertsen
styrets nestleder


Merete Rønning
styremedlem


Rune Juliussen
styremedlem


Sidsel Rian
styremedlem



Salvesen & Thams AS

Resultatregnskap

Morselskap			Konsern	
2021	2022	Noter	2022	2021
		Driftsinntekter		
135 018	200 000	Salgsinntekt	2 537 791	712 147
<u>135 018</u>	<u>200 000</u>	Sum driftsinntekter	<u>2 537 791</u>	<u>712 147</u>
		Driftskostnader		
2 123 501	2 363 730	Lønnskostnad	2 15 585 731	12 055 840
0	566	Avskrivning	3 38 430	13 117
2 560 880	4 228 817	Annen driftskostnad	2 20 161 526	11 610 829
<u>4 684 381</u>	<u>6 593 113</u>	Sum driftskostnader	<u>35 785 687</u>	<u>23 679 786</u>
<u>-4 549 363</u>	<u>-6 393 113</u>	Driftsresultat	<u>-33 247 896</u>	<u>-22 967 639</u>
		Finansinntekter og finanskostnader		
7 128 026	5 244 019	Renteinntekt	4 5 692 277	7 425 826
1 855 668	0	Renteinntekt fra foretak i samme konsern	5 0	0
683 340	10 359 282	Gevinst ved salg av aksjer	6 77 764 081	418 243 790
1 085 059	255	Andre finansinntekter	5 36 025 045	14 440 050
422 589 400	520 800 000	Utbytte	7 29 497 676	24 439 676
0	4 770 424	Mottatt konsernbidrag	5 0	0
0	0	Tap ved salg av aksjer	-500 652	0
0	0	Nedskrivning finansielle instrumenter	6 -17 082 250	-11 659 208
-4 940 060	-831 475	Rentekostnader	-831 676	-4 940 280
-805 493	-3 646 662	Rentekostnader fra foretak i samme konsern	5 0	0
0	-766	Annen finanskostnad	-7 793	0
<u>427 595 940</u>	<u>536 695 077</u>	Netto finansposter	<u>130 556 708</u>	<u>447 949 854</u>
<u>423 046 577</u>	<u>530 301 964</u>	Ordinært resultat før skattekostnad	<u>97 308 812</u>	<u>424 982 215</u>
0	1 219	Skattekostnad	8 1 588 257	-1 177 123
<u>423 046 577</u>	<u>530 300 745</u>	Årsresultat	<u>95 720 555</u>	<u>426 159 338</u>
		Herav minoritetens andel	9 6 906 543	5 619 643
		Herav majoritetens andel	9 88 814 012	420 539 695
		Overføringer og disponeringer		
10 833 125	216 871 500	Utbytte	9	
412 213 452	313 429 245	Annen egenkapital	9	
<u>423 046 577</u>	<u>530 300 745</u>	Sum disponert		



Salvesen & Thams AS

Kontantstrømoppstilling

Morselskap			Konsern	
31.12.2021	31.12.2022		31.12.2022	31.12.2021
423 046 577	530 301 964	Resultat før skattekostnad	97 308 812	424 982 215
0	0	Periodens betalte skatt	0	-117 050
0	566	Av- og nedskrivninger	17 120 680	11 672 325
-683 340	-10 359 282	Netto gevinst/tap ved realisasjon av aksjer	-77 263 428	-417 560 450
-846 136	-4 770 424	Konsernbidrag	0	517 119
33 755	0	Endring i kundefordringer	-5 464 247	34 599
17 700	225 779	Endring i leverandørgjeld	-1 411 607	1 542 273
-1 844 344	-95 472	Endring i andre tidsavgrensningsposter	-32 659 510	730 963
419 724 212	515 303 131	Netto kontantstrøm fra operasjonelle aktiviteter	-2 369 301	21 801 995
0	-20 369	Utbetaling ved kjøp av driftsmidler	-156 955	-22 736
0	0	Utbetaling ved ytt lån til porteføljeselskap	-34 388 747	0
0	0	Utbetaling ved investering i aksjer og andeler	-206 278 074	-121 757 805
0	0	Innbetalinger ved salg av aksjer	85 488 193	455 675 000
	4 104 826	Endring andre langsiktige fordringer	0	
0	4 084 457	Netto kontantstrøm fra investeringsaktiviteter	-155 335 583	333 894 459
44 867 548	-44 867 548	Netto endring kassekreditt	-44 867 548	44 867 548
16 819 920	421 010	Salg av egne aksjer	421 010	16 581 406
-67 451 261	-675 644 859	Netto endring konsernmellomværende	0	0
66 006 000	0	Innbetaling ved emisjon	0	69 986 000
-257 551 200	-10 833 125	Utbetaling av utbytte	-18 500 125	-258 551 200
-197 308 993	-730 924 522	Netto kontantstrøm fra finansieringsaktiviteter	-62 946 663	-127 116 246
222 415 219	-211 536 934	Netto endring i kontanter	-220 651 547	228 580 208
140 177 208	362 592 427	Kontanter ved periodens begynnelse	373 007 413	144 427 205
362 592 427	151 055 492	Beholdning av kontanter ved periodens slutt	152 355 867	373 007 413
95 000 000	0	Kassekreditt, limit	0	95 000 000
50 132 452	0	Kassekreditt, ubenyttet limit	0	50 132 452



Salvesen & Thams AS

Noter til årsregnskapet 2022

Note 1 - Regnskapsprinsipper

Årsregnskapet er satt opp i samsvar med regnskapslovens bestemmelser og god regnskapsskikk.

Konsolidering

Konsernregnskapet inkluderer Salvesen & Thams AS og selskaper som Salvesen & Thams AS har bestemmende innflytelse over og hvor man har et varig perspektiv. Bestemmende innflytelse oppnås normalt når konsernet eier mer enn 50 % av aksjene i selskapet, og konsernet er i stand til å utøve faktisk kontroll over selskapet. Minoritetsinteresser inngår i konsernets egenkapital. Transaksjoner og mellomværende mellom selskapene i konsernet er eliminert. Konsernregnskapet er utarbeidet etter ensartede prinsipper, ved at datterselskapet følger de samme regnskapsprinsipper som morselskapet.

Oppkjøpsmetoden benyttes ved regnskapsføring av virksomhets sammenslutninger. Selskaper som er kjøpt eller solgt i løpet av året inkluderes i konsernregnskapet fra det tidspunktet kontroll oppnås og inntil kontroll opphører.

Tilknyttede selskaper er enheter hvor konsernet har betydelig (men ikke bestemmende) innflytelse, over den finansielle og operasjonelle styringen (normalt ved eierandel på mellom 20 % og 50 %). Tilknyttede selskaper er bokført etter kostmetoden.

Bruk av estimater

Ledelsen har brukt estimater og forutsetninger som har påvirket resultatregnskapet og verdsettelsen av eiendeler og gjeld, samt usikre eiendeler og forpliktelser på balansedagen under utarbeidelsen av årsregnskapet i henhold til god regnskapsskikk.

Salgsinntekter

Tjenester inntektsføres i takt med utførelsen.

Skatt

Skattekostnad består av betalbar skatt og endring i utsatt skatt. Utsatt skatt/skattefordel er beregnet på alle forskjeller mellom regnskapsmessig og skattemessig verdi på eiendeler og gjeld. Utsatt skatt er beregnet med 22 % på grunnlag av de midlertidige forskjeller som eksisterer mellom regnskapsmessige og skattemessige verdier, samt skattemessig underskudd til fremføring ved utgangen av regnskapsåret. Netto utsatt skattefordel balanseføres i den grad det er sannsynlig at denne kan bli utnyttet.

Betalbar skatt og utsatt skatt er regnskapsført direkte mot egenkapitalen i den grad skattepostene relaterer seg til poster ført direkte mot egenkapitalen.

Klassifisering og vurdering av balanseposter

Omløpsmidler og kortsiktig gjeld omfatter poster som forfaller til betaling innen ett år etter anskaffelsestidspunktet, samt poster som knytter seg til varekretsløpet. Øvrige poster er klassifisert som anleggsmiddel/langsiktig gjeld.

Omløpsmidler vurderes til laveste av anskaffelseskost og virkelig verdi. Kortsiktig gjeld balanseføres til nominelt beløp på opptakstidspunktet.

Anleggsmidler vurderes til anskaffelseskost, fratrukket av- og nedskrivninger. Langsiktig gjeld balanseføres til nominelt beløp på etableringstidspunktet.

Varige driftsmidler

Varige driftsmidler balanseføres og avskrives lineært over driftsmidlets forventede levetid. Vesentlige driftsmidler som består av betydelige komponenter med ulik levetid er dekomponert med ulik avskrivningstid for de ulike komponentene.

Direkte vedlikehold av driftsmidler kostnadsføres løpende under driftskostnader, mens påkostninger eller forbedringer tillegges driftsmidlets kostpris og avskrives i takt med driftsmidlet. Dersom gjenvinnbart beløp av driftsmiddelet er lavere enn balanseført verdi foretas nedskrivning til gjenvinnbart beløp. Gjenvinnbart beløp er det høyeste av netto salgsverdi og verdi i bruk. Verdi i bruk er nåverdien av de fremtidige kontantstrømmene som eiendelen forventes å generere.

Datterselskap/tilknyttet selskap

Datterselskapet og tilknyttede selskaper vurderes etter kostmetoden i selskapsregnskapet. Investeringen er vurdert til anskaffelseskost for aksjene med mindre nedskrivning har vært nødvendig. Det er foretatt nedskrivning til virkelig verdi når verdifall skyldes årsaker som ikke kan antas å være forbigående og det må anses nødvendig etter god regnskapsskikk. Nedskrivninger er reversert når grunnlaget for nedskrivning ikke lenger er til stede.

Utbytte, konsernbidrag og andre utdelinger fra datterselskap er inntektsført samme år som det er avsatt i givers regnskap. Overstiger utbyttet / konsernbidraget andel av opptjent resultat etter anskaffelsestidspunktet, representerer den overskytende del tilbakebetaling av investert kapital, og utdelingene er fratrukket investeringens verdi i balansen til morselskapet.

**Fordringer**

Kundefordringer og andre fordringer er oppført i balansen til pålydende etter fradrag for avsetning til forventet tap. Avsetning til tap gjøres på grunnlag av individuelle vurderinger av de enkelte fordringene. I tillegg gjøres det for øvrige kundefordringer en uspesifisert avsetning for å dekke antatt tap på krav.

Kortsiktige plasseringer / investeringer

Konsernet består av investeringsselskaper som gjennom aktivt eierskap i samarbeid med øvrige eiere og ledelse skaper verdier i sine porteføljeselskaper. Salvesen & Thams Invest AS har konsentrert hovedtyngden av sine investeringer innenfor industri, forbruker og entreprenør/eiendom.

Wiski Capital AS sin virksomhet ligger innenfor ventureinvesteringer og primært innenfor teknologiselskap.

Kortsiktige plasseringer (aksjer og andeler vurdert som omløpsmidler) vurderes til laveste av anskaffelseskost og virkelig verdi på balansedagen. Mottatt utbytte og andre utdelinger fra selskapene inntektsføres som finansinntekt.

Pensjoner

Foretaket er pliktig til å ha tjenestepensjonsordning etter lov om obligatorisk tjenestepensjon, og har etablert pensjonsordning som tilfredsstiller kravene i loven.

Kontantstrømpoppstilling

Kontantstrømpoppstillingen er utarbeidet etter den indirekte metode. Kontanter og kontantekvivalenter omfatter kontanter, bankinnskudd og andre kortsiktige, likvide plasseringer



Note 2 - Lønnskostnader, antall ansatte, godtgjørelser og godtgjørelse til revisor

Lønnskostnader	Mor		Konsern	
	2022	2021	2022	2021
Lønninger	1 704 180	1 798 288	12 453 323	9 898 527
Arbeidsgiveravgift	274 198	255 444	1 812 325	1 406 930
Pensjonskostnader	43 817	41 964	876 868	716 146
Andre ytelser	341 534	27 804	443 214	34 235
Sum	2 363 730	2 123 501	15 585 731	12 055 840

Antall årsverk 7 6

Ytelser til ledende personer	Daglig leder	Styret
Lønn	-	-
Annen godtgjørelse	-	800 000
Sum godtgjørelse	-	800 000

Daglig leder er innleid fra annet selskap. Det er betalt kr 433 125 i samlet honorar til dette selskapet i regnskapsåret.

Det er innvilget lån fra Salvesen & Thams AS til daglig leder i datterselskapet Salvesen & Thams Invest AS på kr 7 248 019. Lånerente er Nibor 3mnd + 1,15 prosentpoeng. Lånet er avdragsfritt i 5 år og skal deretter nedbetales med 20% årlig. Det er i tillegg innvilget to lån på til sammen kr 6 469 856 som renteberegnes etter den til enhver tid gjeldende normrente for lån i arbeidsforhold. Disse lånene er avdragsfrie i 5 år og skal deretter nedbetales med kr 1 271 168 årlig. Påløpt rente på disse tre lånene pr 31.12 utgjør kr 193 940.

Det er innvilget tre lån fra Salvesen & Thams AS til daglig leder i datterselskapet Wiski Capital AS på til sammen kr 5 000 116. Lånerente er den til enhver tid gjeldende normrente for lån i arbeidsforhold. Lånene er avdragsfrie i 5 år og skal deretter nedbetales over 5 år med årlige like store avdrag. Påløpt rente på disse tre lånene pr 31.12 utgjør kr 88 116.

Revisor	Mor		Konsern	
	2022	2021	2022	2021
<i>Godtgjørelse til revisor er fordelt på følgende:</i>				
Lovpålagt revisjon	159 440	55 344	614 920	248 837
Attestasjonstjenester	-	12 500	-	23 750
Andre tjenester	-	245 540	156 245	450 215
Sum	159 440	313 384	771 165	722 802



Note 3 - Varige driftsmidler

Konsern	Mor		Konsern	
	Driftsløspøre	Total	Driftsløspøre	Total
Anskaffelseskost pr. 1.1	-	-	52 615	52 615
Tilgang	20 369	20 369	156 955	156 955
Avgang	-	-	-	-
Anskaffelseskost pr. 31.12.	20 369	20 369	209 570	209 570
Akkumulerte avskrivninger pr. 1.1	-	-	18 927	18 927
Årets avskrivning	566	566	38 430	38 430
Akkumulerte avskrivninger pr. 31.12	566	566	57 357	57 357
Bokført verdi 1.1	-	-	33 688	33 688
Bokført verdi 31.12	19 803	19 803	152 213	152 213
Årets avskrivninger	566	566	38 430	38 430
Avskrivningstid	33 %	33 %	33 %	33 %

Note 4 - Andre langsiktige fordringer

Salvesen & Thams AS har ytt lån til ansatte i konsernet og dets porteføljeselskaper i forbindelse med salg av aksjer i selskapet. Totalt utgjør disse lånene kr 38 784 345 pr 31.12 og presenteres som andre langsiktige fordringer i balansen. Lånerente er den til enhver tid gjeldene normrente for lån i arbeidsforhold eller Nibor 3mnd + 1,15%.

Note 5 - Mellomværende med selskap i samme konsern og tilknyttede selskap

Fordringer:	Mor		Konsern	
	2022	2021	2022	2021
Mottatt konsernbidrag fra:				
Salvesen & Thams Invest AS	1 049 493	-	-	-
B&B Entreprenør Holding AS	-	238 654	-	755 773
Bitastad Holding AS	-	-	7 449 792	937 930
Sum	1 049 493	238 654	7 449 792	1 693 703

B&B Entreprenør Holding AS og Bitastad Holding AS konsolideres ikke inn i konsernregnskapet til Salvesen & Thams AS, og mellomværende mot disse selskap, herunder avgitte og mottatte konsernbidrag klassifiseres derfor som andre fordringer og annen kortsiktig gjeld i balansen.

Utbyttefordring Salvesen & Thams Invest AS	947 012 913	422 234 400	-	-
Sum kortsiktig konsernfordring	947 012 913	422 234 400	-	-

Langsiktige / konvertible lån til:

Wiski Capital AS	-	-	14 183 958	-
Futurm Ventures Fund I Partners AS	-	-	4 728 695	-
S&T Aktiv Fritid AS	-	-	15 402 847	-
B&B Entreprenør Holding AS	-	-	13 924 141	-
Digital Markeds plass AS	-	-	644 183	-
Sum langsiktige fordringer til tilknyttede selskap	-	-	48 883 824	-

Mottatt konsernbidrag og utbytte fra datterselskap er hos mottaker i avsetningsåret inntektsført som finansinntekt, så fremt konsernbidraget/utbyttet faller innenfor det resultat som er opptjent i morselskapets levetid. Mottatte konsernbidrag fra B&B Entreprenør Holding AS og Bitastad Holding AS er klassifisert som annen finansinntekt i resultatoppstillingen.



Gjeld:	Mor		Konsern	
	2022	2021	2022	2021
Konsernkontosystem, innskudd datterselskap:				
Salvesen & Thams Invest AS	128 013 128	278 879 474	-	-
Avgitt konsernbidrag til:				
B&B Entreprenør AS	-	-	315 479	-
Sum kortsiktig konserngjeld	128 013 128	278 879 474	-	-

Renteinntekt og -kostnad til konsernselskap i selskapsregnskapet til mor er i sin helhet knyttet til innskudd / overtrekk hos datterselskapene på konsernkonto. B&B Entreprenør AS konsolideres ikke inn i konsernregnskapet til Salvesen & Thams AS, og avgitte konsernbidrag klassifiseres derfor som annen kortsiktig gjeld i balansen.

Note 6 - Aksjer og andeler i andre foretak mv.

Konsernet innehar følgende aksjeinvesteringer ved utgangen av regnskapsåret, vurdert etter kostmetoden:

Investering	Eierandel	Bokført verdi
Salvesen & Thams Invest AS:		
Bitastad Holding AS	93 %	260 955 838
Salvesen & Thams Eiendom AS	100 %	155 679 484
S&T Aktiv Fritid AS	76 %	108 845 000
Get Inspired Invest AS	53 %	79 378 592
Vitux Group AS	50 %	79 256 594
R-M Holding AS	73 %	75 603 632
B&B Entreprenør Holding AS	93 %	60 225 125
Aress AS	20 %	33 199 000
Steinkjer Invest AS	55 %	26 705 000
Devico AS	21 %	19 137 642
PartnerPlast Holding AS	25 %	17 499 770
Stedi AS	51 %	13 800 600
Digital Markeds plass AS	55 %	9 820 800
Øvrige aksjer		6 412 638
Wiski Capital AS:		
Nofence AS		9 858 240
Tibber AS		8 551 664
Evyon AS		7 250 001
Optio Incentives AS		7 182 770
Touchnetix AS		6 794 412
Easee AS		6 726 230
Celerway Communications AS		6 519 813
Favrit AS		5 917 146
Choose AS		5 226 887
Zivid AS		5 000 006
Skiwo AS		4 400 399
Cubit AS		3 029 978
Spoor AS		2 749 996
Glint Solar AS		2 499 966
Happybytes AS		2 034 262
Øvrige investeringer		14 276 175
Sum		1 044 537 660

Posten aksjer og andeler i andre foretak inneholder i tillegg til det ovenstående en merverdi knyttet til ervervelse av Wiski Capital AS på kr 2 915 887.

Det er i regnskapsåret foretatt nedskrivning av aksjeinvesteringer på totalt kr 17 082 250.

Det er inntektsført gevinst ved realisasjon av aksjeinvesteringer på til sammen kr 77 764 081 i regnskapsåret.



Note 7 - Mottatt utbytte

Det er inntektsørt følgende utbytter i regnskapsåret:

Mottatt fra	Mor	Konsern
Axess AS	-	2 000 000
Devico AS	-	10 325 017
R-M Holding AS	-	14 587 840
STN Invest AS	-	264 000
Easee AS	-	2 320 819
Salvesen & Thams Invest AS	520 800 000	-
Sum	520 800 000	29 497 676

Note 8 - Skatt

	Mor		Konsern	
	2022	2021	2022	2021
<i>Årets skattekostnad fordeler seg på:</i>				
Betalbar skatt	-	-	1 974 526	-517 119
Tilgang utsatt skatt på merverdier	-	-	-	-
Effekt av eliminert konsernbidrag	-	-	-1 049 493	-
Endring i utsatt skatt	1 219	-	663 224	-660 004
Sum skattekostnad	1 219	-	1 588 257	-1 177 123
<i>Beregning av årets skattegrunnlag:</i>				
Resultat før skattekostnad	530 301 964	17 892 177	97 308 812	19 827 815
Resultatført konsernbidrag, skattepliktig	-4 770 424	-	-33 862 692	-
Resultatført konsernbidrag, skattefritt	-	-	-2 161 143	-
Nedskrivning av aksjer og andre verdipapirer	-	-	17 082 250	-
Nettoeffekt utbytte innenfor fritaksmetoden	-520 800 000	-	-28 612 745	-
Aksjegevinst innenfor fritaksmetoden	-10 359 282	-	-77 764 080	-
Aksjetap innenfor fritaksmetoden	-	-	500 652	-
Øvrige permanente forskjeller	862 863	-18 976 967	865 611	-39 617 398
Endring i midlertidige forskjeller	-5 545	-	-14 662	-
Mottatt konsernbidrag	4 770 424	1 084 790	52 606 571	16 789 562
Ytet konsernbidrag	-	-	-22 948 574	-
Anvendt skattemessig fremførbart underskudd	-	-	-3 000 000	22
Årets skattegrunnlag	-	-	-	-2 999 999
<i>Betalbar skatt i balansen består av:</i>				
Beregnet skatt av årets resultat	-	-	1 974 526	517 119
Effekt av avgitt konsernbidrag	-	-	-1 974 526	-517 119
Bokført betalbar skatt i balansen	-	-	-	-
<i>Oversikt over midlertidige forskjeller:</i>				
Fordringer	-	-	-	-
Varer	-	-	-	-
Anleggsmidler	5 543	-	17 788	3 132
Avsetning etter god regnskapsskikk	-	-	-	-
Gevinst- og tapskonto	-	-	-	-
Fremførbart underskudd	-	-	-	-3 000 000
Sum	5 543	-	17 788	-2 996 868
Midl. forskj. som ikke inngår i beregning av utsatt skatt	-	-	-	-
Sum	-	-	-	-
Utsatt skatt; 22%	1 219	-	3 913	-659 311



Note 9 - Egenkapital

Mor	Aksjekapital	Overkurs	Egne aksjer	Annen egenkapital	Minoritets-interesse	Sum
Egenkapital 1.1.	71 567 595	562 016 052	-68 970	454 510 529	-	1 088 025 205
Årets resultat	-	-	-	530 300 745	-	530 300 745
Ordinært utbytte	-	-	-	-216 871 500	-	-216 871 500
Salg av egne aksjer	-	-	68 970	2 036 078	-	2 105 048
Egenkapital 31.12.	71 567 595	562 016 052	-	769 975 852	-	1 403 559 498

Konsern	Aksjekapital/selskapskap.	Overkurs	Egne aksjer	Annen egenkapital	Minoritets-interesse	Sum
Egenkapital 1.1.	71 567 595	562 016 052	-68 970	471 248 432	18 315 271	1 123 078 378
Årets resultat	-	-	-	95 720 555	-	95 720 555
Ekstraordinært utbytte	-	-	-	-79 407 000	-	-79 407 000
Ordinært utbytte	-	-	-	-216 871 500	-	-216 871 500
Salg av egne aksjer	-	-	68 970	1 710 600	-	1 779 569
Endring minoritet	-	-	-	7 900 497	-7 900 497	-
Egenkapital 31.12.	71 567 595	562 016 052	-	280 301 582	10 414 774	924 300 003

Note 10 - Datterselskap

Mor	Eierandel	Bokført verdi
Salvesen & Thams Invest AS	99 %	611 101 971
Sum		611 101 971

Konsern	Ervervet	Kontor	Eierandel	Årets resultat	Egenkapital
Salvesen & Thams Invest AS	20.01.2014	Orkanger	99 %	107 235 305	152 724 115
Wiski Capital AS	20.09.2019	Trondheim	90 %	53 941 081	79 720 768
Sum				161 176 386	232 444 883

Note 11 - Bankinnskudd

	Mor		Konsern	
	2022	2021	2022	2021
Bundne skattetrekksmidler utgjør	84 473	63 599	593 023	472 006

Note 12 - Konsernkontoordning

Salvesen & Thams AS står som hontohaver i et konsernkontosystem. Ordningen medfører at innestående i ordningen bokføres hos kontohaver. Saldo på de respektive konti i datterselskapet bokføres som mellomværende med morselskapet. Salvesen & Thams Invest AS og Salvesen & Thams AS inngår i ordningen pr 31.12.

Note 13 - Aksjekapital og aksjonærinformasjon

Selskapet har 433 743 aksjer hver pålydende kr 165, samlet aksjekapital utgjør kr 71 567 595.

Selskaptets aksjeeiere med eierandel over 5%:

Aksjonær	Rolle i Salvesen & Thams AS	Antall	Eierandel
Kverva Finans AS		144 611	33,34 %
Tenga AS	Styrets- / daglig leder	81 500	18,79 %
Varig Orkla Forsikring		71 563	16,50 %
Investitude AS	Styremedlem	67 427	15,55 %
SpareBank1 SMN		27 564	6,35 %
Øvrige aksjonærer		41 078	9,47 %
SUM		433 743	100,0 %

Alle aksjer har lik stemmerett.



Statsautoriserte revisorer
Ernst & Young AS

Havnegata 9, 7010 Trondheim
Postboks 1299 Pircenteret, 7462 Trondheim

Foretaksregisteret: NO 976 389 387 MVA
Tlf: +47 24 00 24 00

www.ey.no
Medlemmer av Den norske Revisorforening

UAVHENGIG REVISORS BERETNING

Til generalforsamlingen i Salvesen & Thams AS

Konklusjon

Vi har revidert årsregnskapet for Salvesen & Thams AS som består av selskapsregnskapet og konsernregnskapet. Selskapsregnskapet og konsernregnskapet består av balanse per 31. desember 2022, resultatregnskap og kontantstrømoppstilling for regnskapsåret avsluttet per denne datoen og noter til årsregnskapet, herunder et sammendrag av viktige regnskapsprinsipper.

Etter vår mening oppfylder årsregnskapet gjeldende lovkrav og gir et rettviseende bilde av selskapets og konsernets finansielle stilling per 31. desember 2022 og av deres resultater og kontantstrømmer for regnskapsåret avsluttet per denne datoen i samsvar med regnskapslovens regler og god regnskapsskikk i Norge.

Grunnlag for konklusjon

Vi har gjennomført revisjonen i samsvar med International Standards on Auditing (ISA-ene). Våre oppgaver og plikter i henhold til disse standardene er beskrevet nedenfor under *Revisors oppgaver og plikter ved revisjonen av årsregnskapet*. Vi er uavhengige av selskapet og konsernet i samsvar med kravene i relevante lover og forskrifter i Norge og *International Code of Ethics for Professional Accountants* (inkludert internasjonale uavhengighetsstandarder) utstedt av International Ethics Standards Board for Accountants (IESBA-reglene), og vi har overholdt våre øvrige etiske forpliktelser i samsvar med disse kravene. Innhentet revisjonsbevis er etter vår vurdering tilstrekkelig og hensiktsmessig som grunnlag for vår konklusjon.

Øvrig informasjon

Øvrig informasjon omfatter informasjon i selskapets årsrapport bortsett fra årsregnskapet og den tilhørende revisjonsberetningen. Styret og daglig leder (ledelsen) er ansvarlig for den øvrige informasjonen. Vår konklusjon om revisjonen av årsregnskapet dekker ikke den øvrige informasjonen, og vi attesterer ikke den øvrige informasjonen.

I forbindelse med revisjonen av årsregnskapet er det vår oppgave å lese den øvrige informasjonen med det formål å vurdere om årsberetningen inneholder de opplysninger som skal gis i henhold til gjeldende lovkrav og hvorvidt det foreligger vesentlig inkonsistens mellom den øvrige informasjonen og årsregnskapet eller kunnskap vi har opparbeidet oss under revisjonen, eller hvorvidt den tilsynelatende inneholder vesentlig feilinformasjon. Dersom vi konkluderer med at den øvrige informasjonen inneholder vesentlig feilinformasjon eller ikke inneholder de opplysninger som skal gis i henhold til gjeldende lovkrav, er vi pålagt å rapportere det.

Vi har ingenting å rapportere i så henseende, og vi mener at årsberetningen er konsistent med årsregnskapet og inneholder de opplysninger som skal gis i henhold til gjeldende lovkrav.

Ledelsens ansvar for årsregnskapet

Ledelsen er ansvarlig for å utarbeide årsregnskapet og for at det gir et rettviseende bilde i samsvar med regnskapslovens regler og god regnskapsskikk i Norge. Ledelsen er også ansvarlig for slik intern kontroll som den finner nødvendig for å kunne utarbeide et årsregnskap som ikke inneholder vesentlig feilinformasjon, verken som følge av misligheter eller feil.

Ved utarbeidelsen av årsregnskapet må ledelsen ta standpunkt til selskapets og konsernets evne til fortsatt drift og opplyse om forhold av betydning for fortsatt drift. Forutsetningen om fortsatt drift skal



legges til grunn for årsregnskapet med mindre ledelsen enten har til hensikt å avvike selskapet, konsernet eller virksomheten, eller ikke har noe annet realistisk alternativ.

Revisors oppgaver og plikter ved revisjonen av årsregnskapet

Vårt mål er å oppnå betryggende sikkerhet for at årsregnskapet som helhet ikke inneholder vesentlig feilinformasjon, verken som følge av misligheter eller feil, og å avgi en revisjonsberetning som inneholder vår konklusjon. Betryggende sikkerhet er en høy grad av sikkerhet, men ingen garanti for at en revisjon utført i samsvar med ISA-ene, alltid vil avdekke vesentlig feilinformasjon. Feilinformasjon kan skyldes misligheter eller feil og er å anse som vesentlig dersom den enkeltvis eller samlet med rimelighet kan forventes å påvirke de økonomiske beslutningene som brukerne foretar på grunnlag av årsregnskapet.

Som del av en revisjon i samsvar med ISA-ene, utøver vi profesjonelt skjønn og utviser profesjonell skepsis gjennom hele revisjonen. I tillegg:

- identifiserer og vurderer vi risikoen for vesentlig feilinformasjon i årsregnskapet, enten det skyldes misligheter eller feil. Vi utformer og gjennomfører revisjonshandlinger for å håndtere slike risikoen, og innhenter revisjonsbevis som er tilstrekkelig og hensiktsmessig som grunnlag for vår konklusjon. Risikoen for at vesentlig feilinformasjon som følge av misligheter ikke blir avdekket, er høyere enn for feilinformasjon som skyldes feil, siden misligheter kan innebære samarbeid, forfalskning, bevisste utelatelser, uriktige fremstillinger eller overstyring av intern kontroll.
- opparbeider vi oss en forståelse av den interne kontrollen som er relevant for revisjonen, for å utforme revisjonshandlinger som er hensiktsmessige etter omstendighetene, men ikke for å gi uttrykk for en mening om effektiviteten av selskapets og konsernets interne kontroll.
- evaluerer vi om de anvendte regnskapsprinsippene er hensiktsmessige og om regnskapsestimatene og tilhørende noteopplysninger utarbeidet av ledelsen er rimelige.
- konkluderer vi på om ledelsens bruk av fortsatt drift-forutsetningen er hensiktsmessig, og, basert på innhentede revisjonsbevis, hvorvidt det foreligger vesentlig usikkerhet knyttet til hendelser eller forhold som kan skape betydelig tvil om selskapets og konsernets evne til fortsatt drift. Dersom vi konkluderer med at det eksisterer vesentlig usikkerhet, kreves det at vi i revisjonsberetningen henleder oppmerksomheten på tilleggsopplysningene i årsregnskapet, eller, dersom slike tilleggsopplysninger ikke er tilstrekkelige, at vi modifierer vår konklusjon. Våre konklusjoner er basert på revisjonsbevis innhentet frem til datoen for revisjonsberetningen. Etterfølgende hendelser eller forhold kan imidlertid medføre at selskapet og konsernet ikke kan fortsette driften.
- evaluerer vi den samlede presentasjonen, strukturen og innholdet i årsregnskapet, inkludert tilleggsopplysningene, og hvorvidt årsregnskapet gir uttrykk for de underliggende transaksjonene og hendelsene på en måte som gir et rettviseende bilde.
- innhenter vi tilstrekkelig og hensiktsmessig revisjonsbevis vedrørende den finansielle informasjonen til enhetene eller forretningsområdene i konsernet for å kunne gi uttrykk for en mening om konsernregnskapet. Vi er ansvarlige for å fastsette strategien for, samt å følge opp og gjennomføre konsernrevisjonen, og vi har et udelt ansvar for konklusjonen på revisjonen av konsernregnskapet.

Vi kommuniserer med styret blant annet om det planlagte omfanget av og tidspunktet for revisjonsarbeidet og eventuelle vesentlige funn i revisjonen, herunder vesentlige svakheter i den interne kontrollen som vi avdekker gjennom revisjonen.

Trondheim, 26. april 2023
ERNST & YOUNG AS

Amund P. Amundsen
statsautorisert revisor

Uavhengig revisors beretning - Salvesen & Thams AS 2022

A member firm of Ernst & Young Global Limited