



ÅRSREGNSKAPET FOR REGNSKAPSÅRET 2020 - GENERELL INFORMASJON

Enheten

Organisasjonsnummer: 922 694 222
Organisasjonsform: Aksjeselskap
Foretaksnavn: BREEZE NORDVEST AS
Forretningsadresse: Svemorka 39
6200 STRANDA

Regnskapsår

Årsregnskapets periode: 01.01.2020 - 31.12.2020

Konsern

Morselskap i konsern: Nei

Regnskapsregler

Regler for små foretak benyttet: Nei
Benyttet ved utarbeidelsen av årsregnskapet til selskapet: Forenklet IFRS

Årsregnskapet fastsatt av kompetent organ

Bekreftet av representant for selskapet: Lars Brændvik
Dato for fastsettelse av årsregnskapet: 18.06.2021

Grunnlag for avgivelse

År 2020: Årsregnskapet er elektronisk innlevert
År 2019: Tall er hentet fra elektronisk innlevert årsregnskap fra 2020

Det er ikke krav til at årsregnskapet m.v. som sendes til Regnskapsregisteret er undertegnet. Kontrollen på at dette er utført ligger hos revisor/enhetens øverste organ. Sikkerheten ivaretas ved at innsender har rolle/rettighet for innsending av årsregnskapet via Altinn, og ved at det bekreftes at årsregnskapet er fastsatt av kompetent organ.

Brønnøysundregistrene, 01.07.2022



Resultatregnskap

Beløp i: NOK	Note	2020	2019
RESULTATREGNSKAP			
Inntekter			
Salgsinntekt		25 040 000	16 213 287
Annen driftsinntekt		105 201	54 720
Sum inntekter	10	25 145 201	16 268 007
Kostnader			
Varekostnad		1 403 997	1 232 613
Lønnskostnad	3	15 387 887	9 815 163
Avskrivning av driftsmidler og immaterielle eiendeler	4, 11	6 754 943	2 658 568
Annen driftskostnad	3	7 679 253	4 644 061
Sum kostnader		31 226 080	18 350 405
Driftsresultat		-6 080 879	-2 082 399
Finansinntekter og finanskostnader			
Annen renteinntekt	12	4 189	2 296
Annen finansinntekt	12	184	
Sum finansinntekter		4 373	2 296
Annen rentekostnad	12	1 028 583	653 688
Annen finanskostnad	12	406 804	103 843
Sum finanskostnader		1 435 387	757 532
Netto finans		-1 431 015	-755 236
Ordinært resultat før skattekostnad		-7 511 894	-2 837 634
Skattekostnad på ordinært resultat	6		
Ordinært resultat etter skattekostnad		-7 511 894	-2 837 634
Årsresultat	1	-7 511 894	-2 837 634
Årsresultat etter minoritetsinteresser		-7 511 894	-2 837 634
Totalresultat		-7 511 894	-2 837 634



Resultatregnskap

Beløp i: NOK	Note	2020	2019
Overføringer og disponeringer			
Udekket tap		-7 511 894	-2 837 634
Sum overføringer og disponeringer		-7 511 894	-2 837 634



Balanse

Beløp i: NOK	Note	2020	2019
BALANSE - EIENDELER			
Anleggsmidler			
Immaterielle eiendeler			
Goodwill	4	900 000	900 000
Sum immaterielle eiendeler		900 000	900 000
Varige driftsmidler			
Tomter, bygninger o.a. fast eiendom	4	6 479 763	7 606 678
Maskiner og anlegg	4	22 474 999	11 745 067
Driftsløsøre, inventar o.a. utstyr	4	13 736 261	8 316 888
Sum varige driftsmidler	5, 11	42 691 023	27 668 633
Sum anleggsmidler		43 591 023	28 568 633
Omløpsmidler			
Varer			
Fordringer			
Kundefordringer	5	3 354 345	2 275 225
Andre kortsiktige fordringer	8	125 595	68 596
Sum fordringer		3 479 941	2 343 821
Bankinnskudd, kontanter og lignende			
Bankinnskudd, kontanter o.l.	7	403 658	5 383 775
Sum bankinnskudd, kontanter og lignende		403 658	5 383 775
Sum omløpsmidler		3 883 599	7 727 596
SUM EIENDELER		47 474 622	36 296 229
BALANSE - EGENKAPITAL OG GJELD			
Egenkapital			
Innskutt egenkapital			
Aksjekapital	2	3 500 000	3 500 000



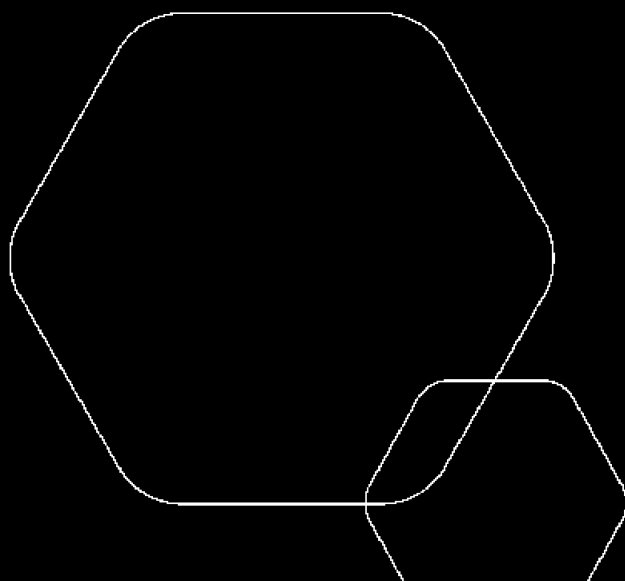
Balanse

Beløp i: NOK	Note	2020	2019
Overkurs		3 500 000	3 500 000
Annen innskutt egenkapital		-18 020	-18 020
Sum innskutt egenkapital		6 981 980	6 981 980
Opptjent egenkapital			
Udekket tap		10 349 528	2 837 634
Sum opptjent egenkapital		-10 349 528	-2 837 634
Sum egenkapital	1	-3 367 548	4 144 346
Gjeld			
Langsiktig gjeld			
Utsatt skatt	6		
Annen langsiktig gjeld			
Gjeld til kredittinstitusjoner	8	9 485 000	10 000 000
Øvrig langsiktig gjeld	11	26 784 732	14 682 601
Sum annen langsiktig gjeld		36 269 732	24 682 601
Sum langsiktig gjeld		36 269 732	24 682 601
Kortsiktig gjeld			
Gjeld til kredittinstitusjoner		4 875 655	
Leverandørgjeld	9	1 125 345	2 055 425
Betalbar skatt	6		
Skyldig offentlige avgifter	7	1 140 708	691 095
Kortsiktig konserngjeld	9	3 425 000	
Annen kortsiktig gjeld	11	4 005 729	4 722 763
Sum kortsiktig gjeld		14 572 437	7 469 282
Sum gjeld		50 842 169	32 151 883
SUM EGENKAPITAL OG GJELD		47 474 622	36 296 229



Årsregnskap 2020 Breeze Nordvest AS

Årsberetning
Oppstilling av totalresultat
Finansiell stilling pr 31. desember
Kontantstrøm
Noter til regnskapet



Org.nr.: 922 694 222



OPPSTILLING AV TOTALRESULTAT

BREEZE NORDVEST AS

DRIFTSINNEKTER OG DRIFTSKOSTNADER	Note	2020	2019
Salgsinntekt		25 040 000	16 213 287
Annen driftsinntekt		105 201	54 720
Sum driftsinntekter	10	25 145 201	16 268 007
Varekostnad		1 403 997	1 232 613
Lønnskostnad	3	15 387 887	9 815 163
Avskrivning av driftsmidler og immaterielle eiendeler	4, 11	6 754 943	2 658 568
Annen driftskostnad	3	7 679 253	4 644 061
Sum driftskostnader		31 226 080	18 350 405
Driftsresultat		-6 080 879	-2 082 399
FINANSINNEKTER OG FINANSKOSTNADER			
Annen renteinntekt	12	4 189	2 296
Annen finansinntekt	12	184	0
Annen rentekostnad	12	1 028 583	653 688
Annen finanskostnad	12	406 804	103 843
Resultat av finansposter		-1 431 015	-755 236
Ordinært resultat før skattekostnad		-7 511 894	-2 837 634
Ordinært resultat		-7 511 894	-2 837 634
EKSTRAORDINÆRE INNEKTER OG KOSTNADER			
Årsresultat	1	-7 511 894	-2 837 634
OVERFØRINGER			
Overført til udekket tap		7 511 894	2 837 634
Sum overføringer		-7 511 894	-2 837 634



FINANSIELL STILLING PR 31. DESEMBER

BREEZE NORDVEST AS

EIENDELER	Note	2020	2019
ANLEGGSMIDLER			
IMMATERIELLE EIENDELER			
Goodwill	4	900 000	900 000
Sum immaterielle eiendeler		900 000	900 000
VARIGE DRIFTSMIDLER			
Tomter, bygninger o.a. fast eiendom	4	6 479 763	7 606 678
Maskiner og anlegg	4	22 474 999	11 745 067
Driftsløsøre, inventar o.a. utstyr	4	13 736 261	8 316 888
Sum varige driftsmidler	5, 11	42 691 023	27 668 633
FINANSIELLE ANLEGGSMIDLER			
Sum anleggsmidler		43 591 023	28 568 633
OMLØPSMIDLER			
FORDRINGER			
Kundefordringer	5	3 354 345	2 275 225
Andre kortsiktige fordringer	8	125 595	68 596
Sum fordringer		3 479 941	2 343 821
INVESTERINGER			
Bankinnskudd, kontanter o.l.	7	403 658	5 383 775
Sum omløpsmidler		3 883 599	7 727 596
Sum eiendeler		47 474 622	36 296 229



FINANSIELL STILLING PR 31. DESEMBER

BREEZE NORDVEST AS

EGENKAPITAL OG GJELD	Note	2020	2019
EGENKAPITAL			
INNSKUTT EGENKAPITAL			
Aksjekapital	2	3 500 000	3 500 000
Overkurs		3 500 000	3 500 000
Annen innskutt egenkapital		-18 020	-18 020
Sum innskutt egenkapital		6 981 980	6 981 980
OPPTJENT EGENKAPITAL			
Udekket tap		-10 349 528	-2 837 634
Sum opptjent egenkapital		-10 349 528	-2 837 634
Sum egenkapital	1	-3 367 548	4 144 346
GJELD			
AVSETNING FOR FORPLIKTELSE			
ANNEN LANGSIKTIG GJELD			
Gjeld til kredittinstitusjoner	8	9 485 000	10 000 000
Øvrig langsiktig gjeld	11	26 784 732	14 682 601
Sum annen langsiktig gjeld		36 269 732	24 682 601
KORTSIKTIG GJELD			
Gjeld til kredittinstitusjoner		4 875 655	0
Leverandørgjeld	9	1 125 345	2 055 425
Skyldig offentlige avgifter	7	1 140 708	691 095
Konserngjeld	9	3 425 000	0
Annen kortsiktig gjeld	11	4 005 729	4 722 763
Sum kortsiktig gjeld		14 572 437	7 469 282
Sum gjeld		50 842 169	32 151 883
Sum egenkapital og gjeld		47 474 622	36 296 229

18.06.2021
Styret i Breeze Nordvest AS

Ole Kristian Ertsvik
styremedlem

Lars Brændvik
Daglig leder

Øystein Moe
Styrets leder



INDIREKTE KONTANTSTRØM

BREEZE NORDVEST AS

	Note	2020	2019
KONTANTSTRØMMER FRA OPERASJONELLE AKTIVITETER			
Resultat før skattekostnad		-7 511 894	-2 837 634
Tap/gevinst ved salg av anleggsmidler		-43 681	0
Ordinære avskrivninger		6 754 943	2 658 568
Endring i kundefordringer		-1 079 120	-2 275 225
Endring i leverandørgjeld		-930 080	2 055 425
Betalte renter		769 646	567 009
Endring i andre tidsavgrensningsposter		4 664 619	2 448 989
Netto kontantstrøm fra operasjonelle aktiviteter		2 624 435	2 617 131
KONTANTSTRØMMER FRA INVESTERINGSAKTIVITETER			
Innbetalinger ved salg av varige driftsmidler		43 681	0
Utbetalinger ved kjøp av varige driftsmidler		9 348 328	12 999 583
Netto kontantstrøm fra investeringsaktiviteter		-9 304 647	-12 999 583
KONTANTSTRØMMER FRA FINANSIERINGSAKTIVITETER			
Innbetalinger ved opptak av ny langsiktig gjeld		0	10 300 000
Utbetalinger ved nedbetaling av langsiktig gjeld		515 000	300 000
Utbetalinger ved nedbetaling av kortsiktig gjeld		1 890 914	648 744
Betalte renter		-769 646	-567 009
Innbetalinger av egenkapital		0	6 981 980
Netto endring i kassekreditt		4 875 655	0
Netto kontantstrøm fra finansieringsaktiviteter		1 700 095	15 766 227
Netto endring i kontanter og kontantekvivalenter		-4 980 118	5 383 775
Beh. av kont. og kontantekvivalenter ved per. begynnel		5 383 775	0
Beh. av kont. og kontantekvivalenter ved per. slutt		403 657	5 383 775



Regnskapsprinsipper

Selskapsinformasjon

Hovedvirksomheten til Breeze Nordvest AS er vask og rens av tekstilvaskeri til proffmarkedet i Norge. Vaskeriet er lokalisert på Svemorka i Stranda kommune. Morselskapet Breeze AS, orgnr. 984 033 338, utarbeider konsernregnskap. Morselskapets hovedkontor har besøksadresse Bodøsjøveien 80, Bodø.

HOVEDPRINSIPPER

Selskapet avlegger årsregnskap i samsvar med regnskapsloven §3-9 i overensstemmelse med forenklet IFRS (International Financial Reporting Standards) slik dette er regulert i forskrift av 21. januar 2008 gitt av finansdepartementet.

Regnskapet er presentert i norske kroner som er selskapets funksjonelle valuta. Selskapsregnskapet er utarbeidet og basert på historisk kost prinsippet med følgende modifikasjoner: Eiendeler tilgjengelig for salg, finansielle derivater og forpliktelser vurdert til virkelig verdi over resultatet.

Unntak fra forenklet IFRS er valgt for utbytte og konsernbidrag i det regnskapslovens bestemmelser og god regnskapsskikk er videreført.

FINANSIELLE EIENDELER

Selskapet vil klassifisere finansielle eiendeler i følgende kategorier: til virkelig verdi over resultatet, utlån, fordringer og tilgjengelig for salg. Klassifiseringen avhenger av hensikten med eiendelen. Ledelsen klassifiserer finansielle eiendeler ved anskaffelse, og gjør ny vurdering av denne klassifiseringen på hver rapporteringsdato.

På hver balansedag vil selskapet vurdere om det finnes objektive indikatorer som tyder på verdiforringelse av enkelte eiendeler eller grupper av finansielle eiendeler. For aksjer vil et betydelig eller langvarig fall i verdi under anskaffelseskost være en indikator på at aksjen er verdiforringet. Dersom slike objektive indikatorer foreligger for finansielle eiendeler eller grupper av finansielle eiendeler blir det samlede tapet, målt som differansen mellom anskaffelseskost og virkelig verdi, fratrukket eventuelt tidligere resultatførte nedskrivninger, tas ut av egenkapitalen og regnskapsføres i resultatregnskapet.

Finansielle eiendeler til virkelig verdi over resultatet

En finansiell eiendel klassifiseres i denne kategorien dersom den primært er anskaffet med henblikk på å gi fortjeneste fra kortsiktige prissvingninger, eller dersom ledelsen velger å klassifisere den i denne kategorien. Eiendeler i denne kategorien klassifiseres som omløpsmidler hvis de holdes for handelsformål eller hvis de forventes å bli realisert innen 12 måneder etter balansedagen.

Utlån og fordringer

Utlån og fordringer er ikke-derivate finansielle eiendeler med fastsatte betalinger som ikke omsettes i et aktivt marked. De klassifiseres som omløpsmidler, med mindre de forfaller mer enn 12 måneder etter balansedagen. I så fall klassifiseres de som anleggsmidler.

Tilgjengelig for salg

Finansielle eiendeler tilgjengelig for salg er ikke-derivate finansielle eiendeler som er øremerket som tilgjengelig for salg eller som ikke er klassifisert som finansielle eiendeler til virkelig verdi over resultatet eller som utlån eller fordringer.

VARIGE DRIFTSMIDLER

Varige driftsmidler er vurdert til historisk kostpris fratrukket akkumulerte av- og nedskrivninger. Når eiendeler er solgt eller avhendet, blir kostprisen og akkumulerte avskrivninger tilbakeført i regnskapet, og eventuelle tap eller gevinst fra avhendingen blir resultatført.

Kostpris for eiendelen er kjøpsprisen, inkludert skatter/avgifter og direkte oppkjøpskostnader knyttet til å



sette eiendelen i stand før bruk. Utgifter påløpt etter at eiendelen er tatt i bruk, slik som reparasjon og vedlikehold, er normalt kostnadsført. I tilfeller det kan påvises økt inntjening som følge av reparasjon/vedlikehold, vil utgiftene til dette bli balanseført som tilgang varige driftsmidler. Goodwill avskrives ikke.

LEIEAVTALER

Selskapets bruksrett klassifiseres som anleggsmidler, mens tilhørende leieforpliktelse klassifiseres som annen langsiktig gjeld. Neste års avdrag inngår i kortsiktig gjeld.

Leieforpliktelser vil bli målt til nåverdi av gjenværende leiebetalinger diskontert med selskapets marginale lånerente. Bruksretten måles ved første gangs innregning til anskaffelseskost. Bruksrett-eiendelen vil avskrives lineært over leieperioden. Både leieforpliktelse og eiendeler vil ved endring i kontraktsvilkår vurderes på nytt.

FORDRINGER

Kundefordringer måles ved første gangs balanseføring til virkelig verdi. Ved senere måling vurderes kundefordringene til amortisert kost fastsatt ved bruk av effektiv rente metoden, fratrukket avsetning for inntruffet tap. Avsetning for tap regnskapsføres når det foreligger objektive indikatorer for at enheten ikke vil motta oppgjør i samsvar med opprinnelige betingelser. Vesentlig økonomiske problemer hos kunden, sannsynligheten for at kunden vil gå konkurs eller gjennomgå økonomisk restrukturering og utsettelse og mangler ved betalinger anses som indikatorer på at kundefordringene må nedskrives. Avsetningen utgjør forskjellen mellom pålydende og gjenvinnbart beløp, som er nåverdien av forventede kontantstrømmer, diskontert med effektiv rente. Endring i avsetning resultatføres som annen driftskostnad.

BANKINNSKudd, KONTANTER O.L.

Bankinnskudd, kontanter o.l. inkluderer kontanter, bankinnskudd og andre betalingsmidler med forfallsdato som er kortere enn tre måneder.

YTelser TIL ANSATTE, PENSJONSFORPLIKTELSEr

Innskuddsplaner periodiseres etter sammenstillingsprinsippet. Årets innskudd i pensjonsordningen kostnadsføres.

Ved deltakelse av ytelsesbaserte flertaksordninger, regnskapsfører foretaket sin andel av den ytelsesbaserte pensjonsforpliktelsen, pensjonsmidler og kostnad tilknyttet pensjonsordningen. Når det ikke foreligger tilstrekkelig informasjon til å regnskapsføre en flerforetaksordning som en ytelsesbasert pensjonsordning, regnskapsføres ordningen som den var en innskuddsordning.

SKATT

Inntektsskatt på periodens resultat består av periodeskatt og utsatt skatt.

Periodeskatt utgjør forventet betalbar skatt på årets skattepliktige resultat til gjeldende skattesatser på balansedagen, og eventuelle korrigeringer av betalbar skatt for tidligere år.

Utsatt skatt avsettes basert på balanseorientert gjeldsmetode, ved å ta midlertidige hensyn til forskjeller mellom balanseført verdi av eiendeler og forpliktelser i den finansielle rapporteringen og skattemessige verdier. Det tas ikke hensyn til følgende midlertidige forskjeller: goodwill som ikke er skattemessig fradragsberettiget og forskjeller relatert til investeringer i datterforetak som ikke antas å reversere i overskuelig fremtid. Avsetningen for utsatt skatt er basert på forventinger om realisasjon av eller oppgjør for balanseførte verdier av eiendeler og forpliktelser, og er beregnet med skattesatser gjeldende på balansedag.

Eiendeler ved utsatt skatt innregnes kun i den grad det er sannsynlig at eiendelen kan utnyttes gjennom fremtidig skattemessige resultater. Eiendeler ved utsatt skatt reduseres i den grad det ikke lenger er sannsynlig at skattefordelen vil bli realisert.



AVSETNINGER

En avsetning innregnes i balansen når enheten har en eksisterende rettslig forpliktelse eller underforstått plikt, som følge av en tidligere hendelse og det er sannsynlig at det vil kreves en strøm av økonomiske fordeler fra enheten for å innfri forpliktelsen. Dersom effekten er betydelig, beregnes avsetningen ved å neddiskontere forventede fremtidige kontantstrømmer med en diskonteringsrente før skatt som reflekterer markedets prissetting av tidsverdien av penger og, hvis relevant, risikoer spesifikt knyttet til forpliktelsen.

LEVERANDØRER OG ANDRE KORTSIKTIGE FORPLIKTELSER

Leverandørgjeld og andre betalingsforpliktelser regnskapsføres til kostpris.

INNETKTS- OG KOSTNADSFØRINGSPRINSIPPER

Inntekter vil inntektsføres når varen/tjenesten er levert. Driftsinntekter er fratrukket merverdiavgift, rabatter og bonuser.

Utgifter sammenstilles med og kostnadsføres samtidig med de inntekter utgiftene kan henføres til. Utgifter som ikke kan henføres direkte til inntekter kostnadsføres når de påløper.

Kjøp og salg i utenlandsk valuta er registrert til valutakursen på transaksjonstidspunktet. Kursgevinster og -tap inngår i netto finanskostnad.

Netto finanskostnader omfatter rentekostnader på lån, renteinntekter på investerte midler, utbytteinntekter, agio og gevinst/tap på sikringsinstrumenter som innregnes i resultat. Renteposter innregnes i resultatet basert på effektiv rente metode etter hvert som de opptjenes. Renteelement i betaling under finansielle leieavtaler innregnes i resultatet basert på effektiv rente metode.

VIKTIGE REGNSKAPSESTIMATER OG SKJØNNSMESSIGE VURDERINGER

Utarbeidelse av selskapets regnskap medfører at ledelsen gjør estimater og skjønnsmessige vurderinger og tar forutsetninger som påvirker effekten av anvendelsen av regnskapsprinsipper. Dette vil derfor påvirke regnskapsførte beløp for eiendeler og forpliktelser, og inntekter og kostnader.

Estimater og skjønnsmessige vurderinger evalueres løpende og er basert på historisk erfaring og andre faktorer, inklusive forventninger om fremtidige hendelser som anses å være sannsynlige på balansetidspunktet. Endringer innregnes i den perioden endringene oppstår.

Fremtidige resultater kan avvike ikke uvesentlig fra nevnte vurderinger.



Note 1 Egenkapital

	Aksjekapital	Overkurs	Udekket tap	Annen innskutt egenkapital	Sum egenkapital
Pr. 31.12.2019	3 500 000	3 500 000	-2 837 634	-18 020	4 144 346
Pr 01.01.2020	3 500 000	3 500 000	-2 837 634	-18 020	4 144 346
Årets resultat			-7 511 894	0	-7 511 894
Pr. 31.12.2020	3 500 000	3 500 000	-10 349 528	-18 020	-3 367 548

Note 2 Aksjonærer

AKSJEKAPITALEN I BREEZE NORDVEST AS PR. 31.12 BESTÅR AV:

	Antall	Pålydende	Bokført
Ordinære aksjer	3 500	1 000,0	3 500 000
Sum	3 500		3 500 000

EIERSTRUKTUR

De største aksjonærene i % pr. 31.12 var:

	Ordinære	Eierandel	Stemmeandel
Breeze AS	3 500	100,0	100,0

Styremedlem Ole Kristian Ertsvik er eneaksjonær i Breeze AS.

Note 3 Lønnskostnader og ytelser, godtgjørelser til daglig leder, styret og revisor

Lønnskostnader	2020	2019
Lønninger	13 584 127	8 628 561
Arbeidsgiveravgift	1 424 998	930 996
Pensjonskostnader	312 623	218 023
Andre ytelser	66 139	37 583
Sum	15 387 887	9 815 163

Selskapet har i 2020 sysselsatt 29 årsverk.

PENSJONSFORPLIKTELSER

Selskapet er pliktig til å ha tjenestepensjonsordning etter lov om obligatorisk tjenestepensjon. Selskapets pensjonsordninger tilfredsstiller kravene i denne lov.

Det er ikke utbetalt lønn eller annen godtgjørelse til daglig leder eller styret i 2020.

Det er ikke stilt lån til fordel for aksjonær eller medlemmer av styret.

REVISOR

Kostnadsført revisjonshonorar for 2020 utgjør kr 43 000. I tillegg kommer honorar for andre tjenester med kr 45 275.



Note 4 Anleggsmidler

	Goodwill	Maskiner og anlegg	Driftsløsøre, inventar ol.	Bruksrett - Eiendom
Anskaffelseskost pr. 01.01.20	900 000	2 478 649	9 620 935	8 357 955
+ Tilgang kjøpte driftsmidler		651 685	8 696 643	
= Anskaffelseskost 31.12.20	900 000	3 130 334	18 317 578	8 357 955
Akkumulerte avskrivninger 31.12.20		826 246	4 581 317	1 878 192
= Bokført verdi 31.12.20	900 000	2 304 088	13 736 261	6 479 763
Årets ordinære avskrivninger		541 984	3 277 270	1 126 915
Økonomisk levetid		5 - 10 år	3 - 7 år	8 år
Avskrivningsplan	Avskrives ikke	Lineær	Lineær	Lineær

	Bruksrett - Transportmidler	Bruksrett - Maskiner og anlegg	Sum
Anskaffelseskost pr. 01.01.20	3 565 606	6 304 057	31 227 201
+ Tilgang kjøpte driftsmidler	3 350 988	9 078 017	21 777 333
= Anskaffelseskost 31.12.20	6 916 594	15 382 074	53 004 535
Akkumulerte avskrivninger 31.12.20	1 056 757	1 071 000	9 413 512
= Bokført verdi 31.12.20	5 859 837	14 311 074	43 591 023
Årets ordinære avskrivninger	895 375	913 399	6 754 943
Økonomisk levetid	5 - 7 år	5 - 13 år	
Avskrivningsplan	Lineær	Lineær	

Note 5 Pantstillelser og garantier

	31.12.2020	31.12.2019
Pantsikret gjeld, pantstillelser og garantier		
Langsiktig gjeld til kredittinstitusjoner	9 485 000	0
Sum	9 485 000	0
Regnskapsført verdi av pantsikrede eiendeler		
Driftstilbehør	5 753 476	6 763 212
Varelager	10 286 873	3 748 063
Kundefordringer	3 573 335	0
Sum	19 613 684	10 511 275

Pantesikrede eiendeler omfatter også alle øvrige selskaper i konsernet (krysspant), samt alt av driftstilbehør og factoringavtaler som konsernselskapene eier. Samtlige i konsernet er kausjonister for selskapets langsiktige gjeld.



Note 6 Skatt

Årets skattekostnad	2020	2019
Resultatført skatt på ordinært resultat:		
Betalbar skatt	0	0
Endring i utsatt skattefordel	0	0
Skattekostnad ordinært resultat	0	0
Skattepliktig inntekt:		
Ordinært resultat før skatt	-7 511 894	-2 837 634
Permanente forskjeller	0	-6 431
Endring i midlertidige forskjeller	414 984	-660 310
Skattepliktig inntekt	-7 096 909	-3 504 375
Betalbar skatt i balansen:		
Betalbar skatt på årets resultat	0	0
Sum betalbar skatt i balansen	0	0
Beregning av effektiv skattesats		
Resultat før skatt	-7 511 894	-2 837 634
Beregnet skatt av resultat før skatt	-1 652 617	-624 280
Skatteeffekt av permanente forskjeller	0	-1 415
Sum	-1 652 617	-625 694
Effektiv skattesats	22,0 %	22,0 %

Skatteeffekten av midlertidige forskjeller og underskudd til fremføring som har gitt opphav til utsatt skatt og utsatte skattefordeler, spesifisert på typer av midlertidige forskjeller

	2020	2019	Endring
Varige driftsmidler	1 859 140	1 250 931	-608 209
Fordringer	-147 523	-169 106	-21 582
Balanseførte leieavtaler	-1 466 291	-421 515	1 044 776
Sum	245 326	660 310	414 984
Akkumulert fremførbart underskudd	-10 601 284	-3 504 375	7 096 909
Inngår ikke i beregningen av utsatt skatt	10 355 958	2 844 065	-7 511 894
Utsatt skattefordel (22 %)	-2 278 311	-625 694	1 652 617

Av forsiktighetsprinsipp bokføres ikke utsatt skattefordel.

Note 7 Bankinnskudd

Innestående midler på skattetrekkkonto (bundne midler) er på kr. 403 658.
Skyldig skattetrekk per 31.12.2020 er kr 400 784.



Note 8 Fordringer og gjeld

	2020	2019
Fordringer med forfall senere enn ett år		
Sum	0	0
Langsiktig gjeld med forfall senere enn 5 år		
Sum	0	0

Note 9 Mellomværende med selskap i samme konsern m.v.

	Kundefordringer		Andre fordringer	
	2020	2019	2020	2019
Foretak i samme konsern	0	0	0	0
Sum	0	0	0	0
	Leverandørgjeld		Annen kortsiktig gjeld	
	2020	2019	2020	2019
Foretak i samme konsern	86 274	149 413	3 425 000	0
Sum	86 274	149 413	3 425 000	0

Note 10 Salgsinntekter

	2020	2019
Pr. Virksomhetsområde		
Vaskeritjenester	25 040 000	16 207 337
Andre salgsinntekter	105 201	60 670
Sum	25 145 201	16 268 007
Geografisk fordeling		
Norge	25 145 201	16 268 007
Sum	25 145 201	16 268 007



Note 11 Balanseførte eieavtaler

	2020	2019
Netto balanseført verdi av leasede eiendeler, fordelt på anleggsklasse:		
Bygninger og tomter	6 479 763	7 606 678
Maskiner og anlegg	14 311 074	6 146 456
Driftsløsøre, transportmidler og inventar	5 859 837	3 404 224
Total balanseført verdi av leasede eiendeler 1)	26 650 674	17 157 358
Driftsmidlene inngår også i driftsmiddelnoten (note 4)		

Oversikt over fremtidig minsteleie og tilhørende nåverdi, fordelt på forfallstidspunkter:

	Minsteleie	Nåverdi
Samlede forfall i løpet av ett år 2)	2 058 612	1 332 233
Samlede forfall i år 2-5	16 361 282	13 752 364
Samlede forfall etter 5 år	11 574 951	10 334 171
Totale leieforpliktelser	29 994 845	25 418 768

	2020	2019
Avskrivning av bruksrett:		
Bygninger og tomter	1 126 915	751 277
Maskiner og anlegg	913 399	157 601
Driftsløsøre, transportmidler og inventar	895 375	161 382
Sum 1)	2 935 689	1 070 260

1) Bruksretten avskrives lineært over levetiden.

2) Neste års terminleie på leasinggjelden er inkludert i kortsiktig gjeld.

Note 12 Poster som er slått sammen i regnskapet

Finansinntekter	2020	2019
Annen renteinntekt	4 189	2 296
Annen finansinntekt (agio)	60	0
Sum finansinntekter	4 249	2 296

Finanskostnader	2020	2019
Annen rentekostnad	1 028 583	653 688
Annen finanskostnad (disagio)	16 555	0
Sum finanskostnader	1 045 138	653 688



Bodø Revisjonskontor AS
Foretaks- og revisjonsnummer: 988 902 527 MVA
Medlem av Den norske Revisorforening
Statsautorisert revisor Are Bakkefjell
Statsautorisert revisor Tom A. Svendsen
www.borev.no

Til generalforsamlingen i Breeze Nordvest AS

Uavhengig revisors beretning

Uttalelse om revisjonen av årsregnskapet

Konklusjon

Vi har revidert Breeze Nordvest AS' årsregnskap som består av balanse per 31. desember 2020, resultatregnskap, utvidet resultatregnskap og kontantstrømoppstilling for regnskapsåret avsluttet per denne datoen og noter til årsregnskapet, herunder et sammendrag av viktige regnskapsprinsipper.

Etter vår mening er det medfølgende årsregnskapet avgitt i samsvar med lov og forskrifter og gir et rettviseende bilde av selskapets finansielle stilling per 31. desember 2020, og av dets resultater og kontantstrømmer for regnskapsåret avsluttet per denne datoen i samsvar med forenklet anvendelse av internasjonale regnskapsstandarder etter regnskapsloven § 3–9.

Grunnlag for konklusjonen

Vi har gjennomført revisjonen i samsvar med lov, forskrift og god revisjonsskikk i Norge, herunder de internasjonale revisjonsstandardene International Standards on Auditing (ISA-ene). Våre oppgaver og plikter i henhold til disse standardene er beskrevet i Revisors oppgaver og plikter ved revisjon av årsregnskapet. Vi er uavhengige av selskapet slik det kreves i lov og forskrift, og har overholdt våre øvrige etiske forpliktelser i samsvar med disse kravene. Etter vår oppfatning er innhentet revisjonsbevis tilstrekkelig og hensiktsmessig som grunnlag for vår konklusjon.

Øvrig informasjon

Ledelsen er ansvarlig for øvrig informasjon. Øvrig informasjon omfatter informasjon i årsrapporten bortsett fra årsregnskapet og den tilhørende revisjonsberetningen.

Vår uttalelse om revisjonen av årsregnskapet dekker ikke øvrig informasjon, og vi attesterer ikke den øvrige informasjonen.

I forbindelse med revisjonen av årsregnskapet er det vår oppgave å lese øvrig informasjon med det formål å vurdere hvorvidt det foreligger vesentlig inkonsistens mellom øvrig informasjon og årsregnskapet, kunnskap vi har opparbeidet oss under revisjonen, eller hvorvidt den tilsynelatende inneholder vesentlig feilinformasjon.

Dersom vi konkluderer med at den øvrige informasjonen inneholder vesentlig feilinformasjon er vi pålagt å rapportere det. Vi har ingenting å rapportere i så henseende.

Styrets og daglig leders ansvar for årsregnskapet

Styret og daglig leder (ledelsen) er ansvarlig for å utarbeide årsregnskapet i samsvar med lov og forskrifter, herunder for at det gir et rettviseende bilde i samsvar med forenklet anvendelse av internasjonale regnskapsstandarder etter regnskapsloven § 3–9. Ledelsen er også ansvarlig for slik

Hovedkontor
Postboks 1171, 8001 Bodø
Telefon 75 55 17 90
E-post: firmapost@borev.no

Avd. Bø i Vesterålen
8475 Straumsjøen
Telefon 91 83 18 02
E-post: are@borev.no



internkontroll som den finner nødvendig for å kunne utarbeide et regnskap som ikke inneholder vesentlig feilinformasjon, verken som følge av misligheter eller utilsiktede feil.

Ved utarbeidelsen av årsregnskapet må ledelsen ta standpunkt til selskapets evne til fortsatt drift og opplyse om forhold av betydning for fortsatt drift. Forutsetningen om fortsatt drift skal legges til grunn for årsregnskapet med mindre ledelsen enten har til hensikt å avvike selskapet eller legge ned virksomheten, eller ikke har noe realistisk alternativ til dette.

Revisors oppgaver og plikter ved revisjonen av årsregnskapet

Vårt mål med revisjonen er å oppnå betryggende sikkerhet for at årsregnskapet som helhet ikke inneholder vesentlig feilinformasjon, verken som følge av misligheter eller utilsiktede feil, og å avgi en revisjonsberetning som inneholder vår konklusjon. Betryggende sikkerhet er en høy grad av sikkerhet, men ingen garanti for at en revisjon utført i samsvar med lov, forskrift og god revisjonsskikk i Norge, herunder ISA-ene, alltid vil avdekke vesentlig feilinformasjon som eksisterer. Feilinformasjon kan oppstå som følge av misligheter eller utilsiktede feil. Feilinformasjon blir vurdert som vesentlig dersom den enkeltvis eller samlet med rimelighet kan forventes å påvirke økonomiske beslutninger som brukerne foretar basert på årsregnskapet.

For videre beskrivelse av revisors oppgaver og plikter vises det til:
<https://revisorforeningen.no/revisjonsberetninger>

Uttalelse om andre lovmessige krav

Konklusjon om årsberetningen

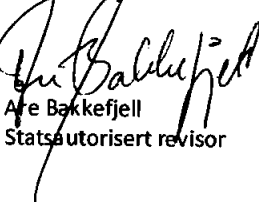
Basert på vår revisjon av årsregnskapet som beskrevet ovenfor, mener vi at opplysningene i årsberetningen om årsregnskapet, forutsetningen om fortsatt drift og forslaget til resultatdisponering er konsistente med årsregnskapet og i samsvar med lov og forskrifter.

Konklusjon om registrering og dokumentasjon

Basert på vår revisjon av årsregnskapet som beskrevet ovenfor, og kontrollhandlinger vi har funnet nødvendig i henhold til internasjonal standard for attestasjonsoppdrag (ISAE) 3000 «Attestasjonsoppdrag som ikke er revisjon eller forenklet revisorkontroll av historisk finansiell informasjon», mener vi at ledelsen har oppfylt sin plikt til å sørge for ordentlig og oversiktlig registrering og dokumentasjon av selskapets regnskapsopplysninger i samsvar med lov og god bokføringsskikk i Norge.

Bodø, 18.06.2021

Bodø Revisjonskontor AS


Afe Bakkefjell
Statsautorisert revisor



BREEZE NORDVEST AS Årsberetning 2020

Virksomhetens art

Breeze Nordvest AS er et industrielt vaskeri som leverer vaskeritjenester til storforbrukermarkedet innenfor helsesektoren, hotellsektoren, og øvrige segmenter som ønsker tjenester innenfor proffmarkedet. Selskapets virksomhet er lokalisert på Stranda. Hovedkontoret er i Bodø. Selskapet er 100 % eid av Breeze AS

Rettvisende oversikt over utvikling og resultat

Selskapet benytter forenklet International Reporting Standards (IFRS) ved utarbeidelse av årsregnskapet. Regnskapsprinsippet benyttet er konsistente i alle perioder som er presentert, ettersom det er gjort verdivurderinger jevnfør forenklet IFRS for hele perioden. Styret er av den oppfatning at nytt regnskapsprinsipp gir et mer korrekt årsregnskap for virksomheten.

Forenklet IFRS medfører at alle poster vedrørende eiendeler og finansielle derivater i balansen føres til virkelig verdi/markedsverdi jevnfør eksterne verdivurderinger. Likeledes testes verdi av goodwill hvert år.

Omsetningen i selskapet ble på kr 25 145 201,- i 2020. Ordinært resultat før skatt ble et underskudd på kr 7 511 894,- i 2020. Omsetning og resultat for 2020 er som forventet.

Styret mener at årsregnskapet gir et rettvisende bilde av selskapets eiendeler og gjeld, finansielle stilling og resultat.

Sentrale risiko og usikkerhetsfaktorer

Markedsrisiko

Selskapet har langsiktige leveringsavtaler med alle vesentlige og større kunder med varighet fra 1-5 år. En stor del av kundeporteføljen består av offentlige anbuds kontrakter og kjedekontrakter med private virksomheter. Både omsetning og inntjening er derfor eksponert for risiko knyttet til netto frafall og tilgang på slike større kontrakter.

breeze.as



Kreditrisiko

Selskapet har gode rutiner for oppfølging av fordringer, og risikoen for tap på fordringer oppleves som liten.

Likviditetsrisiko

Likviditeten i selskapet oppleves som stram. Styret vurderer situasjonen fortløpende, men opplever denne som tilfredsstillende. Selskapet er nyetablert og har derfor høy belåning. Dette er likevel i tråd med normalen i bransjen.

Renterisiko

Den rentebærende gjelden er i sin helhet knyttet til endringer i 3 måneders NIBOR og er derfor eksponert for endringer i markedsrenten.

Innovasjon, forskning og utvikling

Selskapet har for året 2020 ikke realisert konkrete prosjekter innen innovasjon, forskning og utvikling. Det arbeides imidlertid med nye innovasjonsprosjekter.

Fortsatt drift

Årsregnskap 2020 er satt opp under forutsetning om fortsatt drift. Det bekreftes herved at forutsetningene om fortsatt drift er tilstede.

I forhold til den oppståtte situasjon med Covid-19 er selskapet berørt i forhold til redusert avrop på kontrakter med hotell og reiseliv. Selskapets aksjekapital er p.t. tapt. Styret har gjort nødvendige tiltak for å sikre rasjonell drift og tilfredsstillende likviditet fremover. Likviditeten vurderes som forsvarlig og morselskapet har betryggende egenkapital og reserver. Situasjonen følges opp løpende av styret.

Arbeidsmiljø

Sykefraværet var på 3,9 % for 2020. Styret anser imidlertid fraværsprosenten som tilfredsstillende, og vil fortsatt arbeide for å redusere sykefravær.

Det har ikke forekommet eller blitt rapportert om alvorlige arbeidsuhell eller ulykker i løpet av året for noen av selskapene i konsernet, som har resultert i store materielle eller personskader.

Arbeidsmiljøet i selskapet betraktes som godt, og det arbeides fortløpende for forbedringer.

breeze.as



Likestilling

I selskapet er det ved utgangen av året 35 ansatte, hvorav 21 av disse er kvinner. Kvinneandelen i produksjonsstillinger utgjør 60%, mens andelen kvinner i lederstillinger utgjør 100%.

Selskapet har som policy at arbeid av lik verdi skal gi lik lønn. Alle medarbeidere innen produksjonen følger egen tariffavtale, noe som sikrer lik lønn for likt arbeid. Selskapet arbeider aktivt og målrettet for likestilling innenfor virksomheten, herunder prioriteres personlige kvalifikasjoner fremfor kjønn både ved eksternt og intern rekruttering.

Tiltak for å hindre diskriminering

Selskapet arbeider aktivt for å sikre like muligheter, rettigheter og hindre diskriminering på grunn av etnisitet, nasjonal opprinnelse, avstamning, hudfarge, språk, religion og livssyn. For å bidra til dette er det utarbeidet egne rutiner og retningslinjer i selskapene for å hindre diskriminering.

Ytre Miljø

Selskapet er ikke regulert av konsesjoner eller pålegg. Selskapets arbeid med miljø har høy prioritet. Selskapet arbeider for tiden med å legge sitt miljøstyringssystem for vaskerivirksomheten inn på en ny elektronisk plattform, og har som målsetning å re sertifisere sin lisens for ISO 14001.

Redegjørelse for årsregnskap og resultatdisponering

Etter styrets oppfatning gir fremlagte resultatregnskap og balanse med noter, et korrekt uttrykk for årets resultater og den økonomiske stillingen for selskapet.

Det er ikke inntrådt forhold etter regnskapsårets slutt som er av betydning for bedømmelsen av regnskapet.

Årsresultat foreslås disponert som følger;


Overført til udekket tap	kr 7 511 894,-
Sum overføringer	kr 7 511 894,-


breeze.as




BREEZE[®]

Bodø 18.06.2021
Styret i Breeze Tekstil AS


Øystein Moe
Styrets leder


Lars Brændvik
Daglig leder/Styremedlem


Ole Kristian Ertsvik
Styremedlem

breeze.as
