



## ÅRSREGNSKAPET FOR REGNSKAPSÅRET 2022 - GENERELL INFORMASJON

### Enheten

Organisasjonsnummer: 920 312 470  
Organisasjonsform: Aksjeselskap  
Foretaksnavn: PELIAS NORSK SKADEDYRKONTROLL AS  
Forretningsadresse: Martensvegen 59  
2409 ELVERUM

### Regnskapsår

Årsregnskapets periode: 01.01.2022 - 31.12.2022

### Konsern

Morselskap i konsern: Nei

### Regnskapsregler

Regler for små foretak benyttet: Nei  
Benyttet ved utarbeidelsen av årsregnskapet til selskapet: Regnskapslovens alminnelige regler

### Årsregnskapet fastsatt av kompetent organ

Bekreftet av representant for selskapet: Trond Kristiansen  
Dato for fastsettelse av årsregnskapet: 26.06.2023

### Grunnlag for avgivelse

År 2022: Årsregnskapet er elektronisk innlevert  
År 2021: Tall er hentet fra elektronisk innlevert årsregnskap fra 2022

*Det er ikke krav til at årsregnskapet m.v. som sendes til Regnskapsregisteret er undertegnet. Kontrollen på at dette er utført ligger hos revisor/enhetens øverste organ. Sikkerheten ivaretas ved at innsender har rolle/rettighet for innsending av årsregnskapet via Altinn, og ved at det bekreftes at årsregnskapet er fastsatt av kompetent organ.*

Brønnøysundregistrene, 21.06.2024



## Resultatregnskap

Beløp i: NOK	Note	2022	2021
<b>RESULTATREGNSKAP</b>			
<b>Inntekter</b>			
Salgsinntekt		244 021 146	250 111 560
Annen driftsinntekt		3 000	6 376
<b>Sum inntekter</b>		<b>244 024 146</b>	<b>250 117 936</b>
<b>Kostnader</b>			
Varekostnad	2	24 031 660	22 858 221
Lønnskostnader	3, 4	133 154 434	122 067 838
Avskrivning på driftsmidler	5	14 207 946	11 651 555
Annen driftskostnad	4, 6	56 286 219	54 749 525
<b>Sum kostnader</b>		<b>227 680 259</b>	<b>211 327 139</b>
<b>Driftsresultat</b>		<b>16 343 887</b>	<b>38 790 796</b>
<b>Finansinntekter og finanskostnader</b>			
Annen renteinntekt		14 352	31 019
Annen finansinntekt		201 974	238 188
<b>Sum finansinntekter</b>		<b>216 326</b>	<b>269 207</b>
Annen rentekostnad		9 116	
Annen finanskostnad		247 059	52 752
<b>Sum finanskostnader</b>		<b>256 175</b>	<b>52 752</b>
<b>Netto finans</b>		<b>-39 849</b>	<b>216 455</b>
<b>Ordinært resultat før skattekostnad</b>		<b>16 304 038</b>	<b>39 007 251</b>
Skattekostnad på resultat	7	3 587 524	8 574 406
<b>Ordinært resultat etter skattekostnad</b>		<b>12 716 514</b>	<b>30 432 845</b>
<b>Årsresultat</b>	8	<b>12 716 514</b>	<b>30 432 845</b>
<b>Årsresultat etter minoritetsinteresser</b>		<b>12 716 514</b>	<b>30 432 845</b>
<b>Totalresultat</b>		<b>12 716 514</b>	<b>30 432 845</b>



## Resultatregnskap

<b>Beløp i: NOK</b>	<b>Note</b>	<b>2022</b>	<b>2021</b>
<b>Overføringer og disponeringer</b>			
Avsatt til annen egenkapital		12 716 514	30 432 845
<b>Sum overføringer og disponeringer</b>		<b>12 716 514</b>	<b>30 432 845</b>



## Balanse

Beløp i: NOK	Note	2022	2021
<b>BALANSE - EIENDELER</b>			
<b>Anleggsmidler</b>			
<b>Immaterielle eiendeler</b>			
Utvikling	5	365 820	1 891 686
Programvare	5	556 321	926 002
Utsatt skattefordel	7	2 594 752	1 485 724
Goodwill	5		176 940
<b>Sum immaterielle eiendeler</b>	<b>5</b>	<b>3 516 893</b>	<b>4 480 351</b>
<b>Varige driftsmidler</b>			
Tomter, bygninger o.a. fast eiendom	5		
Transportmidler mv	5	1 388 372	1 727 471
Driftsløsøre, inventar o.a. utstyr	5	18 607 950	20 391 232
<b>Sum varige driftsmidler</b>	<b>5</b>	<b>19 996 322</b>	<b>22 118 703</b>
<b>Finansielle anleggsmidler</b>			
Investering i annet foretak i samme konsern	9		
Investeringer i tilknyttet selskap	9	44 812 185	
Andre fordringer		384 951	1 036 502
<b>Sum finansielle anleggsmidler</b>		<b>45 197 136</b>	<b>1 036 502</b>
<b>Sum anleggsmidler</b>		<b>68 710 351</b>	<b>27 635 556</b>
<b>Omløpsmidler</b>			
<b>Varer</b>			
<b>Sum varer</b>	<b>2</b>	<b>17 738 408</b>	<b>17 654 781</b>
<b>Fordringer</b>			
Kundefordringer	6	18 292 397	12 894 185
Andre kortsiktige fordringer		2 573 954	2 215 137
<b>Sum fordringer</b>		<b>20 866 351</b>	<b>15 109 322</b>
<b>Investeringer</b>			
Aksjer og andeler i foretak i samme konsern	9		
<b>Bankinnskudd, kontanter og lignende</b>			



### Balanse

<b>Beløp i: NOK</b>	<b>Note</b>	<b>2022</b>	<b>2021</b>
Bankinnskudd, kontanter o.l.	10	27 744 849	88 051 287
<b>Sum bankinnskudd, kontanter og lignende</b>		<b>27 744 849</b>	<b>88 051 287</b>
<b>Sum omløpsmidler</b>		<b>66 349 608</b>	<b>120 815 390</b>
<b>SUM EIENDELER</b>		<b>135 059 958</b>	<b>148 450 946</b>

### BALANSE - EGENKAPITAL OG GJELD

#### Egenkapital

##### Innskutt egenkapital

Aksjekapital 30 000 à 1	11	30 000	30 000
Beholdning av egne aksjer	11		
<b>Sum innskutt egenkapital</b>		<b>30 000</b>	<b>30 000</b>

##### Opptjent egenkapital

Annen egenkapital		23 727 497	36 010 983
<b>Sum opptjent egenkapital</b>		<b>23 727 497</b>	<b>36 010 983</b>

##### Sum egenkapital

8	<b>23 757 497</b>	<b>36 040 983</b>
---	-------------------	-------------------

#### Gjeld

##### Langsiktig gjeld

Utsatt skatt	7		
<b>Annen langsiktig gjeld</b>			

##### Sum langsiktig gjeld

	<b>0</b>	<b>0</b>
--	----------	----------

##### Kortsiktig gjeld

Leverandørgjeld		4 947 062	5 602 576
Betalbar skatt	7	4 723 574	9 024 753
Skyldige offentlige avgifter		16 131 802	14 820 599
Utbytte	8		
Annen kortsiktig gjeld	12	85 500 024	82 962 035
<b>Sum kortsiktig gjeld</b>		<b>111 302 462</b>	<b>112 409 963</b>

##### Sum gjeld

	<b>111 302 462</b>	<b>112 409 963</b>
--	--------------------	--------------------



## Balanse

<b>Beløp i: NOK</b>	<b>Note</b>	<b>2022</b>	<b>2021</b>
<b>SUM EGENKAPITAL OG GJELD</b>		<b>135 059 958</b>	<b>148 450 946</b>



KPMG AS  
Vangsveien 73  
N-2317 Hamar

Telephone +47 45 40 40 63  
Internet www.kpmg.no  
Enterprise 935 174 627 MVA

Til generalforsamlingen i Pelias Norsk Skadedyrkontroll AS

## Uavhengig revisors beretning

### Konklusjon

Vi har revidert årsregnskapet for Pelias Norsk Skadedyrkontroll AS som består av balanse per 31. desember 2022, resultatregnskap og kontantstrømpstilling for regnskapsåret avsluttet per denne datoen og noter til årsregnskapet, herunder et sammendrag av viktige regnskapsprinsipper.

### Etter vår mening

- oppfyller årsregnskapet gjeldende lovkrav, og
- gir årsregnskapet et rettviseende bilde av selskapets finansielle stilling per 31. desember 2022, og av dets resultater og kontantstrømmer for regnskapsåret avsluttet per denne datoen i samsvar med regnskapslovens regler og god regnskapskikk i Norge.

### Grunnlag for konklusjonen

Vi har gjennomført revisjonen i samsvar med International Standards on Auditing (ISA-ene). Våre oppgaver og plikter i henhold til disse standardene er beskrevet nedenfor under *Revisors oppgaver og plikter ved revisjonen av årsregnskapet*. Vi er uavhengige av selskapet i samsvar med kravene i relevante lover og forskrifter i Norge og International Code of Ethics for Professional Accountants (inkludert internasjonale uavhengighetsstandarder) utstedt av International Ethics Standards Board for Accountants (IESBA-reglene), og vi har overholdt våre øvrige etiske forpliktelser i samsvar med disse kravene. Innhentet revisjonsbevis er etter vår vurdering tilstrekkelig og hensiktsmessig som grunnlag for vår konklusjon.

### Øvrig informasjon

Styret og daglig leder (ledelsen) er ansvarlige for informasjonen i årsberetningen. Øvrig informasjon omfatter informasjon i årsrapporten bortsett fra årsregnskapet og den tilhørende revisjonsberetningen. Vår konklusjon om årsregnskapet ovenfor dekker ikke informasjonen i årsberetningen.

I forbindelse med revisjonen av årsregnskapet er det vår oppgave å lese årsberetningen. Formålet er å vurdere hvorvidt det foreligger vesentlig inkonsistens mellom årsberetningen og årsregnskapet og den kunnskap vi har opparbeidet oss under revisjonen av årsregnskapet, eller hvorvidt informasjon i årsberetningen ellers fremstår som vesentlig feil. Vi har plikt til å rapportere dersom årsberetningen fremstår som vesentlig feil. Vi har ingenting å rapportere i så henseende.

Basert på kunnskapen vi har opparbeidet oss i revisjonen, mener vi at årsberetningen

- er konsistent med årsregnskapet og
- inneholder de opplysninger som skal gis i henhold til gjeldende lovkrav.

### Ledelsens ansvar for årsregnskapet

Ledelsen er ansvarlig for å utarbeide årsregnskapet og for at det gir et rettviseende bilde i samsvar med regnskapslovens regler og god regnskapskikk i Norge. Ledelsen er også ansvarlig for slik internkontroll som den finner nødvendig for å kunne utarbeide et årsregnskap som ikke inneholder

#### Offices in:

© KPMG AS, a Norwegian limited liability company and a member firm of the KPMG global organization of independent member firms affiliated with KPMG International Limited, a private English company limited by guarantee. All rights reserved.

Statsautoriserte revisorer - medlemmer av Den norske Revisorforening

Oslo	Elverum	Mo i Rana	Tromsø
Alta	Finnsnes	Molde	Trondheim
Arendal	Hamar	Sandefjord	Tynset
Bergen	Haugesund	Stavanger	Ulsteinvik
Bodo	Knarvik	Stord	Ålesund
Drammen	Kristiansand	Straume	

Pennneo Dokumentnøkkel: 4DKXH-LHH4Z-LZTA6-4ZKFI-VYEGN-0EB8B



vesentlig feilinformasjon, verken som følge av misligheter eller utilsiktede feil.

Ved utarbeidelsen av årsregnskapet må ledelsen ta standpunkt til selskapets evne til fortsatt drift og opplyse om forhold av betydning for fortsatt drift. Forutsetningen om fortsatt drift skal legges til grunn for årsregnskapet så lenge det ikke er sannsynlig at virksomheten vil bli avvirket.

Revisors oppgaver og plikter ved revisjonen av årsregnskapet

Vårt mål er å oppnå betryggende sikkerhet for at årsregnskapet som helhet ikke inneholder vesentlig feilinformasjon, verken som følge av misligheter eller utilsiktede feil, og å avgi en revisjonsberetning som inneholder vår konklusjon. Betryggende sikkerhet er en høy grad av sikkerhet, men ingen garanti for at en revisjon utført i samsvar med ISA-ene, alltid vil avdekke vesentlig feilinformasjon. Feilinformasjon kan oppstå som følge av misligheter eller utilsiktede feil. Feilinformasjon er å anse som vesentlig dersom den enkeltvis eller samlet med rimelighet kan forventes å påvirke de økonomiske beslutningene som brukerne foretar på grunnlag av årsregnskapet.

Som del av en revisjon i samsvar med ISA-ene, utøver vi profesjonelt skjønn og utviser profesjonell skepsis gjennom hele revisjonen. I tillegg:

- identifiserer og vurderer vi risikoen for vesentlig feilinformasjon i regnskapet, enten det skyldes misligheter eller utilsiktede feil. Vi utformer og gjennomfører revisjons handlinger for å håndtere slike risikoer, og innhenter revisjonsbevis som er tilstrekkelig og hensiktsmessig som grunnlag for vår konklusjon. Risikoen for at vesentlig feilinformasjon som følge av misligheter ikke blir avdekket, er høyere enn for feilinformasjon som skyldes utilsiktede feil, siden misligheter kan innebære samarbeid, forfalskning, bevisste utelatelser, uriktige fremstillinger eller overstyring av internkontroll.
- opparbeider vi oss en forståelse av intern kontroll som er relevant for revisjonen, for å utforme revisjons handlinger som er hensiktsmessige etter omstendighetene, men ikke for å gi uttrykk for en mening om effektiviteten av selskapets interne kontroll.
- evaluerer vi om de anvendte regnskapsprinsippene er hensiktsmessige og om regnskapsestimatene og tilhørende noteopplysninger utarbeidet av ledelsen er rimelige.
- konkluderer vi på om ledelsens bruk av fortsatt drift-forutsetningen er hensiktsmessig, og, basert på innhentede revisjonsbevis, hvorvidt det foreligger vesentlig usikkerhet knyttet til hendelser eller forhold som kan skape tvil av betydning om selskapets evne til fortsatt drift. Dersom vi konkluderer med at det eksisterer vesentlig usikkerhet, kreves det at vi i revisjonsberetningen henleder oppmerksomheten på tilleggsopplysningene i årsregnskapet, eller, dersom slike tilleggsopplysninger ikke er tilstrekkelige, at vi modifierer vår konklusjon. Våre konklusjoner er basert på revisjonsbevis innhentet frem til datoen for revisjonsberetningen. Etterfølgende hendelser eller forhold kan imidlertid medføre at selskapet ikke kan fortsette driften.
- evaluerer vi den samlede presentasjonen, strukturen og innholdet i årsregnskapet, inkludert tilleggsopplysningene, og hvorvidt årsregnskapet gir uttrykk for de underliggende transaksjonene og hendelsene på en måte som gir et rettviseende bilde.

Vi kommuniserer med styret blant annet om det planlagte innholdet i og tidspunkt for revisjonsarbeidet og eventuelle vesentlige funn i revisjonen, herunder vesentlige svakheter i intern kontroll som vi avdekker gjennom revisjonen.

Elverum, 28. juni 2023  
KPMG AS

Tom Kristian Braaten  
Statsautorisert revisor  
(elektronisk signert)

Penneo Dokumentnøkkel: 4DKFH-LHH4Z-LZTA6-4ZKFI-VYEGN-0E88B



# PENNEO

Signaturene i dette dokumentet er juridisk bindende. Dokument signert med "Penneo"™ - sikker digital signatur.  
De signerende parter sin identitet er registrert, og er listet nedenfor.

"Med min signatur bekrefter jeg alle datoer og innholdet i dette dokument."

## Tom Kristian Braaten

Statsautorisert revisor

På vegne av: KPMG

Serienummer: 9578-5993-4-1656696

IP: 80.232.xxx.xxx

2023-06-28 15:35:13 UTC



Penneo Dokumentnøkkel: 4DKFH-LHH4Z-LZTA6-4ZKFI-VYEGN-OEB8B

Dokumentet er signert digitalt, med **Penneo.com**. Alle digitale signatur-data i dokumentet er sikret og validert av den datamaskin-utregnede hash-verdien av det opprinnelige dokument. Dokumentet er låst og tids-stemplet med et sertifikat fra en betrodd tredjepart. All kryptografisk bevis er integrert i denne PDF, for fremtidig validering (hvis nødvendig).

### Hvordan bekrefter at dette dokumentet er originalen?

Dokumentet er beskyttet av ett Adobe CDS sertifikat. Når du åpner dokumentet i

Adobe Reader, skal du kunne se at dokumentet er sertifisert av **Penneo e-signature service <penneo@penneo.com>**. Dette garanterer at innholdet i dokumentet ikke har blitt endret.

Det er lett å kontrollere de kryptografiske beviser som er lokalisert inne i dokumentet, med Penneo validator - <https://penneo.com/validator>



## Årsberetning 2022 for PELIAS Norsk Skadedyrkontroll AS

### Virksomhetens art

PELIAS Norsk Skadedyrkontroll AS er et selskap der virksomheten omfatter salg/service av skadedyrkontroll tjenester i tillegg til tjenester innen hygiene, tryggmat, radon og bygningstjenester. Selskapet er landsdekkende, hovedkontor er lokalisert i Elverum kommune.

### Fortsatt drift

Selskapets hadde ved utgangen av 2022 en egenkapitalandel på 18%, likviditetskrav 1 er på 0,59. I tillegg har selskapet gått med overskudd de siste årene, det er budsjettert med et overskudd også i 2023. Styrets vurdering er at dette er tilstrekkelig for sikre fortsatt drift.

I samsvar med regnskapslovens § 3-3a bekreftes det at forutsetningen om fortsatt drift er til stede og at denne forutsetningen er lagt til grunn ved utarbeidelsen av regnskapet.

### Redegjørelse for årsregnskapet

	2022	2021
Omsetning:	244 021 146	250 117 936
Resultat før skatt:	16 304 038	39 007 251
Egenkapital	23 757 497	36 040 983

Som en del i vekststrategien har PELIAS i 2022 kjøpt deler (26,8%) av et selskapet i Storbritannia, Vergo UK Ltd

Styret kjenner ikke til noen forhold av viktighet for å bedømme selskapets stilling og resultat som ikke fremgår av regnskapet og balansen med noter. Det er heller ikke etter regnskapsårets utgang inntrådt forhold som etter styrets syn har betydning ved bedømmelse av regnskapet.

Det er ikke tegnet ansvarsforsikring for styretsmedlemmer eller daglig leder.

### Eierforhold og andre endringer

PELIAS Norsk Skadedyrkontroll har i løpet av 2022 skiftet eier.

Fra den 01.01.2022 eides PELIAS Norsk Skadedyrkontroll AS til 100% av Nomor Holding AB. Den 01.06.2022 kjøpte Tyro Bidco AS 100% av aksjene i PELIAS Norsk Skadedyrkontroll AS og har eid dem siden.

### Finansiell risiko

Markedsrisiko, i viss utstrekking er selskapet utsatt for valutakursendringer da noen av de største leverandørene holder til i utlandet og får betalt i bla Euro, US-dollar og GDP.

PELIAS sin kreditt risiko anses som liten. Historisk sett har det vært relativt få tap på fordringer.



Likviditeten i PELIAS vurderes som god, selskapet har ikke noen planer på å innføre tiltak som endrer likviditetsrisikoen.

## Arbeidsmiljø, likestilling og diskriminering

Styret anser arbeidsmiljøet i selskapet som godt. Det er ikke iverksatt spesielle tiltak i denne forbindelse. Ansatte i virksomheten har ikke vært utsatt for alvorlige ulykker eller skader i forbindelse med utførelsen av sitt arbeid. Sykefravær siste år 3,56 % korttidsfravær og 2,94 % langtidsfravær av total arbeidstid i regnskapsåret.

PELIAS Norsk Skadedyrkontroll AS har som mål å være en arbeidsplass der det råder full likestilling mellom kvinner og menn, og har innarbeidet en personalpolitikk anses for å være kjønnsnøytral på alle områder. Selskapet hadde ved årets utløp 188 ansatte, 32 kvinner og 156 menn. Selskapets styre består av 4 personer, hvorav 0 er kvinner.

---

## Likestillingsredegjørelse i PELIAS Norsk Skadedyrkontroll AS

Vi jobber for likestilling og mot diskriminering på grunn av kjønn, graviditet, permisjon ved fødsel eller adopsjon, omsorgsoppgaver, etnisitet, religion, livssyn, funksjonsnedsettelse, seksuell orientering, kjønnsidentitet og kjønnsuttrykk og kombinasjoner av disse grunnlagene.

## Sammensetning av stillingsnivåer

Vi har vurdert likt arbeid og arbeid av lik verdi i utformingen av stillingsnivåene, her har hovedverneombud, tillitsvalgt, HR-medarbeidere og seksjonsledelse deltatt. Utformingen av stillingsnivåene er basert på eksisterende stillingskategorier i virksomheten og en vurdering av hvilke stillinger som inngår i de ulike nivåene.

Vekting av kriterier		
Kompetanse	33,3%	Vurderes etter kompetansekrav for stillingen
Ansvar	33,3%	Vurderes etter totalansvar i bedriften
Arbeidsforhold og anstrengelser	33,3%	Vurderes etter både fysiske og psykososiale utfordringer i Hverdagen
Sum	100,0%	

Til beregningen av lønnsforskjeller har vi valgt å samle alle lønnsarter for regnskapsåret 2022.

- Eksempel på likt arbeid: Salg- og serviceteknikere i forskjellige områder
- Eksempel på arbeid av lik verdi: Kontormedarbeider og konsulenter, kundebehandlere og intern support tjeneste.

## Kjønnforskjeller

### Ansatte pr. 31.12.2022

Totalt: 188



Kvinner: 32

Menn: 156

Skadedyrket i sin helhet et mannsdominert yrke og PELIAS har sin største del av arbeidskraften ute blant skadedyrteknikerne. Derimot ser man at kvinneandelene øker i kontor og konsulentvirksomhet. Det er et ønske med flere kvinner i PELIAS og kvinner oppfordres til å søke?

### Ufrivillig deltid

PELIAS har som hovedmål at alle skal jobbe fulltid og derfor er deltid etter eget ønske i PELIAS. Dette kartlegges gjennom medarbeidersamtaler. Satsene er oppgitt i % av totalt ansatte i 2021.

### Midlertidig ansatte

Det brukes i liten grad avtaler om midlertidig ansettelse, men benyttes i høysesong hvor en har sommervikarer på lager, sentralbord mm.

Deltid				Midlertidig ansatte	
Faktisk deltid		Ufrivillig deltid		Kvinner	Menn
K	M	K	M		
0,80 %	1,20 %	0	0	0	0,40 %

Tallene er basert på alle som har vært ansatt gjennom året 2022

### Foreldrepermisjon

PELIAS legger til rette for at permisjon skal kunne tas ut slik den ansatte måtte ønske uavhengig av kjønn.

	Uker i år	Antall	Antall uker gjennomsnitt
Kvinner	0	0	0
Menn	41,7	4	10,4

### Lønn

PELIAS og skadedyrket er pr. nå ett mannsdominert yrke, det vil derfor være flere nivåer PELIAS ikke kan offentliggjøre resultatene av kartleggingen grunnet lave referanseverdier (Mindre enn 5 av hvert kjønn i hver gruppe). Hoveddelen av de kvinnelige ansatte ligger i administrative stillinger. Satsene er rapportert i % av mannens lønn på samme trinn.



PELIAS har ett gjennomsliktig lønssystem inkluderende karrierestiger hvor fastlønn er fastsatt, denne vil gjelde for alle på samme nivå og gir derfor ikke rom for diskriminering. Provisjoner er preget av egen innsats og det kan her i enkelttilfeller være noe som kan komme i veien for kombinasjon av jobb og familieliv.

Kjønnsfordeling	Lønnsforskjell			
	Kvinner	Menn	Kvinner	Menn
Total	17 %	83 %		
1				
2				
3			97,00 %	
4				
5			103,30 %	

Tallene er basert på alle som har vært ansatt gjennom året 2022 og forskjellene i lønn viser kvinners andel av menns lønn.

#### Vårt arbeid for likestilling og mot diskriminering

- Vårt likestillingsarbeid er forankret i Virksomhetens ulike strategier, verktøy og retningslinjer.
- Vi har etiske retningslinjer fra 2016 som tar for seg vern mot diskriminering, disse revideres hvert år.
- Gjennom vår Code of Ethics og våre leverandørundersøkelser informerer vi og kontrollerer våre leverandørers retningslinjer iht. diskriminering, trakassering, seksuell trakassering og kjønnsbasert vold.
- Vi har møter med AMU \* 4 hvert år.
- Vi har møter med HTV og HVO hver mnd.
- Vi har et elektronisk varslingsystem, dette kan foreløpig ikke ta imot anonyme meldinger.
- Hensynet til likestilling og ikke-diskriminering er ellers inkludert i den øvrige personalpolitikken.
- Vi følger kravene iht. til Åpenhetsloven.

#### Slik jobber vi for å identifisere risiko for diskriminering og hindre for likestilling

I PELIAS er det møter mellom de tillitsvalgte, verneombud og HR 1 gang hver mnd. samt AMU møter 4 ganger hvert år og løpende elektronisk varslingsystem.

- HR, tillitsvalgte og verneombud gjennomførte kartleggingen av kjønnslikestilling 1. kvartal 2023.
- I medarbeidersamtalene ble det stilt spørsmål om de ansatte hadde vært vitne til/eller utsatt for kjønnsbasert vold (voldtekt eller overgrep), verbal eller fysisk trakassering, eller seksuell trakassering i jobbsammenheng. Likestilling og ikke-diskriminering ble også tatt opp på flere avdelingsmøter gjennom året.



## Vi fant følgende mulige årsaker til risikoer og hindre, og satte i gang følgende tiltak

Tillitsvalgte og ledelsen har funnet følgende mulige årsaker til risikoer og hindre:

- Lønnsforskjellene mellom kvinner og menn skyldes i stor grad at det fortsatt er et flertall av menn i virksomhetens øverste stillinger.
- Ved gjennomgang av fysiske forhold avdekket det at kontorene ikke er godt nok tilpasset for personer med funksjonsevne. To av kontorene ligger i 2. etg. uten heis. Det er også smale korridorer og vanskelig fremkommelig.

## Andre generelle tiltak for å redusere risiko for diskriminering

- Innholdet i stillingsannonser vil bli endret for hele virksomheten hvor kvinner oppfordres til å søke.
- Derimot i den praktiske delen av skadedyrket vil det være utfordrende med tilrettelegging for personer med nedsatt funksjonsevne da dette arbeidet i utbredt del forgår utendørs og hos kunder PELIAS ikke kan kreve endringer hos.
- Hjemmekontor er et tilbud i PELIAS i administrative stillinger som vil være med på å øke muligheter for mangfold samt jobb en god kombinasjon for jobb og familieliv.
- PELIAS jobber med å finne nye lokaler da man har vokst ut av lokalene man er i dag – Da vil man kunne finne/bygge om lokaler som er bedre tilpasset personer med nedsatt funksjonsevne.

## Resultater av arbeidet og forventninger til arbeidet framover

PELIAS fusjonerte sammen med 4 andre selskaper i 2019 og derfor har hovedfokuset vært på inkludering av ansatte fra forskjellige firmaer og forskjellige jobbkulturer. Det vil alltid være i ryggmargen at man ikke skal urettmessig forskjellsbehandle, med å rette fokuset mer mot mangfold blir en del av fremtiden.

PELIAS har vokst ut av sine lokaler og er derfor i søken etter nye, da vil man ha mer fokus på at disse skal være tilrettelagt for personer med nedsatt funksjonsevne. PELIAS tilbyr i større grad enn tidligere hjemmekontor der den ansatte ønsker og dette er forenlig med drift. Dette vil være med på å legge til rette for jobb og familieliv i en større grad enn tidligere. I PELIAS har også samarbeid med bedriftshelsetjenesten i forbindelse med å tilrettelegge arbeidsplasser.

Som er del av fokuset på mangfold i PELIAS vil man få dette sammen med bærekraft og samfunnsansvar publisert i større grad på våre hjemmesider og fremheve dette tydeligere i våre stillingsannonser.

---

## Miljørapportering

PELIAS er sertifisert etter miljøstandard ISO 14001:2015, og har som mål å omstille til helt grønn drift i løpet av få år. Miljøsertifiseringen brukes som et styringsverktøy for PELIAS til å minimere



negativ påvirkning av miljøet, ved kontinuerlige forbedringer og overholdelse av regelverk, og det jobbes daglig med en rekke miljøtiltak innen de største miljøaspektene vi har i vår drift.

## Våre hovedmål er

Reduksjon av Co2 utslipp i forbindelse med transport – velge lavutslipp biler, overgang til flere el-biler, effektive kjøreruter og økokjøring

Reduksjon i avfallsvolum – øke kildesorteringsgrad

Øke bruk av giftfrie bekjempningsmetoder – stort fokus på substitusjon

Energiforbruk skal være under gjennomsnittet i bransjen

## Forsknings- og utviklingsaktiviteter

PELIAS Norsk Skadedyrkontroll AS jobber kontinuerlig med nyutvikling og forbedring av tjenester og produkter. I 2022 har PELIAS ikke hatt noen forsknings- og utviklingsaktiviteter som er godkjent av forskningsrådet som skattefunn.

Balanseført FoU utgjør per 31.12.2022 365 TNOK. FoU avskrives lineært over 3 år.

## Fremtidig utvikling

Styret har som overordnet målsetting og strategi at PELIAS Norsk Skadedyrkontroll AS skal fortsette å vokse.

Dette skal gjøres gjennom å vinne enda større markedsandeler i det Norske skadedyrmarkedet i årene som kommer og dermed fortsette omsetningsveksten som har vært de siste årene.

Vi har stor tro på at vår måte å jobbe på med egenutviklede programvare og fortsatt utvikling av giftfrie produkter for å bedrive skadedyrbekjempning.

Basert på vår vurdering av situasjonen nå og med referanse til selskapets solide økonomiske situasjon, herunder tilgang på likviditet og finansiering, mener styret at selskapet vil være i stand til å møte situasjonen som vi befinner oss i.

## Årsresultat og disponeringer

PELIAS omsatte i 2022 for 244 MNOK og driftsresultatet ble på 16,3 MNOK.

I 2021 var omsetningen på 250 MNOK og driftsresultatet var på 38,8 MNOK.

Egenkapital andelen var per 31.12.2021 på 24% og per 31.12.2022 er den 18%.

I 2022 hadde PELIAS et resultat etter skattekostnad på kr. 12 716 514 som foreslås disponert slik:

Disponering	Beløp
Til annen egenkapital	12 716 514





**REFERANSER**


Åpenhetsloven / Aktsomhet vurderinger. Publiseres på vår hjemmeside [www.pelias.no](http://www.pelias.no) innen lovens frist 30.06.2023


Elverum, 26.06.2023

Styret i PELIAS Norsk Skadedyrkontroll AS

  
Svein Olav Stølen  
Styreleder

  
Karl Sveinliik  
Styremedlem

  
Trond Kristiansen  
Styremedlem / Daglig leder

  
Ian Rickard Poppelman  
Styremedlem



# Årsregnskap 2022

## Pelias Norsk Skadedyrkontroll AS

Årsberetning  
Resultatregnskap  
Balanse  
Kontantstrømanalyse  
Noter til regnskap  
Revisjonsberetning

Org.nr.: 920 312 470



## Pelias Norsk Skadedyrkontroll AS

### Resultatregnskap

	Note	2022	2021
<b>DRIFTSINNTEKTER</b>			
Salgsinntekt		244 021 146	250 111 560
Annen driftsinntekt		3 000	6 376
<b>Sum driftsinntekter</b>		<b>244 024 146</b>	<b>250 117 936</b>
<b>DRIFTSKOSTNADER</b>			
Varekostnad	2	24 031 660	22 858 221
Lønnskostnader	3, 4	133 154 434	122 067 838
Avskrivning på driftsmidler	5	14 207 946	11 651 555
Annen driftskostnad	4, 6	56 286 219	54 749 525
<b>Sum driftskostnader</b>		<b>227 680 259</b>	<b>211 327 139</b>
<b>Driftsresultat</b>		<b>16 343 887</b>	<b>38 790 796</b>
<b>FINANSIELLE POSTER</b>			
Renteinntekter		14 352	31 019
Annen finansinntekt		201 974	238 188
Rentekostnader		9 116	0
Annen finanskostnad		247 059	52 752
<b>Netto finansielle poster</b>		<b>-39 849</b>	<b>216 455</b>
<b>Resultat før skattekostnad</b>		<b>16 304 038</b>	<b>39 007 251</b>
Skattekostnad på resultat	7	3 587 524	8 574 406
<b>Resultat</b>		<b>12 716 514</b>	<b>30 432 845</b>
<b>ÅRSRESULTAT</b>	8	<b>12 716 514</b>	<b>30 432 845</b>
Avsatt til annen egenkapital		12 716 514	30 432 845
<b>Sum overføringer</b>		<b>12 716 514</b>	<b>30 432 845</b>



## Pelias Norsk Skadedyrkontroll AS

### Balanse

EIENDELER	Note	2022	2021
Utvikling	5	365 820	1 891 686
Programvare	5	556 321	926 002
Utsatt skattefordel	7	2 594 752	1 485 724
Goodwill	5	0	176 940
<b>Sum immaterielle eiendeler</b>	<b>5</b>	<b>3 516 893</b>	<b>4 480 351</b>
Transportmidler mv	5	1 388 372	1 727 471
Driftsløsøre, inventar o.a. utstyr	5	18 607 950	20 391 232
<b>Sum varige driftsmidler</b>	<b>5</b>	<b>19 996 322</b>	<b>22 118 703</b>
Investeringer i datterselskap	9	44 812 185	0
Andre fordringer		384 951	1 036 502
<b>Sum finansielle anleggsmidler</b>		<b>45 197 136</b>	<b>1 036 502</b>
<b>Sum anleggsmidler</b>		<b>68 710 351</b>	<b>27 635 556</b>
<b>Omløpsmidler</b>			
Lager av varer og annen beholdning	2	17 738 408	17 654 781
Kundefordringer	6	18 292 397	12 894 185
Andre kortsiktige fordringer		2 573 954	2 215 137
<b>Sum fordringer</b>		<b>20 866 351</b>	<b>15 109 322</b>
Bankinnskudd, kontanter o.l.	10	27 744 849	88 051 287
<b>Sum omløpsmidler</b>		<b>66 349 608</b>	<b>120 815 390</b>
<b>SUM EIENDELER</b>		<b>135 059 958</b>	<b>148 450 946</b>



## Pelias Norsk Skadedyrkontroll AS


### Balanse

EGENKAPITAL OG GJELD	Note	2022	2021
<b>EGENKAPITAL</b>			
Innskutt egenkapital			
Aksjekapital 30 000 à 1	11	30 000	30 000
Sum innskutt egenkapital		30 000	30 000
Annen egenkapital		23 727 497	36 010 983
Sum opptjent egenkapital		23 727 497	36 010 983
<b>Sum egenkapital</b>	<b>8</b>	<b>23 757 497</b>	<b>36 040 983</b>
<b>GJELD</b>			
Kortsiktig gjeld			
Leverandørgjeld		4 947 062	5 602 576
Betalbar skatt	7	4 723 574	9 024 753
Skyldige offentlige avgifter		16 131 802	14 820 599
Annen kortsiktig gjeld	12	85 500 024	82 962 035
<b>Sum kortsiktig gjeld</b>		<b>111 302 462</b>	<b>112 409 963</b>
<b>Sum gjeld</b>		<b>111 302 462</b>	<b>112 409 963</b>
<b>SUM EGENKAPITAL OG GJELD</b>		<b>135 059 958</b>	<b>148 450 946</b>

Elverum, 26.06.2023  
Styret i Pelias Norsk Skadedyrkontroll AS

  
Svein Olav Stølen  
styreleder

  
Trond Kristiansen  
styremedlem/daglig leder

  
Ian Rickard Poppelman  
styremedlem

  
Karl Svozilik  
styremedlem



## Indirekte kontantstrøm

### Pelias Norsk Skadedyrkontroll AS

	Note	2022	2021
<b>Kontantstrømmer fra operasjonelle aktiviteter</b>			
Resultat før skattekostnad		16 304 038	39 007 251
Periodens betalte skatt		-8 997 731	-5 102 000
Tap/gevinst ved salg av anleggsmidler		-3 000	0
Ordinære avskrivninger		14 207 946	11 651 555
Endring i varelager		-83 627	-467 266
Endring i kundefordringer		-5 398 212	-878 867
Endring i leverandørgjeld		-655 515	1 026 236
Endring i andre tidsavgrensingsposter		4 141 926	-2 583 779
<b>Netto kontantstrøm fra operasjonelle aktiviteter</b>		<b>19 515 826</b>	<b>42 653 130</b>
<b>Kontantstrømmer fra investeringsaktiviteter</b>			
Innbetalinger ved salg av varige driftsmidler		3 000	41 290
Utbetalinger ved kjøp av varige driftsmidler		-10 013 080	-15 332 145
Utbetalinger ved kjøp av aksjer og andeler i andre foret:		-44 812 185	0
<b>Netto kontantstrøm fra investeringsaktiviteter</b>		<b>-54 822 265</b>	<b>-15 290 855</b>
<b>Kontantstrømmer fra finansieringsaktiviteter</b>			
Utbetaling av tilleggsutbytte		-25 000 000	-25 000 000
<b>Netto kontantstrøm fra finansieringsaktiviteter</b>		<b>-25 000 000</b>	<b>-25 000 000</b>
Netto endring i kontanter og kontantekvivalenter		-60 306 439	2 362 275
Beh. av kont. og kontantekvivalenter ved per. begynnel:		88 051 287	85 689 013
<b>Beh. av kont. og kontantekvivalenter ved per. slutt</b>		<b>27 744 848</b>	<b>88 051 287</b>



## Pelias Norsk Skadedyrkontroll AS

### Noter til regnskapet 2022

#### Regnskapsprinsipper

Årsregnskapet er satt opp i samsvar med regnskapslovens bestemmelser og god regnskapsskikk.

#### Bruk av estimater

I utarbeidelse av årsregnskapet har man brukt estimater og forutsetninger som har påvirket resultatregnskapet og verdsettelsen av eiendeler og gjeld, samt usikre eiendeler og forpliktelser på balansedagen i henhold til god regnskapsskikk. Områder som i stor grad inneholder slike skjønsmessige vurderinger, høy grad av kompleksitet, eller områder hvor forutsetninger og estimater er vesentlige for årsregnskapet, er beskrevet i notene.

#### Valuta

Transaksjoner i utenlandsk valuta omregnes til kursen på transaksjonstidspunktet. Pengeposter i utenlandsk valuta omregnes til norske kroner ved å benytte balansedagens kurs. Ikke-pengeposter som måles til historisk kurs uttrykt i utenlandsk valuta, omregnes til norske kroner ved å benytte valutakursen på transaksjonstidspunktet. Ikke-pengeposter som måles til virkelig verdi uttrykt i utenlandsk valuta, omregnes til valutakursen fastsatt på måletidspunktet. Valutakursendringer resultatføres løpende i regnskapsperioden under andre finansposter.

#### Inntekter

Inntektsføring ved salg av varer skjer på leveringstidspunktet. Tjenester inntektsføres etter hvert som de leveres. Inntekter fra salg av løpende avtaler inntektsføres lineært over avtalens levetid.

#### Skatt

Skattekostnaden i resultatregnskapet omfatter både periodens betalbare skatt og endring i utsatt skatt. Utsatt skatt er beregnet med 22 % på grunnlag av de midlertidige forskjeller som eksisterer mellom regnskapsmessige og skattemessige verdier, samt ligningsmessig underskudd til fremføring ved utgangen av regnskapsåret. Skatteøkende og skattereduserende midlertidige forskjeller som reverserer eller kan reverseres i samme periode er utlignet og nettoført. Netto utsatt skattefordel balanseføres i den grad det er sannsynlig at denne kan bli utnyttet.

#### Leasing

Operasjonell leasing kostnadsføres som driftskostnad basert på fakturert leasingleie.

#### Klassifisering og vurdering av anleggsmidler

Anleggsmidler omfatter eiendeler bestemt til varig eie og bruk. Anleggsmidler er vurdert til anskaffelseskost, fratrukket avskrivninger og nedskrivninger. Langsiktig gjeld balanseføres til nominelt beløp på transaksjonstidspunktet.

Varige driftsmidler balanseføres og avskrives over driftsmidlets økonomiske levetid. Vesentlige driftsmidler som består av flere betydelige komponenter med ulik levetid er dekomponert med ulik avskrivningstid for de ulike komponentene. Direkte vedlikehold av driftsmidler kostnadsføres løpende under driftskostnader, mens påkostninger eller forbedringer tillegges driftsmidlets kostpris og avskrives i takt med driftsmidlet. Varige driftsmidler nedskrives til gjenvinnbart beløp ved verdifall som forventes ikke å være forbigående. Gjenvinnbart beløp er det høyeste av netto salgsverdi og verdi i bruk. Verdi i bruk er nåverdi av fremtidige kontantstrømmer knyttet til eiendelen. Nedskrivningen reverseres når grunnlaget for nedskrivningen ikke lenger er til stede.

#### Klassifisering og vurdering av omløpsmidler

Omløpsmidler og kortsiktig gjeld omfatter normalt poster som forfaller til betaling innen ett år etter



## Pelias Norsk Skadedyrkontroll AS

### Noter til regnskapet 2022

balansedagen, samt poster som knytter seg til varekretsløpet. Omløpsmidler vurderes til laveste verdi av anskaffelseskost og virkelig verdi. Kortsiktig gjeld balanseføres til nominelt beløp på transaksjonstidspunktet.

#### Forskning og utvikling

Utgifter til forskning og utvikling balanseføres i den grad man kan identifisere en fremtidig økonomisk fordel knyttet til utvikling av en identifiserbar immaterielle eiendel og hvor anskaffelseskostnaden kan måles pålitelig. I motsatt fall kostnadsføres slike utgifter løpende. Balanseført forskning og utvikling avskrives lineært over økonomisk levetid.

#### Varer

Varer er vurdert til det laveste av anskaffelseskost og netto salgsverdi. Netto salgsverdi er estimert salgspris ved ordinær drift etter fradrag for beregnede nødvendige utgifter for gjennomføring av salget. Anskaffelseskost inkluderer utgifter påløpt ved anskaffelse av varene og kostnader for å bringe varene til nåværende plassering og tilordnes ved bruk av FIFO - prinsippet.

#### Fordringer

Kundefordringer og andre fordringer oppføres til pålydende etter fradrag for avsetning til forventet tap. Avsetning til tap gjøres på grunnlag av en individuell vurdering av de enkelte fordringene. For øvrige kundefordringer utføres en uspesifisert avsetning for å dekke forventet tap på krav.

#### Pensjoner - Innskuddsbasert ordning

Selskapet har en innskuddsbasert pensjonsordning. Kostnaden til innskuddsbasert pensjonsordning tilsvarer periodens premie til forsikringsselskapet.

#### Datterselskap og tilknyttet selskap

Datterselskap og tilknyttede selskaper vurderes etter kostmetoden i selskapsregnskapet. Investeringen er vurdert til anskaffelseskost for aksjene med mindre nedskrivning har vært nødvendig. Det er foretatt nedskrivning til virkelig verdi når verdifall skyldes årsaker som ikke kan forventes å være forbigående og det må anses nødvendig etter god regnskapsskikk. Nedskrivninger er reversert når grunnlaget for nedskrivning ikke lenger er til stede.

Utbytte, konsernbidrag og andre utdelinger fra datterselskap er inntektsført samme år som det er avsatt i givers regnskap. Overstiger utbytte / konsernbidraget andelen av opptjent resultat etter anskaffelsestidspunktet, representerer den overskytende del tilbakebetaling av investert kapital, og utdelingene er fratrukket investeringens verdi i balansen til morselskapet.

#### Kontantstrømoppstilling

Kontantstrømoppstillingen er utarbeidet etter den indirekte metoden. Kontanter og kontantekvivalenter omfatter kontanter, bankinnskudd og andre kortsiktige, likvide plasseringer.

#### Konserntilknytning

Selskapet er datterselskap av Tyro Bidco AS(org.nr. 828 675 982). Tyro Bidco AS er datterselskap av Tyro Midco AS (org.nr. 928 882 012). Tyro Midco AS er datterselskap av Tyro Topco AS (org.nr. 928 882 020). Konsernregnskap utarbeides her og vil være tilgjengelig i selskapets lokaler i Elverum.

**Pelias Norsk Skadedyrkontroll AS****Noter til regnskapet 2022****Note 2 Varer**

	2022	2021
Ferdigvarer	17 738 408	17 654 781
<b>Sum netto varelager</b>	<b>17 738 408</b>	<b>17 654 781</b>
Varekostnad totalt i perioden	24 031 660	22 858 221

**Note 3 Lån og sikkerhetsstillelse til nærstående parter**

Selskapet har ingen fordringer eller gjeld til øvrige konserselskaper, ledelse eller styremedlemmer.

**Note 4 Lønnskostnader og ytelser, godtgjørelser til daglig leder, styret og revisor**

Lønnskostnader	2022	2021
Lønninger	113 358 149	102 687 879
Arbeidsgiveravgift	17 117 744	15 568 482
Pensjonskostnader	2 146 423	1 789 279
Andre ytelser	532 118	2 022 199
<b>Sum</b>	<b>133 154 434</b>	<b>122 067 838</b>

Selskapet har i 2022 sysselsatt 188 årsverk.

**Pensjonsforpliktelser**

Selskapet er pliktig til å ha tjenstepensjonsordning etter lov om obligatorisk tjenstepensjon. Selskapets pensjonsordninger tilfredsstiller kravene i denne lov.

	Daglig leder
Lønn	1 776 083
Andre godtgjørelser	291 724
<b>Sum</b>	<b>2 067 807</b>

Honorar til revisor	2022	2021
Lovpålagt revisjon	260 000	281 750
Regnskapsteknisk bistand	20 000	76 036
Skatterådgivning, herunder teknisk utarbeidelse av ligningspapirer	20 000	45 450
<b>Sum godtgjørelser</b>	<b>300 000</b>	<b>403 236</b>



## Pelias Norsk Skadedyrkontroll AS

## Noter til regnskapet 2022

## Note 5 Anleggsmidler

	Forskning og utvikling	Goodwill	Aktivering programvare	Sum immatr. eiendeler
Anskaffelseskost 01.01.22	12 031 145	1 366 358	950 493	14 347 996
Tilgang driftsmidler	0	0	49 543	49 543
Avgang driftsmidler	0	0	0	0
<b>Anskaffelseskost 31.12.22</b>	<b>12 031 145</b>	<b>1 366 358</b>	<b>1 000 036</b>	<b>14 397 539</b>
Akk. av- og nedskrivninger 01.01.22	10 139 459	1 189 418	24 491	11 353 368
Årets avskrivninger	1 525 866	176 940	419 223	2 122 029
Avgang driftsmidler	0	0	0	0
<b>Akk. av- og nedskrivninger 31.12.22</b>	<b>11 665 325</b>	<b>1 366 358</b>	<b>443 714</b>	<b>13 475 397</b>
<b>Bokført verdi per 31.12.2022</b>	<b>365 820</b>	<b>0</b>	<b>556 322</b>	<b>922 142</b>
Avskrivningstid	5 år	3 år	5 år	

	Maskiner/inventar	Transportmidler	Datautstyr	Sum varige driftsmidler
Anskaffelseskost 01.01.22	32 161 315	14 558 996	3 604 782	50 325 093
Tilgang driftsmidler	9 203 361	440 383	319 793	9 963 537
Avgang driftsmidler	0	0	0	0
<b>Anskaffelseskost 31.12.22</b>	<b>41 364 676</b>	<b>14 999 379</b>	<b>3 924 575</b>	<b>60 288 630</b>
Akk. av- og nedskrivninger 01.01.22	12 949 693	12 831 525	2 425 172	28 206 390
Årets avskrivninger	10 755 548	779 482	550 887	12 085 917
Avgang driftsmidler	0	0	0	0
<b>Akk. av- og nedskrivninger 31.12.22</b>	<b>23 705 241</b>	<b>13 611 007</b>	<b>2 976 059</b>	<b>40 292 307</b>
<b>Bokført verdi per 31.12.2022</b>	<b>17 659 435</b>	<b>1 388 372</b>	<b>948 516</b>	<b>19 996 323</b>
Avskrivningstid	3-20 år	3-8 år	3-10 år	

## Note 6 Kundefordringer

	2022	2021
Kundefordringer til pålydende	21 215 054	15 201 169
Avsetning til tap	-2 922 657	-2 306 984
<b>Balanseført verdi av kundefordringer 31.12</b>	<b>18 292 397</b>	<b>12 894 185</b>

**Pelias Norsk Skadedyrkontroll AS****Noter til regnskapet 2022****Note 7 Skatt**

	<b>2022</b>	<b>2021</b>
Årets skattekostnad		
Resultatført skatt på ordinært resultat:		
Betalbar skatt	4 696 552	9 024 753
Endring i utsatt skattefordel	-1 109 028	-450 346
<b>Skattekostnad ordinært resultat</b>	<b>3 587 524</b>	<b>8 574 407</b>
Skattepliktig inntekt:		
Ordinært resultat før skatt	16 304 038	39 007 251
Permanente forskjeller*	11 831	33 184
Endring i midlertidige forskjeller	5 032 095	1 981 170
<b>Skattepliktig inntekt</b>	<b>21 347 965</b>	<b>41 021 605</b>
Betalbar skatt i balansen:		
Betalbar skatt på årets resultat	4 723 574	9 024 753
<b>Sum betalbar skatt i balansen</b>	<b>4 723 574</b>	<b>9 024 753</b>
Beregning av effektiv skattesats:		
Resultat før skatt	16 304 038	39 007 251
Beregnet skatt av resultat før skatt	3 586 888	8 581 595
Skatteeffekt av permanente forskjeller	2 603	7 300
Effekt av ikke balanseført utsatt skatt/skattefordel	0	-14 489
Korrigerende skatt tidligere år	- 1 967	0
<b>Sum skattekostnad</b>	<b>3 587 524</b>	<b>8 574 407</b>
Effektiv skattesats	22 %	22 %

**Pelias Norsk Skadedyrkontroll AS****Noter til regnskapet 2022**

Skatteeffekten av midlertidige forskjeller som har gitt opphav til utsatt skatt og utsatte skattefordeler:

	2022	2021	Endring
Varige driftsmidler	-9 041 610	-4 660 059	4 381 550
Fordringer	-2 818 304	-2 306 984	511 320
Gevinst og tapskonto	65 586	81 983	16 397
<b>Sum</b>	<b>-11 794 328</b>	<b>-6 885 060</b>	<b>4 909 267</b>
Inngår ikke i beregningen av utsatt skatt	0	131 768	131 768
<b>Grunnlag for beregning av utsatt skatt</b>	<b>-11 794 328</b>	<b>-6 753 292</b>	<b>5 041 035</b>
Utsatt skatt/skattefordel (22 %)	2 594 752	1 485 724	-1 109 028

**Note 8 Egenkapital**

	Aksjekapital	Overkurs	Annen egenkapital	Sum egenkapital
Pr. 31.12.2021	30 000	0	36 010 983	36 040 983
Pr. 01.01.2022	30 000	0	36 010 983	36 040 983
Tilleggsutbytte			-25 000 000	-25 000 000
Årets resultat			12 716 514	12 716 514
Pr. 31.12.2022	30 000	0	23 727 497	23 757 497

**Note 9 Datterselskap, TS og FKV**

	Kontor-kommune	Eier-andel	Anskaffelses kost	Andel egenkapital
<b>DS/FKV/TS</b>				
Vergo Pest Managment Ltd	Cheltenham	26,8%	44 812 185	83 687 500
<b>Sum</b>			<b>44 812 185</b>	<b>83 687 500</b>



## Pelias Norsk Skadedyrkontroll AS

### Noter til regnskapet 2022

#### Note 10 Bankinnskudd

Innestående midler på skattetrekkskonto (bundne midler) er på kr. 4 546 145.

#### Note 11 Aksjonærer

Aksjekapitalen i Pelias Norsk Skadedyrkontroll AS pr. 31.12 består av:

	Antall	Pålydende	Bokført
Ordinære aksjer	30 000	1,00	30 000
<b>Sum</b>		<b>30 000</b>	<b>30 000</b>

#### Eierstruktur

De største aksjonærene i % pr. 31.12 var:

	Ordinære	Eierandel	Stemmeandel
Tyro Bidco AS	30 000	100 %	100 %
<b>Totalt antall aksjer</b>	<b>30 000</b>		

#### Note 12 Forskudd fra kunder

Serviceavtaler med kunder betales forskuddsvis og gjelder for en periode på inntil ett år. Forskuddsbetalinger per 31.12.2022 som gjelder serviceavtaler for 2023 er ført som en ikke opptjent inntekt. Per 31.12.2022 utgjorde disse forskuddene fra kundene Kr -66 517 271 (mot Kr -62 235 841 per 01.01.22). Beløpet inngår i annen kortsiktig gjeld.