



ÅRSREGNSKAPET FOR REGNSKAPSÅRET 2023 - GENERELL INFORMASJON

Enheten

Organisasjonsnummer: 991 434 313
Organisasjonsform: Aksjeselskap
Foretaksnavn: FUKTSERVICE AS
Forretningsadresse: Sorenskriver Bulls gate 51
6002 ÅLESUND

Regnskapsår

Årsregnskapets periode: 01.01.2023 - 31.12.2023

Konsern

Morselskap i konsern: Nei

Regnskapsregler

Regler for små foretak benyttet: Ja
Benyttet ved utarbeidelsen av årsregnskapet til selskapet: Regnskapslovens alminnelige regler

Årsregnskapet fastsatt av kompetent organ

Bekreftet av representant for selskapet: Svein Olav Løkka
Dato for fastsettelse av årsregnskapet: 07.05.2024

Grunnlag for avgivelse

År 2023: Årsregnskapet er elektronisk innlevert
År 2022: Tall er hentet fra elektronisk innlevert årsregnskap fra 2023

Det er ikke krav til at årsregnskapet m.v. som sendes til Regnskapsregisteret er undertegnet. Kontrollen på at dette er utført ligger hos revisor/enhetens øverste organ. Sikkerheten ivaretas ved at innsender har rolle/rettighet for innsending av årsregnskapet via Altinn, og ved at det bekreftes at årsregnskapet er fastsatt av kompetent organ.

Brønnøysundregistrene, 28.06.2025



Resultatregnskap

Beløp i: NOK	Note	2023	2022
RESULTATREGNSKAP			
Inntekter			
Salgsinntekt		1 773 685	1 304 600
Annen driftsinntekt		52 800	55 800
Sum inntekter		1 826 485	1 360 400
Kostnader			
Varekostnad		666 195	530 613
Lønnskostnad	1	606 321	604 796
Avskrivning av driftsmidler og immaterielle eiendeler	2	12 000	12 000
Nedskrivning av varige driftsmidler og immaterielle eiendeler	2		
Annen driftskostnad		471 967	491 222
Sum kostnader		1 756 484	1 638 630
Driftsresultat		70 001	-278 230
Finansinntekter og finanskostnader			
Annen renteinntekt		12	
Sum finansinntekter		12	
Annen rentekostnad			15
Annen finanskostnad		2	
Sum finanskostnader		2	15
Netto finans		10	-15
Ordinært resultat før skattekostnad		70 012	-278 246
Skattekostnad på resultat	3	15 402	-61 214
Ordinært resultat etter skattekostnad		54 610	-217 032
Årsresultat		54 610	-217 032
Årsresultat etter minoritetsinteresser		54 610	-217 032
Totalresultat		54 610	-217 032



Resultatregnskap

Beløp i: NOK	Note	2023	2022
Overføringer og disponeringer			
Ordinært utbytte		400 000	
Avsatt til annen egenkapital		-345 390	-217 032
Sum overføringer og disponeringer		54 610	-217 032



Balanse

Beløp i: NOK	Note	2023	2022
BALANSE - EIENDELER			
Anleggsmidler			
Immaterielle eiendeler			
Utsatt skattefordel	3	4 240	127 788
Sum immaterielle eiendeler		4 240	127 788
Varige driftsmidler			
Driftsløsøre, inventar o.a. utstyr	2	32 000	44 000
Sum varige driftsmidler	2	32 000	44 000
Sum anleggsmidler		36 240	171 788
Omløpsmidler			
Varer			
Sum varer		51 900	49 000
Fordringer			
Kundefordringer			149 000
Andre kortsiktige fordringer		10 132	18 852
Konsernfordringer		491 574	
Sum fordringer		501 706	167 852
Bankinnskudd, kontanter og lignende			
Bankinnskudd, kontanter o.l.		702 783	485 925
Sum bankinnskudd, kontanter og lignende		702 783	485 925
Sum omløpsmidler		1 256 389	702 777
SUM EIENDELER		1 292 629	874 565
BALANSE - EGENKAPITAL OG GJELD			
Egenkapital			
Innskutt egenkapital			
Aksjekapital	4	100 000	100 000



Balanse

Beløp i: NOK	Note	2023	2022
Beholdning av egne aksjer	4		
Overkurs		5 625	5 625
Annen innskutt egenkapital		383 428	
Sum innskutt egenkapital		489 053	105 625
Opptjent egenkapital			
Annen egenkapital		157 200	502 590
Sum opptjent egenkapital		157 200	502 590
Sum egenkapital		646 253	608 215
Gjeld			
Langsiktig gjeld			
Utsatt skatt	3		
Annen langsiktig gjeld			
Sum langsiktig gjeld		0	0
Kortsiktig gjeld			
Leverandørgjeld		67 493	133 583
Betalbar skatt	3		
Skyldig offentlige avgifter		89 873	67 688
Utbytte		400 000	
Annen kortsiktig gjeld		89 010	65 078
Sum kortsiktig gjeld		646 376	266 350
Sum gjeld		646 376	266 350
SUM EGENKAPITAL OG GJELD		1 292 629	874 565



Brønnøysundregistrene

ÅRSREGNSKAP FOR REGNSKAPSÅRET 2023 - GENERELL INFORMASJON

Journalnummer: 2024 588900

Enheten

Organisasjonsnummer: 991 434 313
Organisasjonsform: Aksjeselskap
Foretaksnavn: FUKTSERVICE AS
Forretningsadresse: Sorenskriver Bulls gate 51
6002 ÅLESUND

Regnskapsår

Årsregnskapets periode: 01.01.2023 - 31.12.2023

Konsern

Morselskap i konsern: Nei

Regnskapsregler

Regler for små foretak benyttet: Ja
Benyttet ved utarbeidelsen av
årsregnskapet til selskapet: Regnskapslovens alminnelige regler

Årsregnskapet fastsatt av kompetent organ

Bekreftet av representant for selskapet: Svein Olav Løkka
Dato for fastsettelse av årsregnskapet: 07.05.2024

Revisjon

Selskapet har besluttet at årsregnskapet
ikke skal revideres: Ja
Årsregnskapet er utarbeidet av ekstern
autorisert regnskapsfører: Ja
Ekstern autorisert regnskapsfører har i
løpet av regnskapsåret bistått ved den
løpende regnskapsføringen eller utført
andre tjenester for selskapet enn å
utarbeide årsregnskapet: Ja

Grunnlag for avgivelse

År 2023: Årsregnskap er elektronisk innlevert.
År 2022: Tall er hentet fra elektronisk innlevert årsregnskap fra 2023.

Det er ikke krav til at årsregnskapet m.v. som sendes til Regnskapsregisteret er undertegnet. Kontrollen på at dette er utført ligger hos revisor/enhetens øverste organ. Sikkerheten ivaretas ved at innsender har rolle/rettighet for innsending av årsregnskapet via Altinn, og ved at det bekreftes at årsregnskapet er fastsatt av kompetent organ.

Brønnøysundregistrene, 02.07.2024

Brønnøysundregistrene
Postadresse: Postboks 900, 8910 Brønnøysund
Telefon: 75 00 75 00
E-post: firmapost@brreg.no Internett: www.brreg.no
Organisasjonsnummer: 974 760 673



Organisasjonsnr: 991 434 313
FUKTSERVICE AS

RESULTATREGNSKAP

Beløp i: NOK	Note	2023	2022
RESULTATREGNSKAP			
Inntekter			
Salgsinntekt		1 773 685	1 304 600
Annen driftsinntekt		52 800	55 800
Sum inntekter		1 826 485	1 360 400
Kostnader			
Varekostnad		666 195	530 613
Lønnskostnad	1	606 321	604 796
Avskrivning av driftsmidler og immaterielle eiendeler	2	12 000	12 000
Nedskrivning av varige driftsmidler og immaterielle eiendeler	2		
Annen driftskostnad		471 967	491 222
Sum kostnader		1 756 484	1 638 630
Driftsresultat		70 001	-278 230
Finansinntekter og finanskostnader			
Annen renteinntekt		12	
Sum finansinntekter		12	
Annen rentekostnad			15
Annen finanskostnad		2	
Sum finanskostnader		2	15
Netto finans		10	-15
Ordinært resultat før skattekostnad		70 012	-278 246
Skattekostnad på resultat	3	15 402	-61 214
Ordinært resultat etter skattekostnad		54 610	-217 032
Årsresultat		54 610	-217 032
Årsresultat etter minoritetsinteresser		54 610	-217 032
Totalresultat		54 610	-217 032
Overføringer og disponeringer			
Ordinært utbytte		400 000	
Avsatt til annen egenkapital		-345 390	-217 032



Sum overføringer og
disponeringer

54 610

-217 032



Organisasjonsnr: 991 434 313
FUKTSERVICE AS

BALANSE

Beløp i: NOK **Note** **2023** **2022**

BALANSE - EIENDELER

Anleggsmidler

Immaterielle eiendeler

Utsatt skattefordel 3 4 240 127 788
Sum immaterielle eiendeler 4 240 127 788

Varige driftsmidler

Driftsløsøre, inventar o.
a. utstyr 2 32 000 44 000
Sum varige driftsmidler 2 32 000 44 000

Sum anleggsmidler 36 240 171 788

Omløpsmidler

Varer

Sum varer 51 900 49 000

Fordringer

Kundefordringer 149 000
Andre kortsiktige
fordringer 10 132 18 852
Konsernfordringer 491 574
Sum fordringer 501 706 167 852

Bankinnskudd, kontanter og lignende

Bankinnskudd, kontanter o.
l. 702 783 485 925
Sum bankinnskudd,
kontanter og lignende 702 783 485 925

Sum omløpsmidler 1 256 389 702 777

SUM EIENDELER 1 292 629 874 565

BALANSE - EGENKAPITAL OG GJELD

Egenkapital

Innskutt egenkapital

Aksjekapital 4 100 000 100 000
Beholdning av egne aksjer 4
Overkurs 5 625 5 625
Annen innskutt egenkapital 383 428
Sum innskutt egenkapital 489 053 105 625

Opptjent egenkapital

Annen egenkapital 157 200 502 590



Sum opptjent egenkapital	157 200	502 590
Sum egenkapital	646 253	608 215
Gjeld		
Langsiktig gjeld		
Utsatt skatt	3	
Annen langsiktig gjeld		
Sum langsiktig gjeld	0	0
Kortsiktig gjeld		
Leverandørgjeld	67 493	133 583
Betalbar skatt	3	
Skyldig offentlige avgifter	89 873	67 688
Utbytte	400 000	
Annen kortsiktig gjeld	89 010	65 078
Sum kortsiktig gjeld	646 376	266 350
Sum gjeld	646 376	266 350
SUM EGENKAPITAL OG GJELD	1 292 629	874 565



Organisasjonsnr: 991 434 313
FUKTSERVICE AS

NOTEOPPLYSNINGER - SELSKAP - alle poster oppgitt i hele tall

Note

1

Antall årsverk i regnskapsåret

1.00

Sum Beløp

Balanseført verdi 31.12. Varige driftsmidler Immaterielle eiend.

Konsernregnskap

Morselskapet sitt navn

Forretningskontor for morselskapet

Begrunnelse for at datterselskap er utelatt fra konsolideringen

Samlet beløp - tilknyttet selskap Årets Fjorårets

Samlet beløp - foretak i samme konsern Årets Fjorårets

Samlet beløp - foretak i samme konsern Årets Fjorårets

Samlet beløp - felles kontrollert virksomhet Årets Fjorårets

Pantstillelse Beløp

Beholdning av egne aksjer Antall Pålydende Andel av aksjek.



Årsregnskap 2023

Fuktservice AS



Resultatregnskap
Balanse
Noter til regnskapet

BankID Signing
Svein Olav Løkka
2024-05-07

BankID Signing
Frode Urkedal
2024-05-07

vie v.
GROUP




Resultatregnskap


Fuktservice AS

Driftsinntekter og driftskostnader	Note	2023	2022
Salgsinntekt		1 773 685	1 304 600
Annen driftsinntekt		52 800	55 800
Sum driftsinntekter		1 826 485	1 360 400
Varekostnad		666 195	530 613
Lønnskostnad	1	606 321	604 796
Avskrivning av driftsmidler og immaterielle eiendeler	2	12 000	12 000
Annen driftskostnad		471 967	491 222
Sum driftskostnader		1 756 484	1 638 630
Driftsresultat		70 001	-278 230
Finansinntekter og finanskostnader			
Annen renteinntekt		12	0
Annen rentekostnad		0	15
Annen finanskostnad		2	0
Resultat av finansposter		10	-15
Resultat før skattekostnad		70 012	-278 246
Skattekostnad på resultat	3	15 402	-61 214
Årsresultat		54 610	-217 032
Overføringer			
Avsatt til utbytte		400 000	0
Avsatt til annen egenkapital		-345 390	-217 032
Sum overføringer		54 610	-217 032

Fuktservice AS

Side 2

 BankID Signing
Svein Olav Løkka
2024-05-07

 BankID Signing
Frode Urkedal
2024-05-07





Balanse

Fuktservice AS

Eiendeler	Note	2023	2022
Anleggsmidler			
Immaterielle eiendeler			
Utsatt skattefordel	3	4 240	127 788
Sum immaterielle eiendeler		4 240	127 788
Varige driftsmidler			
Driftsløsøre, inventar o.a. utstyr	2	32 000	44 000
Sum varige driftsmidler	2	32 000	44 000
Sum anleggsmidler		36 240	171 788
Omløpsmidler			
Lager av varer og annen beholdning		51 900	49 000
Fordringer			
Kundefordringer		0	149 000
Andre kortsiktige fordringer		10 132	18 852
Konsernfordringer		491 574	0
Sum fordringer		501 706	167 852
Investeringer			
Bankinnskudd, kontanter o.l.		702 783	485 925
Sum omløpsmidler		1 256 389	702 777
Sum eiendeler		1 292 629	874 565

Fuktservice AS

Side 3





Balanse

Fuktservice AS

Egenkapital og gjeld	Note	2023	2022
Egenkapital			
Innskutt egenkapital			
Aksjekapital	4	100 000	100 000
Overkurs		5 625	5 625
Annen innskutt egenkapital		383 428	0
Sum innskutt egenkapital		489 053	105 625
Opptjent egenkapital			
Annen egenkapital		157 200	502 590
Sum opptjent egenkapital		157 200	502 590
Sum egenkapital		646 253	608 215
Gjeld			
Kortsiktig gjeld			
Leverandørgjeld		67 493	133 583
Skyldig offentlige avgifter		89 873	67 688
Utbytte		400 000	0
Annen kortsiktig gjeld		89 010	65 078
Sum kortsiktig gjeld		646 376	266 350
Sum gjeld		646 376	266 350
Sum egenkapital og gjeld		1 292 629	874 565

07.05.2024


Styret i Fuktservice AS


Frode Urkedal
styreleder

Svein Olav Løkka
styremedlem/daglig leder

Fuktservice AS

Side 4

 BankID Signing
Svein Olav Løkka
2024-05-07

 BankID Signing
Frode Urkedal
2024-05-07



FUKTSERVICE AS NOTER TIL ÅRSREGNSKAPET FOR 2023

Regnskapsprinsipper

Årsregnskapet er satt opp i samsvar med regnskapsloven og NRS 8 - God regnskapsskikk for små foretak.

Driftsinntekter

Inntektsføring ved salg av varer skjer på leveringstidspunktet. Tjenester inntektsføres etter hvert som de leveres.

Skatt

Skattekostnaden i resultatregnskapet omfatter både periodens betalbare skatt og endring i utsatt skatt. Utsatt skatt er beregnet med 22 % på grunnlag av de midlertidige forskjeller som eksisterer mellom regnskapsmessige og skattemessige verdier, samt ligningsmessig underskudd til fremføring ved utgangen av regnskapsåret. Skatteøkende og skattereduserende midlertidige forskjeller som reverserer eller kan reverseres i samme periode er utlignet og nettoført.

Klassifisering og vurdering av anleggsmidler

Anleggsmidler omfatter eiendeler bestemt til varig eie og bruk. Anleggsmidler er vurdert til anskaffelseskost. Varige driftsmidler balanseføres og avskrives over driftsmidlets økonomiske levetid. Avskrivningsperioden for fast eiendom anskaffet etter 2009 er dekomponert i en del som gjelder råbygget og en del som gjelder faste tekniske installasjoner. Varige driftsmidler nedskrives til gjenvinnbart beløp ved verdifall som forventes ikke å være forbigående. Gjenvinnbart beløp er det høyeste av netto salgsverdi og verdi i bruk. Verdi i bruk er nåverdi av fremtidige kontantstrømmer knyttet til eiendelen. Nedskrivningen reverseres når grunnlaget for nedskrivningen ikke lenger er til stede.

Klassifisering og vurdering av omløpsmidler

Omløpsmidler og kortsiktig gjeld omfatter normalt poster som forfaller til betaling innen ett år etter balansedagen, samt poster som knytter seg til varekretsløpet. Omløpsmidler vurderes til laveste verdi av anskaffelseskost og virkelig verdi.

Varer

Varer er vurdert til det laveste av anskaffelseskost og netto salgsverdi.

Fordringer

Kundefordringer og andre fordringer oppføres til pålydende etter fradrag for avsetning til forventet tap. Avsetning til tap gjøres på grunnlag av en individuell vurdering av de enkelte fordringene.



FUKTSERVICE AS NOTER TIL ÅRSREGNSKAPET FOR 2023

Note 1 Lønnskostnader og antall årsverk

Lønnskostnader

	2023	2022
Lønninger	502 374	502 249
Arbeidsgiveravgift	78 393	78 393
Pensjonskostnader	16 975	15 575
Andre ytelser	8 579	8 579
Sum	606 321	604 796

Selskapet har i 2023 sysselsatt 1 årsverk.

Note 2 Anleggsmidler

	Goodwill	Driftsløsøre, inventar ol.
Anskaffelseskost pr. 01.01.2023	364 000	492 624
Anskaffelseskost 31.12.2023	364 000	492 624
Av- og nedskrivninger pr. 01.01.2023	364 000	448 624
Årets ordinære avskrivninger	0	12 000
Av- og nedskrivninger pr. 31.12.2023	364 000	460 624
Bokført verdi 01.01.2023	0	44 000
Årets avskrivning og nedskrivning	0	12 000
Bokført verdi 31.12.2023	0	32 000

Økonomisk levetid 3-5 år



FUKTSERVICE AS NOTER TIL ÅRSREGNSKAPET FOR 2023

Note 3 Skatt

Årets skattekostnad	2023	2022
Resultatført skatt på ordinært resultat:		
Betalbar skatt	0	0
Endring i utsatt skattefordel	15 402	-61 214
Skattekostnad ordinært resultat	15 402	-61 214
Skattepliktig inntekt:		
Resultat før skatt	70 012	-278 246
Permanente forskjeller	0	0
Endring i midlertidige forskjeller	-2 170	-21 946
Mottatt konsernbidrag	491 574	0
Anvendelse av fremførbart underskudd	-559 416	0
Skattepliktig inntekt	0	-300 191
Betalbar skatt i balansen:		
Betalbar skatt på årets resultat	-108 146	0
Betalbar skatt på mottatt konsernbidrag	108 146	0
Sum betalbar skatt i balansen	0	0

Skatteeffekten av midlertidige forskjeller og underskudd til fremføring som har gitt opphav til utsatt skatt og utsatte skattefordeler, spesifisert på typer av midlertidige forskjeller

	2023	2022	Endring
Varige driftsmidler	-19 270	-21 440	-2 170
Sum	-19 270	-21 440	-2 170
Akkumulert fremførbart underskudd	0	-559 416	-559 416
Grunnlag for utsatt skattefordel	-19 271	-580 857	-561 586
Utsatt skattefordel (22 %)	-4 240	-127 788	-123 549

Note 4 Aksjonærer

Aksjekapitalen i Fuktservice AS pr. 31.12 består av:

	Antall	Pålydende	Bokført
Ordinære aksjer	100	1 000,0	100 000
Sum	100		100 000

Eierstruktur

De største aksjonærene i % pr. 31.12 var:

	Ordinære	Eierandel	Stemmeandel
LØKKA TRADING EFTF AS	100	100,0	100,0