



ÅRSREGNSKAPET FOR REGNSKAPSÅRET 2025 - GENERELL INFORMASJON

Enheten

Organisasjonsnummer: 915 929 664
Organisasjonsform: Aksjeselskap
Foretaksnavn: MYRAVEIEN AS
Forretningsadresse: c/o Ypsilon Business & Accounting Services AS
Olav Kyrres gate 23
3046 DRAMMEN

Regnskapsår

Årsregnskapets periode: 01.01.2025 - 31.12.2025

Konsern

Morselskap i konsern: Nei

Regnskapsregler

Regler for små foretak benyttet: Ja
Benyttet ved utarbeidelsen av årsregnskapet til selskapet: Regnskapslovens alminnelige regler

Årsregnskapet fastsatt av kompetent organ

Bekreftet av representant for selskapet: Pregen Holter Ellingsen
Dato for fastsettelse av årsregnskapet: 20.03.2026

Grunnlag for avgivelse

År 2025: Årsregnskapet er elektronisk innlevert
År 2024: Tall er hentet fra elektronisk innlevert årsregnskap fra 2025

Det er ikke krav til at årsregnskapet m.v. som sendes til Regnskapsregisteret er undertegnet. Kontrollen på at dette er utført ligger hos revisor/enhetens øverste organ. Sikkerheten ivaretas ved at innsender har rolle/rettighet for innsending av årsregnskapet via Altinn, og ved at det bekreftes at årsregnskapet er fastsatt av kompetent organ.

Brønnøysundregistrene, 26.03.2026



Resultatregnskap

Beløp i: NOK	Note	2025	2024
RESULTATREGNSKAP			
Inntekter			
Annen driftsinntekt		947 700	947 091
Sum inntekter		947 700	947 091
Kostnader			
Varekostnad		57 472	84 437
Lønnskostnad	1	10 000	0
Annen driftskostnad	2, 3	179 673	141 971
Sum kostnader		247 145	226 408
Driftsresultat		700 555	720 683
Finansinntekter og finanskostnader			
Renteinntekt fra foretak i samme konsern		0	43 952
Annen renteinntekt		0	103
Annen finansinntekt		252	-124
Sum finansinntekter		252	43 931
Rentekostnad til foretak i samme konsern		34 272	0
Sum finanskostnader		34 272	0
Netto finans		-34 020	43 931
Resultat før skattekostnad		666 535	764 614
Skattekostnad	4, 5	146 638	168 215
Årsresultat		519 897	596 399
Overføringer og disponeringer			
Overføring annen innskutt egenkapital		-519 897	-1 896 399
Avgitt konsernbidrag		519 897	1 896 399
Annen egenkapital		519 897	596 399



Balanse

Beløp i: NOK	Note	2025	2024
BALANSE - EIENDELER			
Anleggsmidler			
Immaterielle eiendeler			
Sum immaterielle eiendeler		0	0
Varige driftsmidler			
Tomter, bygninger og annen fast eiendom	6, 7	5 974 828	5 974 828
Sum varige driftsmidler		5 974 828	5 974 828
Finansielle anleggsmidler			
Lån til foretak i samme konsern	8	0	1 258 690
Andre langsiktige fordringer	9	0	0
Sum finansielle anleggsmidler		0	1 258 690
Sum anleggsmidler		5 974 828	7 233 518
Omløpsmidler			
Varer			
Fordringer			
Kundefordringer	2	0	5 885
Andre kortsiktige fordringer		16 008	13 599
Sum fordringer		16 008	19 484
Sum investeringer		0	0
Bankinnskudd, kontanter og lignende			
Bankinnskudd, kontanter og lignende		21 422	9 379
Sum bankinnskudd, kontanter og lignende		21 422	9 379
Sum omløpsmidler		37 430	28 862
SUM EIENDELER		6 012 258	7 262 381



Balanse

Beløp i: NOK	Note	2025	2024
BALANSE - EGENKAPITAL OG GJELD			
Egenkapital			
Innskutt egenkapital			
Aksjekapital	10, 11, 12	30 000	30 000
Annen innskutt egenkapital	11	3 574 162	4 094 059
Sum innskutt egenkapital		3 604 162	4 124 059
Opptjent egenkapital			
Annen egenkapital	11	1 458 138	938 242
Sum opptjent egenkapital		1 458 138	938 242
Sum egenkapital		5 062 300	5 062 301
Gjeld			
Langsiktig gjeld			
Sum avsetninger for forpliktelser		0	0
Annen langsiktig gjeld			
Langsiktig konserngjeld	8	156 696	0
Sum annen langsiktig gjeld		156 696	0
Kortsiktig gjeld			
Leverandørgjeld		2 168	21 201
Betalbar skatt	4, 5	0	0
Kortsiktig konserngjeld	8	666 535	2 064 614
Annen kortsiktig gjeld		124 558	114 265
Sum kortsiktig gjeld		793 262	2 200 080
Sum gjeld		949 958	2 200 080
SUM EGENKAPITAL OG GJELD		6 012 258	7 262 381



Brønnøysundregistrene

ÅRSREGNSKAP FOR REGNSKAPSÅRET 2025 - GENERELL INFORMASJON

Journalnummer: 2026 352490

Virksomheten

Organisasjonsnummer: 915 929 664
Organisasjonsform: Aksjeselskap
Foretaksnavn: MYRAVEIEN AS
Forretningsadresse: c/o Ypsilon Business & Accounting Services AS
Olav Kyrres gate 23
3046 DRAMMEN

Regnskapsår

Årsregnskapets periode: 01.01.2025 - 31.12.2025

Konsern

Morselskap i konsern: Nei

Regnskapsregler

Regler for små foretak benyttet: Ja
Benyttet ved utarbeidelsen av årsregnskapet: Regnskapslovens alminnelige regler

Årsregnskapet fastsatt av kompetent organ

Bekreftet av: Pregen Holter Ellingsen
Dato for fastsettelse av årsregnskapet: 20.03.2026

Revisjon

Selskapet har besluttet at årsregnskapet ikke skal revideres: Ja
Årsregnskapet er utarbeidet av ekstern autorisert regnskapsfører: Ja
Ekstern autorisert regnskapsfører har i løpet av regnskapsåret bistått ved den løpende regnskapsføringen eller utført andre tjenester for selskapet enn å utarbeide årsregnskapet: Ja

Grunnlag for avgivelse

År 2025: Årsregnskap er elektronisk innlevert.
År 2024: Tall er hentet fra elektronisk innlevert årsregnskap fra 2025.

Virksomheten sitt øverste organ er ansvarlig for at årsregnskapet er signert. Det er mulig å levere årsregnskap uten signatur fordi sikkerheten for rett rapportering er ivaretatt ved at innsenderen har rolle/rettighet for innsending i Altinn. Navnet på representanten, som bekrefter at årsregnskapet er godkjent, er i tillegg oppgitt.

Brønnøysundregistrene, 25.03.2026

Brønnøysundregistrene
Postadresse: Postboks 900, 8910 Brønnøysund
Telefon: 75 00 75 00
E-post: firmapost@brreg.no Internett: www.brreg.no
Organisasjonsnummer: 974 760 673



Organisasjonsnr: 915 929 664
MYRAVEIEN AS

RESULTATREGNSKAP

Beløp i: NOK	Note	2025	2024
RESULTATREGNSKAP			
Inntekter			
Annen driftsinntekt		947 700	947 091
Sum inntekter		947 700	947 091
Kostnader			
Varekostnad		57 472	84 437
Lønnskostnad	1	10 000	0
Annen driftskostnad	2, 3	179 673	141 971
Sum kostnader		247 145	226 408
Driftsresultat		700 555	720 683
Finansinntekter og finanskostnader			
Renteinntekt fra foretak i samme konsern		0	43 952
Annen renteinntekt		0	103
Annen finansinntekt		252	-124
Sum finansinntekter		252	43 931
Rentekostnad til foretak i samme konsern		34 272	0
Sum finanskostnader		34 272	0
Netto finans		-34 020	43 931
Resultat før skattekostnad		666 535	764 614
Skattekostnad	4, 5	146 638	168 215
Årsresultat		519 897	596 399
Overføringer og disponeringer			
Overføring annen innskutt egenkapital		-519 897	-1 896 399
Avgitt konsernbidrag		519 897	1 896 399
Annen egenkapital		519 897	596 399



Organisasjonsnr: 915 929 664
MYRAVEIEN AS

BALANSE

Beløp i: NOK	Note	2025	2024
--------------	------	------	------

BALANSE - EIENDELER

Anleggsmidler

Immaterielle eiendeler

Sum immaterielle eiendeler		0	0
----------------------------	--	---	---

Varige driftsmidler

Tomter, bygninger og

annen fast eiendom 6, 7

Sum varige driftsmidler		5 974 828	5 974 828
-------------------------	--	-----------	-----------

Finansielle anleggsmidler

Lån til foretak i samme

konsern 8

Andre langsiktige		0	1 258 690
-------------------	--	---	-----------

fordringer 9		0	0
--------------	--	---	---

Sum finansielle		0	1 258 690
-----------------	--	---	-----------

anleggsmidler		0	1 258 690
---------------	--	---	-----------

Sum anleggsmidler		5 974 828	7 233 518
-------------------	--	-----------	-----------

Omløpsmidler

Varer

Fordringer

Kundefordringer 2		0	5 885
-------------------	--	---	-------

Andre kortsiktige		16 008	13 599
-------------------	--	--------	--------

fordringer		16 008	13 599
------------	--	--------	--------

Sum fordringer		16 008	19 484
----------------	--	--------	--------

Investeringer

Sum investeringer		0	0
-------------------	--	---	---

Bankinnskudd, kontanter

og lignende

Bankinnskudd, kontanter		21 422	9 379
-------------------------	--	--------	-------

og lignende		21 422	9 379
-------------	--	--------	-------

Sum bankinnskudd,		21 422	9 379
-------------------	--	--------	-------

kontanter og lignende		21 422	9 379
-----------------------	--	--------	-------

Sum omløpsmidler		37 430	28 862
------------------	--	--------	--------

SUM EIENDELER		6 012 258	7 262 381
---------------	--	-----------	-----------

BALANSE - EGENKAPITAL OG

GJELD

Egenkapital

Innskutt egenkapital



Aksjekapital	10, 11, 1	30 000	30 000
Annen innskutt egenkapital	11	3 574 162	4 094 059
Sum innskutt egenkapital		3 604 162	4 124 059
Opptjent egenkapital			
Annen egenkapital	11	1 458 138	938 242
Sum opptjent egenkapital		1 458 138	938 242
Sum egenkapital		5 062 300	5 062 301
Gjeld			
Langsiktig gjeld			
Sum avsetninger for forpliktelseser		0	0
Annen langsiktig gjeld			
Langsiktig konserngjeld	8	156 696	0
Sum annen langsiktig gjeld		156 696	0
Kortsiktig gjeld			
Leverandørgjeld		2 168	21 201
Betalbar skatt	4, 5	0	0
Kortsiktig konserngjeld	8	666 535	2 064 614
Annen kortsiktig gjeld		124 558	114 265
Sum kortsiktig gjeld		793 262	2 200 080
Sum gjeld		949 958	2 200 080
SUM EGENKAPITAL OG GJELD		6 012 258	7 262 381



Organisasjonsnr: 915 929 664
MYRAVEIEN AS

NOTEOPPLYSNINGER - SELSKAP - alle poster oppgitt i hele tall

Note

Regnskapsprinsipper

Årsregnskapet er satt opp i samsvar med regnskapsloven og god regnskapsskikk for små foretak.

Salgsinntekter

Inntektsføring ved salg av

varer skjer på leveringstidspunktet. Tjenester inntektsføres etter hvert som de leveres.

Klassifisering og vurdering av balanseposter

Anleggsmidler

er eiendeler bestemt til varig eie eller bruk. Eiendeler som er knyttet til varekretsløpet er klassifisert som omløpsmidler. Fordringer klassifiseres som omløpsmidler hvis de forfaller til betaling innen ett år etter transaksjonsdagen. Tilsvarende klassifiseres gjeld som kortsiktig hvis gjelden forfaller til betaling innen ett år. Langsiktig gjeld er gjeld som forfaller senere enn ett år etter transaksjonsdagen. Første års avdrag på langsiktige fordringer og langsiktig gjeld klassifiseres likevel ikke som omløpsmiddel og kortsiktig gjeld.

Omløpsmidler vurderes til laveste av

anskaffelseskost og virkelig verdi. Kortsiktig gjeld balanseføres til

nominelt beløp på etableringstidspunktet. Anleggsmidler vurderes til

anskaffelseskost. Varige anleggsmidler avskrives etter en fornuftig

avskrivningsplan. Anleggsmidlene nedskrives til virkelig verdi ved

verdifall som ikke forventes å være forbigående. Langsiktig gjeld med

unntak av andre avsetninger balanseføres til nominelt beløp på

etableringstidspunktet.

Fordringer

Kundefordringer og andre fordringer er

oppført i balansen til pålydende etter fradrag for avsetning til forventet

tap. Avsetning til tap gjøres på grunnlag av individuelle vurderinger av de

enkelte fordringene.

Varige driftsmidler

Varige driftsmidler balanseføres

og avskrives over driftsmidlenes levetid dersom de har antatt levetid over

3 år og har en kostpris som overstiger kr 30 000. Direkte vedlikehold av

driftsmidler kostnadsføres løpende under driftskostnader, mens påkostninger

eller forbedringer tillegges driftsmidlets kostpris og avskrives i takt med

driftsmidlet.

Forøvrig er følgende regnskapsprinsipper

anvendt:

Leieavtaler er ikke balanseført.

Skatt

Skattekostnaden i

resultatregnskapet omfatter både periodens betalbare skatt og endring i

utsatt skatt. Utsatt skatt er beregnet med 22% på grunnlag av de

midlertidige forskjeller som eksisterer mellom regnskapsmessige og

skattemessige verdier, samt skattemessig underskudd til fremføring ved

utgangen av regnskapsåret. Skatteøkende og skattereduserende midlertidige

forskjeller som reverserer eller kan reversere i samme periode er fastsatt

og skattevirkningen er beregnet på nettogrunnlaget.

Selskapet har ikke

endret regnskapsprinsipp fra 2024 til 2025.

Note



3

Antall årsverk i regnskapsåret
0.00

Note
1

Spesifisering av resultatregnskapet

Lønnskostnader

<u>Andre ytelser</u>	<u>Årets</u>	<u>Fjorårets</u>
	10000.00	0.00

<u>Sum lønnskostnader</u>	<u>Årets</u>	<u>Fjorårets</u>
	10000.00	0.00

Note
6

Varige driftsmidler og immaterielle eiendeler

<u>Anskaffelseskost 01.01.</u>	<u>Varige driftsmidler</u>	<u>Immaterielle eiend.</u>
	5974828.00	0.00

<u>Anskaffelseskost 31.12.</u>	<u>Varige driftsmidler</u>	<u>Immaterielle eiend.</u>
	5974828.00	0.00

<u>Balanseført verdi 31.12.</u>	<u>Varige driftsmidler</u>	<u>Immaterielle eiend.</u>
	5974828.00	0.00

Anskaffelseskost - balanseførte lånekostnader, egentilvirkede anleggsmidler

Goodwill spesifisert for hvert enkelt virksomhetskjøp

Avskrivningsplan for goodwill som er lenger enn fem år - begrunnelse

Mer om varige driftsmidler/immaterielle eiendeler
Boligeiendom - avskrives ikke.

Note
8

Konsern, tilknyttet selskap m.v.

Investering som regnskapsføres etter egenkapitalmetoden

Konsernregnskap

Virksomheten inngår i konsolideringen til morselskapets konsernregnsk.: Ja

Morselskapet sitt navn
RFP AS

Forretningskontor for morselskapet
Drammen, Norge



Datterselskap er utelatt fra konsolideringen: Nei

Begrunnelse for at datterselskap er utelatt fra konsolideringen

Konsern, tilknyttet selskap m.v. - fordringer og gjeld

Fordringer

<u>Samlet beløp - foretak i samme konsern</u>	<u>Årets</u>	<u>Fjorårets</u>
	0.00	1258690.00

Annen langsiktig gjeld

<u>Samlet beløp - foretak i samme konsern</u>	<u>Årets</u>	<u>Fjorårets</u>
	156696.00	0.00

Kortsiktig gjeld

<u>Samlet beløp - foretak i samme konsern</u>	<u>Årets</u>	<u>Fjorårets</u>
	666535.00	2064614.00

Note

7

Gjeld

Gjeld som forfaller til betaling mer enn fem år etter regnskapsårets slutt

Gjeld sikret ved pant eller lignende sikkerhet i eiendeler

Balansført verdi av de pantsatte eiendeler
5974828.00

Summen av garantiforpliktelser som ikke er regnskapsført

Garantiforpliktelser som er sikret ved pant

Mer om gjeld

Selskapets eiendom er stilt som sikkerhet for innlån i konsernselskap.

Note

9

Lån og sikkerhetsstillelse til medlemmer

Opplysninger om: Medlemmer av:

Mer om lån og sikkerhetsstillelse



Årsregnskap for
MYRAVEIEN AS

915929664

Regnskapsår
01.01.2025 - 31.12.2025



MYRAVEIEN AS
915 929 664

Resultatregnskap

	Note	2025	2024
Driftsinntekter			
Annen driftsinntekt		947 700	947 091
Sum driftsinntekter		947 700	947 091
Driftskostnader			
Varekostnad		-57 472	-84 437
Lønnskostnad	1	-10 000	0
Annen driftskostnad	2, 3	-179 673	-141 971
Sum driftskostnader		-247 145	-226 408
Driftsresultat		700 555	720 683
Finansinntekter			
Renteinntekt fra foretak i samme konsern		0	43 952
Annen renteinntekt		0	103
Annen finansinntekt		252	-124
Sum finansinntekter		252	43 931
Finanskostnader			
Rentekostnad til foretak i samme konsern		-34 272	0
Sum finanskostnader		-34 272	0
Netto finans		-34 020	43 931
Resultat før skattekostnad		666 535	764 614
Skattekostnad	4, 5	-146 638	-168 215
Årsresultat		519 897	596 399
Overføringer			
Overføring annen innskutt egenkapital		-519 897	-1 896 399
Avgitt konsernbidrag		519 897	1 896 399
Annen egenkapital		519 897	596 399
Sum overføringer		519 897	596 399



MYRAVEIEN AS
915 929 664

Balanse

	Note	31.12.2025	31.12.2024
EIENDELER			
Anleggsmidler			
Varige driftsmidler			
Tomter, bygninger og annen fast eiendom	6, 7	5 974 828	5 974 828
Sum varige driftsmidler		5 974 828	5 974 828
Finansielle anleggsmidler			
Lån til foretak i samme konsern	8	0	1 258 690
Sum finansielle anleggsmidler		0	1 258 690
Sum anleggsmidler		5 974 828	7 233 518
Omløpsmidler			
Fordringer			
Kundefordringer	2	0	5 885
Andre kortsiktige fordringer		16 008	13 599
Sum fordringer		16 008	19 484
Bankinnskudd, kontanter og lignende			
Bankinnskudd, kontanter og lignende		21 422	9 379
Sum bankinnskudd, kontanter og lignende		21 422	9 379
Sum omløpsmidler		37 430	28 862
SUM EIENDELER		6 012 258	7 262 381



MYRAVEIEN AS
915 929 664

Balanse

	Note	31.12.2025	31.12.2024
EGENKAPITAL OG GJELD			
Egenkapital			
Innskutt egenkapital			
Aksjekapital	10, 11, 12	30 000	30 000
Annen innskutt egenkapital	11	3 574 162	4 094 059
Sum innskutt egenkapital		3 604 162	4 124 059
Opptjent egenkapital			
Annen egenkapital	11	1 458 138	938 242
Sum opptjent egenkapital		1 458 138	938 242
Sum egenkapital		5 062 300	5 062 301
Gjeld			
Annen langsiktig gjeld			
Langsiktig konserngjeld	8	156 696	0
Sum annen langsiktig gjeld		156 696	0
Kortsiktig gjeld			
Leverandørgjeld		2 168	21 201
Kortsiktig konserngjeld	8	666 535	2 064 614
Annen kortsiktig gjeld		124 558	114 265
Sum kortsiktig gjeld		793 262	2 200 080
Sum gjeld		949 958	2 200 080
SUM EGENKAPITAL OG GJELD		6 012 258	7 262 381

DRAMMEN, 20.03.2026

Preben Holter Ellingsen
Preben Holter Ellingsen (Mar 20, 2026 22:43:45 GMT+1)

Preben Holter Ellingsen
styrets leder

Robin Kristiansen
Robin Kristiansen (Mar 20, 2026 21:36:30 GMT+1)

Robin Kristiansen
styremedlem



MYRAVEIEN AS
915 929 664

Noter

Regnskapsprinsipper

Årsregnskapet er satt opp i samsvar med regnskapsloven og god regnskapsskikk for små foretak.

Salgsinntekter

Inntektsføring ved salg av varer skjer på leveringstidspunktet. Tjenester inntektsføres etter hvert som de leveres.

Klassifisering og vurdering av balanseposter

Anleggsmidler er eiendeler bestemt til varig eie eller bruk. Eiendeler som er knyttet til varekretsløpet er klassifisert som omløpsmidler. Fordringer klassifiseres som omløpsmidler hvis de forfaller til betaling innen ett år etter transaksjonsdagen. Tilsvarende klassifiseres gjeld som kortsiktig hvis gjelden forfaller til betaling innen ett år. Langsiktig gjeld er gjeld som forfaller senere enn ett år etter transaksjonsdagen. Første års avdrag på langsiktige fordringer og langsiktig gjeld klassifiseres likevel ikke som omløpsmiddel og kortsiktig gjeld.

Omløpsmidler vurderes til laveste av anskaffelseskost og virkelig verdi. Kortsiktig gjeld balanseføres til nominelt beløp på etableringstidspunktet. Anleggsmidler vurderes til anskaffelseskost. Varige anleggsmidler avskrives etter en fornuftig avskrivningsplan. Anleggsmidlene nedskrives til virkelig verdi ved verdifall som ikke forventes å være forbigående. Langsiktig gjeld med unntak av andre avsetninger balanseføres til nominelt beløp på etableringstidspunktet.

Fordringer

Kundefordringer og andre fordringer er oppført i balansen til pålydende etter fradrag for avsetning til forventet tap. Avsetning til tap gjøres på grunnlag av individuelle vurderinger av de enkelte fordringene.

Varige driftsmidler

Varige driftsmidler balanseføres og avskrives over driftsmidlenes levetid dersom de har antatt levetid over 3 år og har en kostpris som overstiger kr 30 000. Direkte vedlikehold av driftsmidler kostnadsføres løpende under driftskostnader, mens påkostninger eller forbedringer tillegges driftsmidlets kostpris og avskrives i takt med driftsmidlet.

Forøvrig er følgende regnskapsprinsipper anvendt:

Leieavtaler er ikke balanseført.

Skatt

Skattekostnaden i resultatregnskapet omfatter både periodens betalbare skatt og endring i utsatt skatt. Utsatt skatt er beregnet med 22% på grunnlag av de midlertidige forskjeller som eksisterer mellom regnskapsmessige og skattemessige verdier, samt skattemessig underskudd til fremføring ved utgangen av regnskapsåret. Skatteøkende og skattereduserende midlertidige forskjeller som reverserer eller kan reversere i samme periode er fastsatt og skattevirkningen er beregnet på nettogrunnlaget.

Selskapet har ikke endret regnskapsprinsipp fra 2024 til 2025.

Note 1 - Lønnskostnader

Spesifikasjon av lønnskostnader	2025	2024
Lønn	0	0
Arbeidsgiveravgift	0	0
Pensjonskostnader	0	0
Andre relaterte ytelser	10 000	0
Sum	10 000	0



MYRAVEIEN AS
915 929 664

Note 2 - Kundefordringer

	31.12.2025	31.12.2024
Kundefordringer til pålydende 31.12	0	5 885
Kundefordringer 31.12	0	5 885
	2025	2024
Årets konstaterte tap på fordringer	0	120
Tap på fordringer	0	120

Note 3 - Antall årsverk

Selskapet har ikke hatt ansatte i løpet av regnskapsåret.

Note 4 - Spesifisering av skatt

Skattekostnad	2025	2024
Betalbar skatt på alminnelig inntekt	146 638	168 215
Skattekostnad	146 638	168 215
Skattepliktig inntekt		
Resultat før skatt	666 535	764 614
+/- Mottatt/avgitt konsernbidrag	-666 535	-764 614
Skattepliktig inntekt	0	0
Betalbar skatt i balansen		
Betalbar skatt på årets resultat	146 638	168 215
Betalbar skatt på konsernbidrag	-146 638	-168 215

Note 5 - Midlertidige forskjeller - utsatt skatt/skattefordel

Utsatt skatt/utsatt skattefordel i balansen avsettes på grunnlag av forskjeller mellom regnskapsmessige og skattemessige verdier i henhold til norsk regnskapsstandard for skatt.

Midlertidige skatteøkende og skattereduserende forskjeller som kan utlignes er nettoført.

Midlertidige forskjeller knyttet til:	01.01.2025	31.12.2025	Endring
Fremførbart underskudd	0	0	0
Netto forskjeller	0	0	0
Skattereduserende forskjeller som ikke kan utlignes	0	0	0
Sum midlertidige forskjeller som inngår i grunnlag for utsatt skatt/skattefordel	0	0	0
Utsatt skatt 31.12.2025 basert på 22 %	0	0	0



MYRAVEIEN AS
915 929 664

Note 6 - Varige driftsmidler og immaterielle eiendeler

	Varige driftsmidler
Anskaffelseskost 01.01.	5 974 828
Tilgang i året	0
Avgang i året	0
Anskaffelseskost 31.12.	5 974 828
Samlede avskrivninger, nedskrivninger og reverseringer av nedskrivninger	0
Balanseført verdi per 31.12.	5 974 828

Mer om varige driftsmidler/immaterielle eiendeler

Boligeiendom - avskrives ikke.

Note 7 - Gjeld og garantiforpliktelser

	Beløp
Del av gjelden som forfaller til betaling mer enn fem år etter regnskapsårets slutt	0
Gjeld som er sikret ved pant eller lignende sikkerhet i eiendeler	0
Balanseført verdi av pantsatte eiendeler	5 974 828
Summen av garantiforpliktelser som ikke er regnskapsført	0

Mer om gjeld

Selskapets eiendom er stilt som sikkerhet for innlån i konsernselskap.

Note 8 - Konsern, tilknyttet selskap m.v.

Konsernregnskap

Morselskapets navn

RFP AS

Forretningskontor for morselskapet

Drammen, Norge

Fordringer

	2025	2024
Samlet beløp som gjelder foretak i samme konsern	0	1 258 690

Annen langsiktig gjeld

	2025	2024
Samlet beløp som gjelder foretak i samme konsern	156 696	0

Kortsiktig gjeld

	2025	2024
Samlet beløp som gjelder foretak i samme konsern	666 535	2 064 614

Note 9 - Lån og sikkerhetsstillelse til ledende personer, eiere med videre

Det er ikke gitt lån eller sikkerhetsstillelse til medlemmer av styrende organer.



MYRAVEIEN AS
915 929 664

Note 10 - Aksjekapital

Aksjeklasse	Antall aksjer	Aksjenes pålydende	Bokført verdi
Ordinære	1	30 000	30 000

Aksjonærer	Antall aksjer	Eierandel %	Aksjeklasse
RFP AS	1	100,00	Ordinære

Mer om aksjer og aksjonærer

Selskapet har kun ordinære aksjer, hvor alle har like rettigheter. Selskapet eier ikke egne aksjer.

Styrets medlemmer eier samtlige aksjer i RFP via egne holdingselskap.

Note 11 - Egenkapital

	Aksjekapital	Annen innsk. EK	Opptjent egenkapital	Sum
Egenkapital 31.12.2024	30 000	4 094 059	938 242	5 062 301
Årsresultat	0	0	519 897	519 897
- Avgitt konsernbidrag	0	-519 897	0	-519 897
Egenkapital 31.12.2025	30 000	3 574 162	1 458 138	5 062 300

Note 12 - Virksomhet og forretningsadresse

Virksomhet

Kjøp, salg, utvikling, og utleie av fast eiendom samt annen virksomhet som naturlig faller sammen med dette, herunder å delta i andre selskaper med lignende virksomhet, kjøp og salg av aksjer, eller på annen måte gjøre seg interessert i andre foretagender.

Forretningsadresse

c/o Ypsilon Business & Accounting Services AS, Olav Kyrres gate 23, 3046 Drammen











Årsoppgjør 2025 - MYRAVEIEN AS

Final Audit Report

2026-03-20

Created:	2026-03-20
By:	Kai Andre Lillebø (kai@ybas.no)
Status:	Signed
Transaction ID:	CBJCHBCAABAAJvcBJgTP1CsZ15YU9nb7SceYGiGdQJcI

History

-  Document created by Kai Andre Lillebø (kai@ybas.no)
2026-03-20 - 9:14:35 AM GMT - IP address: 89.8.165.234
-  Document emailed to Preben Holter Ellingsen (prebene@rvsas.no) for signature
2026-03-20 - 9:14:39 AM GMT
-  Document emailed to Robin Kristiansen (robinkristiansen1982@gmail.com) for signature
2026-03-20 - 9:14:39 AM GMT
-  Email viewed by Robin Kristiansen (robinkristiansen1982@gmail.com)
2026-03-20 - 9:14:46 AM GMT - IP address: 66.102.9.35
-  Document e-signed by Robin Kristiansen (robinkristiansen1982@gmail.com)
Signature Date: 2026-03-20 - 8:36:30 PM GMT - Time Source: server- IP address: 83.241.149.195
-  Email viewed by Preben Holter Ellingsen (prebene@rvsas.no)
2026-03-20 - 9:41:17 PM GMT - IP address: 104.47.30.62
-  Document e-signed by Preben Holter Ellingsen (prebene@rvsas.no)
Signature Date: 2026-03-20 - 9:43:45 PM GMT - Time Source: server- IP address: 185.83.192.31
-  Agreement completed.
2026-03-20 - 9:43:45 PM GMT



Powered by
Adobe
Acrobat Sign



Årsregnskap for
MYRAVEIEN AS

915929664

Regnskapsår
01.01.2025 - 31.12.2025



MYRAVEIEN AS
915 929 664

Resultatregnskap

	Note	2025	2024
Driftsinntekter			
Annen driftsinntekt		947 700	947 091
Sum driftsinntekter		947 700	947 091
Driftskostnader			
Varekostnad		-57 472	-84 437
Lønnskostnad	1	-10 000	0
Annen driftskostnad	2, 3	-179 673	-141 971
Sum driftskostnader		-247 145	-226 408
Driftsresultat		700 555	720 683
Finansinntekter			
Renteinntekt fra foretak i samme konsern		0	43 952
Annen renteinntekt		0	103
Annen finansinntekt		252	-124
Sum finansinntekter		252	43 931
Finanskostnader			
Rentekostnad til foretak i samme konsern		-34 272	0
Sum finanskostnader		-34 272	0
Netto finans		-34 020	43 931
Resultat før skattekostnad		666 535	764 614
Skattekostnad	4, 5	-146 638	-168 215
Årsresultat		519 897	596 399
Overføringer			
Overføring annen innskutt egenkapital		-519 897	-1 896 399
Avgitt konsernbidrag		519 897	1 896 399
Annen egenkapital		519 897	596 399
Sum overføringer		519 897	596 399



MYRAVEIEN AS
915 929 664

Balanse

	Note	31.12.2025	31.12.2024
EIENDELER			
Anleggsmidler			
Varige driftsmidler			
Tomter, bygninger og annen fast eiendom	6, 7	5 974 828	5 974 828
Sum varige driftsmidler		5 974 828	5 974 828
Finansielle anleggsmidler			
Lån til foretak i samme konsern	8	0	1 258 690
Sum finansielle anleggsmidler		0	1 258 690
Sum anleggsmidler		5 974 828	7 233 518
Omløpsmidler			
Fordringer			
Kundefordringer	2	0	5 885
Andre kortsiktige fordringer		16 008	13 599
Sum fordringer		16 008	19 484
Bankinnskudd, kontanter og lignende			
Bankinnskudd, kontanter og lignende		21 422	9 379
Sum bankinnskudd, kontanter og lignende		21 422	9 379
Sum omløpsmidler		37 430	28 862
SUM EIENDELER		6 012 258	7 262 381



MYRAVEIEN AS
915 929 664

Balanse

	Note	31.12.2025	31.12.2024
EGENKAPITAL OG GJELD			
Egenkapital			
Innskutt egenkapital			
Aksjekapital	10, 11, 12	30 000	30 000
Annen innskutt egenkapital	11	3 574 162	4 094 059
Sum innskutt egenkapital		3 604 162	4 124 059
Opptjent egenkapital			
Annen egenkapital	11	1 458 138	938 242
Sum opptjent egenkapital		1 458 138	938 242
Sum egenkapital		5 062 300	5 062 301
Gjeld			
Annen langsiktig gjeld			
Langsiktig konserngjeld	8	156 696	0
Sum annen langsiktig gjeld		156 696	0
Kortsiktig gjeld			
Leverandørgjeld		2 168	21 201
Kortsiktig konserngjeld	8	666 535	2 064 614
Annen kortsiktig gjeld		124 558	114 265
Sum kortsiktig gjeld		793 262	2 200 080
Sum gjeld		949 958	2 200 080
SUM EGENKAPITAL OG GJELD		6 012 258	7 262 381

DRAMMEN, 20.03.2026

Preben Holter Ellingsen
styrets leder

Robin Kristiansen
styremedlem



MYRAVEIEN AS
915 929 664

Noter

Regnskapsprinsipper

Årsregnskapet er satt opp i samsvar med regnskapsloven og god regnskapsskikk for små foretak.

Salgsinntekter

Inntektsføring ved salg av varer skjer på leveringstidspunktet. Tjenester inntektsføres etter hvert som de leveres.

Klassifisering og vurdering av balanseposter

Anleggsmidler er eiendeler bestemt til varig eie eller bruk. Eiendeler som er knyttet til varekretsløpet er klassifisert som omløpsmidler. Fordringer klassifiseres som omløpsmidler hvis de forfaller til betaling innen ett år etter transaksjonsdagen. Tilsvarende klassifiseres gjeld som kortsiktig hvis gjelden forfaller til betaling innen ett år. Langsiktig gjeld er gjeld som forfaller senere enn ett år etter transaksjonsdagen. Første års avdrag på langsiktige fordringer og langsiktig gjeld klassifiseres likevel ikke som omløpsmiddel og kortsiktig gjeld.

Omløpsmidler vurderes til laveste av anskaffelseskost og virkelig verdi. Kortsiktig gjeld balanseføres til nominelt beløp på etableringstidspunktet. Anleggsmidler vurderes til anskaffelseskost. Varige anleggsmidler avskrives etter en fornuftig avskrivningsplan. Anleggsmidlene nedskrives til virkelig verdi ved verdifall som ikke forventes å være forbigående. Langsiktig gjeld med unntak av andre avsetninger balanseføres til nominelt beløp på etableringstidspunktet.

Fordringer

Kundefordringer og andre fordringer er oppført i balansen til pålydende etter fradrag for avsetning til forventet tap. Avsetning til tap gjøres på grunnlag av individuelle vurderinger av de enkelte fordringene.

Varige driftsmidler

Varige driftsmidler balanseføres og avskrives over driftsmidlenes levetid dersom de har antatt levetid over 3 år og har en kostpris som overstiger kr 30 000. Direkte vedlikehold av driftsmidler kostnadsføres løpende under driftskostnader, mens påkostninger eller forbedringer tillegges driftsmidlets kostpris og avskrives i takt med driftsmidlet.

Forøvrig er følgende regnskapsprinsipper anvendt:

Leieavtaler er ikke balanseført.

Skatt

Skattekostnaden i resultatregnskapet omfatter både periodens betalbare skatt og endring i utsatt skatt. Utsatt skatt er beregnet med 22% på grunnlag av de midlertidige forskjeller som eksisterer mellom regnskapsmessige og skattemessige verdier, samt skattemessig underskudd til fremføring ved utgangen av regnskapsåret. Skatteøkende og skattereduserende midlertidige forskjeller som reverserer eller kan reversere i samme periode er fastsatt og skattevirkningen er beregnet på nettogrunnlaget.

Selskapet har ikke endret regnskapsprinsipp fra 2024 til 2025.

Note 1 - Lønnskostnader

Spesifikasjon av lønnskostnader	2025	2024
Lønn	0	0
Arbeidsgiveravgift	0	0
Pensjonskostnader	0	0
Andre relaterte ytelser	10 000	0
Sum	10 000	0



MYRAVEIEN AS
915 929 664

Note 2 - Kundefordringer

	31.12.2025	31.12.2024
Kundefordringer til pålydende 31.12	0	5 885
Kundefordringer 31.12	0	5 885
	2025	2024
Årets konstaterte tap på fordringer	0	120
Tap på fordringer	0	120

Note 3 - Antall årsverk

Selskapet har ikke hatt ansatte i løpet av regnskapsåret.

Note 4 - Spesifisering av skatt

Skattekostnad	2025	2024
Betalbar skatt på alminnelig inntekt	146 638	168 215
Skattekostnad	146 638	168 215
Skattepliktig inntekt		
Resultat før skatt	666 535	764 614
+/- Mottatt/avgitt konsernbidrag	-666 535	-764 614
Skattepliktig inntekt	0	0
Betalbar skatt i balansen		
Betalbar skatt på årets resultat	146 638	168 215
Betalbar skatt på konsernbidrag	-146 638	-168 215

Note 5 - Midlertidige forskjeller - utsatt skatt/skattefordel

Utsatt skatt/utsatt skattefordel i balansen avsettes på grunnlag av forskjeller mellom regnskapsmessige og skattemessige verdier i henhold til norsk regnskapsstandard for skatt.

Midlertidige skatteøkende og skattereduserende forskjeller som kan utlignes er nettoført.

Midlertidige forskjeller knyttet til:	01.01.2025	31.12.2025	Endring
Fremførbart underskudd	0	0	0
Netto forskjeller	0	0	0
Skattereduserende forskjeller som ikke kan utlignes	0	0	0
Sum midlertidige forskjeller som inngår i grunnlag for utsatt skatt/skattefordel	0	0	0
Utsatt skatt 31.12.2025 basert på 22 %	0	0	0



MYRAVEIEN AS
915 929 664

Note 6 - Varige driftsmidler og immaterielle eiendeler

	Varige driftsmidler
Anskaffelseskost 01.01.	5 974 828
Tilgang i året	0
Avgang i året	0
Anskaffelseskost 31.12.	5 974 828
Samlede avskrivninger, nedskrivninger og reverseringer av nedskrivninger	0
Balanseført verdi per 31.12.	5 974 828

Mer om varige driftsmidler/immaterielle eiendeler

Boligeiendom - avskrives ikke.

Note 7 - Gjeld og garantiforpliktelser

	Beløp
Del av gjelden som forfaller til betaling mer enn fem år etter regnskapsårets slutt	0
Gjeld som er sikret ved pant eller lignende sikkerhet i eiendeler	0
Balanseført verdi av pantsatte eiendeler	5 974 828
Summen av garantiforpliktelser som ikke er regnskapsført	0

Mer om gjeld

Selskapets eiendom er stilt som sikkerhet for innlån i konsernselskap.

Note 8 - Konsern, tilknyttet selskap m.v.

Konsernregnskap

Morselskapets navn

RFP AS

Forretningskontor for morselskapet

Drammen, Norge

Fordringer

	2025	2024
Samlet beløp som gjelder foretak i samme konsern	0	1 258 690

Annen langsiktig gjeld

	2025	2024
Samlet beløp som gjelder foretak i samme konsern	156 696	0

Kortsiktig gjeld

	2025	2024
Samlet beløp som gjelder foretak i samme konsern	666 535	2 064 614

Note 9 - Lån og sikkerhetsstillelse til ledende personer, eiere med videre

Det er ikke gitt lån eller sikkerhetsstillelse til medlemmer av styrende organer.



MYRAVEIEN AS
915 929 664

Note 10 - Aksjekapital

Aksjeklasse	Antall aksjer	Aksjenes pålydende	Bokført verdi
Ordinære	1	30 000	30 000

Aksjonærer	Antall aksjer	Eierandel %	Aksjeklasse
RFP AS	1	100,00	Ordinære

Mer om aksjer og aksjonærer

Selskapet har kun ordinære aksjer, hvor alle har like rettigheter. Selskapet eier ikke egne aksjer.

Styrets medlemmer eier samtlige aksjer i RFP via egne holdingselskap.

Note 11 - Egenkapital

	Aksjekapital	Annen innsk. EK	Opptjent egenkapital	Sum
Egenkapital 31.12.2024	30 000	4 094 059	938 242	5 062 301
Årsresultat	0	0	519 897	519 897
- Avgitt konsernbidrag	0	-519 897	0	-519 897
Egenkapital 31.12.2025	30 000	3 574 162	1 458 138	5 062 300

Note 12 - Virksomhet og forretningsadresse

Virksomhet

Kjøp, salg, utvikling, og utleie av fast eiendom samt annen virksomhet som naturlig faller sammen med dette, herunder å delta i andre selskaper med lignende virksomhet, kjøp og salg av aksjer, eller på annen måte gjøre seg interessert i andre foretagender.

Forretningsadresse

c/o Ypsilon Business & Accounting Services AS, Olav Kyrres gate 23, 3046 Drammen