



ÅRSREGNSKAPET FOR REGNSKAPSÅRET 2023 - GENERELL INFORMASJON

Enheten

Organisasjonsnummer: 988 878 030
Organisasjonsform: Aksjeselskap
Foretaksnavn: TILIA GRUPPEN AS
Forretningsadresse: Holmveien 1
8136 NORDARNØY

Regnskapsår

Årsregnskapets periode: 01.01.2023 - 31.12.2023

Konsern

Morselskap i konsern: Nei

Regnskapsregler

Regler for små foretak benyttet: Ja
Benyttet ved utarbeidelsen av årsregnskapet til selskapet: Regnskapslovens alminnelige regler

Årsregnskapet fastsatt av kompetent organ

Bekreftet av representant for selskapet: Karl Jakob Enger
Dato for fastsettelse av årsregnskapet: 31.07.2024

Grunnlag for avgivelse

År 2023: Årsregnskapet er elektronisk innlevert
År 2022: Tall er hentet fra elektronisk innlevert årsregnskap fra 2023

Det er ikke krav til at årsregnskapet m.v. som sendes til Regnskapsregisteret er undertegnet. Kontrollen på at dette er utført ligger hos revisor/enhetens øverste organ. Sikkerheten ivaretas ved at innsender har rolle/rettighet for innsending av årsregnskapet via Altinn, og ved at det bekreftes at årsregnskapet er fastsatt av kompetent organ.

Brønnøysundregistrene, 27.06.2025



Resultatregnskap

Beløp i: NOK	Note	2023	2022
RESULTATREGNSKAP			
Inntekter			
Annen driftsinntekt		301 390	135 000
Sum inntekter		301 390	135 000
Kostnader			
Lønnskostnad	1	928 594	1 007 094
Avskrivning på varige driftsmidler og immaterielle eiendeler	2	172 428	45 510
Annen driftskostnad		352 461	315 427
Sum kostnader		1 453 482	1 368 031
Driftsresultat		-1 152 093	-1 233 031
Finansinntekter og finanskostnader			
Annen renteinntekt		113 495	119 077
Annen finansinntekt		116 437	49 860
Verdiøkning av finansielle instrumenter vurdert til virkelig verdi	3	5 966 196	0
Sum finansinntekter		6 196 128	168 937
Verdireduksjon av finansielle instrumenter vurdert til virkelig verdi		0	1 346 213
Annen finanskostnad		5 115 044	109 760
Sum finanskostnader		5 115 044	1 455 973
Netto finans		1 081 084	-1 287 036
Resultat før skattekostnad		-71 009	-2 520 067
Skattekostnad	4	0	0
Årsresultat	4	-71 009	-2 520 067
Overføringer og disponeringer			
Tilleggsutbytte		100 000	0
Konsernbidrag		0	110 945
Udekket tap		0	-2 409 121
Annen egenkapital		-171 009	0



Resultatregnskap

Beløp i: NOK	Note	2023	2022
Sum overføringer og disponeringer		-71 009	-2 520 066



Balanse

Beløp i: NOK	Note	2023	2022
BALANSE - EIENDELER			
Anleggsmidler			
Immaterielle eiendeler			
Sum immaterielle eiendeler		0	0
Varige driftsmidler			
Tomter, bygninger og annen fast eiendom	2	4 864 414	5 249 552
Sum varige driftsmidler		4 864 414	5 249 552
Finansielle anleggsmidler			
Investeringer i aksjer og andeler	3	500 000	500 000
Sum finansielle anleggsmidler		500 000	500 000
Sum anleggsmidler		5 364 414	5 749 552
Omløpsmidler			
Varer			
Fordringer			
Andre kortsiktige fordringer		17 608	23 668
Konsernfordringer	5	0	235 367
Sum fordringer		17 608	259 035
Investeringer			
Markedsbaserte aksjer	3	12 140 471	13 509 172
Markedsbaserte obligasjoner	3	0	0
Andre finansielle instrumenter		0	335 927
Sum investeringer		12 140 471	13 845 099
Bankinnskudd, kontanter og lignende			
Bankinnskudd, kontanter og lignende		1 303 691	139 058
Sum bankinnskudd, kontanter og lignende		1 303 691	139 058
Sum omløpsmidler		13 461 770	14 243 192
SUM EIENDELER		18 826 184	19 992 744



Balanse

Beløp i: NOK	Note	2023	2022
BALANSE - EGENKAPITAL OG GJELD			
Egenkapital			
Innskutt egenkapital			
Aksjekapital	5, 6	621 000	621 000
Overkurs	5	90 936	90 936
Sum innskutt egenkapital		711 936	711 936
Opptjent egenkapital			
Annen egenkapital	5	17 919 648	18 090 657
Sum opptjent egenkapital		17 919 648	18 090 657
Sum egenkapital		18 631 584	18 802 593
Gjeld			
Langsiktig gjeld			
Sum avsetninger for forpliktelser		0	0
Annen langsiktig gjeld			
Sum annen langsiktig gjeld		0	0
Sum langsiktig gjeld		0	0
Kortsiktig gjeld			
Leverandørgjeld		19 117	24 242
Skyldige offentlige avgifter		61 765	31 163
Utbytte		0	1 000 000
Annen kortsiktig gjeld		113 718	134 745
Sum kortsiktig gjeld		194 600	1 190 150
Sum gjeld		194 600	1 190 150
SUM EGENKAPITAL OG GJELD		18 826 184	19 992 742



Brønnøysundregistrene

ÅRSREGNSKAP FOR REGNSKAPSÅRET 2023 - GENERELL INFORMASJON

Journalnummer: 2024 703364

Enheten

Organisasjonsnummer: 988 878 030
Organisasjonsform: Aksjeselskap
Foretaksnavn: TILIA GRUPPEN AS
Forretningsadresse: Holmveien 1
8136 NORDARNØY

Regnskapsår

Årsregnskapets periode: 01.01.2023 - 31.12.2023

Konsern

Morselskap i konsern: Nei

Regnskapsregler

Regler for små foretak benyttet: Ja
Benyttet ved utarbeidelsen av
årsregnskapet til selskapet: Regnskapslovens alminnelige regler

Årsregnskapet fastsatt av kompetent organ

Bekreftet av representant for selskapet: Karl Jakob Enger
Dato for fastsettelse av årsregnskapet: 31.07.2024

Revisjon

Selskapet har besluttet at årsregnskapet
ikke skal revideres: Ja
Årsregnskapet er utarbeidet av ekstern
autorisert regnskapsfører: Ja
Ekstern autorisert regnskapsfører har i
løpet av regnskapsåret bistått ved den
løpende regnskapsføringen eller utført
andre tjenester for selskapet enn å
utarbeide årsregnskapet: Ja

Grunnlag for avgivelse

År 2023: Årsregnskap er elektronisk innlevert.
År 2022: Tall er hentet fra elektronisk innlevert årsregnskap fra 2023.

Det er ikke krav til at årsregnskapet m.v. som sendes til Regnskapsregisteret er undertegnet. Kontrollen på at dette er utført ligger hos revisor/enhetens øverste organ. Sikkerheten ivaretas ved at innsender har rolle/rettighet for innsending av årsregnskapet via Altinn, og ved at det bekreftes at årsregnskapet er fastsatt av kompetent organ.

Brønnøysundregistrene, 02.08.2024

Brønnøysundregistrene
Postadresse: Postboks 900, 8910 Brønnøysund
Telefon: 75 00 75 00
E-post: firmapost@brreg.no Internett: www.brreg.no
Organisasjonsnummer: 974 760 673



Organisasjonsnr: 988 878 030
TILIA GRUPPEN AS

RESULTATREGNSKAP

Beløp i: NOK	Note	2023	2022
RESULTATREGNSKAP			
Inntekter			
Annen driftsinntekt		301 390	135 000
Sum inntekter		301 390	135 000
Kostnader			
Lønnskostnad	1	928 594	1 007 094
Avskrivning på varige driftsmidler og immaterielle eiendeler	2	172 428	45 510
Annen driftskostnad		352 461	315 427
Sum kostnader		1 453 482	1 368 031
Driftsresultat		-1 152 093	-1 233 031
Finansinntekter og finanskostnader			
Annen renteinntekt		113 495	119 077
Annen finansinntekt		116 437	49 860
Verdiøkning av finansielle instrumenter vurdert til virkelig verdi	3	5 966 196	0
Sum finansinntekter		6 196 128	168 937
Verdireduksjon av finansielle instrumenter vurdert til virkelig verdi		0	1 346 213
Annen finanskostnad		5 115 044	109 760
Sum finanskostnader		5 115 044	1 455 973
Netto finans		1 081 084	-1 287 036
Resultat før skattekostnad		-71 009	-2 520 067
Skattekostnad	4	0	0
Årsresultat	4	-71 009	-2 520 067
Overføringer og disponeringer			
Tilleggsutbytte		100 000	0
Konsernbidrag		0	110 945
Udekket tap		0	-2 409 121
Annen egenkapital		-171 009	0
Sum overføringer og disponeringer		-71 009	-2 520 066



Organisasjonsnr: 988 878 030
TILIA GRUPPEN AS

BALANSE

Beløp i: NOK	Note	2023	2022
BALANSE - EIENDELER			
Anleggsmidler			
Immaterielle eiendeler			
Sum immaterielle eiendeler		0	0
Varige driftsmidler			
Tomter, bygninger og annen fast eiendom	2	4 864 414	5 249 552
Sum varige driftsmidler		4 864 414	5 249 552
Finansielle anleggsmidler			
Investeringer i aksjer og andeler	3	500 000	500 000
Sum finansielle anleggsmidler		500 000	500 000
Sum anleggsmidler		5 364 414	5 749 552
Omløpsmidler			
Varer			
Fordringer			
Andre kortsiktige fordringer		17 608	23 668
Konsernfordringer	5	0	235 367
Sum fordringer		17 608	259 035
Investeringer			
Markedsbaserte aksjer	3	12 140 471	13 509 172
Markedsbaserte obligasjoner	3	0	0
Andre finansielle instrumenter		0	335 927
Sum investeringer		12 140 471	13 845 099
Bankinnskudd, kontanter og lignende			
Bankinnskudd, kontanter og lignende		1 303 691	139 058
Sum bankinnskudd, kontanter og lignende		1 303 691	139 058
Sum omløpsmidler		13 461 770	14 243 192
SUM EIENDELER		18 826 184	19 992 744
BALANSE - EGENKAPITAL OG GJELD			



Egenkapital			
Innskutt egenkapital			
Aksjekapital	5, 6	621 000	621 000
Overkurs	5	90 936	90 936
Sum innskutt egenkapital		711 936	711 936
Opptjent egenkapital			
Annen egenkapital	5	17 919 648	18 090 657
Sum opptjent egenkapital		17 919 648	18 090 657
Sum egenkapital		18 631 584	18 802 593
Gjeld			
Langsiktig gjeld			
Sum avsetninger for forpliktelses		0	0
Annen langsiktig gjeld		0	0
Sum annen langsiktig gjeld		0	0
Sum langsiktig gjeld		0	0
Kortsiktig gjeld			
Leverandørgjeld		19 117	24 242
Skyldige offentlige avgifter		61 765	31 163
Utbytte		0	1 000 000
Annen kortsiktig gjeld		113 718	134 745
Sum kortsiktig gjeld		194 600	1 190 150
Sum gjeld		194 600	1 190 150
SUM EGENKAPITAL OG GJELD		18 826 184	19 992 742



Organisasjonsnr: 988 878 030
TILIA GRUPPEN AS

NOTEOPPLYSNINGER - SELSKAP - alle poster oppgitt i hele tall

Note

Regnskapsprinsipper

Årsregnskapet er satt opp i samsvar med regnskapsloven og god regnskapsskikk for små foretak. Salgsinntekter Inntektsføring ved salg av varer skjer på leveringstidspunktet. Tjenester inntektsføres etter hvert som de leveres. Klassifisering og vurdering av balanseposter Anleggsmidler er eiendeler bestemt til varig eie eller bruk. Eiendeler som er knyttet til varekretsløpet er klassifisert som omløpsmidler. Fordringer klassifiseres som omløpsmidler hvis de forfaller til betaling innen ett år etter transaksjonsdagen. Tilsvarende klassifiseres gjeld som kortsiktig hvis gjelden forfaller til betaling innen ett år. Omløpsmidler vurderes til laveste av anskaffelseskost og virkelig verdi. Kortsiktig gjeld balanseføres til nominelt beløp på etableringstidspunktet. Anleggsmidler vurderes til anskaffelseskost. Varige anleggsmidler avskrives etter en fornuftig avskrivningsplan. Anleggsmidlene nedskrives til virkelig verdi ved verdifall som ikke forventes å være forbigående. Langsiktig gjeld med unntak av andre avsetninger balanseføres til nominelt beløp på etableringstidspunktet. Fordringer Kundefordringer og andre fordringer er oppført i balansen til pålydende etter fradrag for avsetning til forventet tap. Avsetning til tap gjøres på grunnlag av individuelle vurderinger av de enkelte fordringene. Varige driftsmidler Varige driftsmidler balanseføres og avskrives over driftsmidlenes levetid dersom de har antatt levetid over 3 år og har en kostpris som overstiger kr 15 000. Direkte vedlikehold av driftsmidler kostnadsføres løpende under driftskostnader, mens påkostninger eller forbedringer tillegges driftsmidlets kostpris og avskrives i takt med driftsmidlet. Forøvrig er følgende regnskapsprinsipper anvendt: FIFO-metoden for tilordning av anskaffelseskost for ombyttbare finansielle eiendeler, laveste verdis prinsipp for markedsbaserte finansielle omløpsmidler. Forsikret pensjonsforpliktelse er ikke balanseført - kostnaden er lik premien. Leieavtaler er ikke balanseført. Selskapet har ikke endret regnskapsprinsipp fra 2022 til 2023.

Note

Antall årsverk i regnskapsåret
1.00

Note

1

Spesifisering av resultatregnskapet

Lønnskostnader

Lønn	Årets	Fjorårets
	830325.00	909867.00
Folketrygdavgift	Årets	Fjorårets



	69444.00	74457.00
<u>Pensjonskostnader</u>	<u>Årets</u>	<u>Fjorårets</u>
	26124.00	21852.00
<u>Andre ytelser</u>	<u>Årets</u>	<u>Fjorårets</u>
	2700.00	918.00
<u>Sum lønnskostnader</u>	<u>Årets</u>	<u>Fjorårets</u>
	928594.00	1007094.00

Note

Ekstraordinære inntekter og kostnader

<u>Sum</u>	<u>Beløp</u>
------------	--------------

Note

2

Varige driftsmidler og immaterielle eiendeler

<u>Tilgang i året</u>	<u>Varige driftsmidler</u>	<u>Immaterielle eiend.</u>
	5082351.00	0.00
<u>Anskaffelseskost 31.12.</u>	<u>Varige driftsmidler</u>	<u>Immaterielle eiend.</u>
	5082351.00	0.00
<u>Samlede av-/nedskrivn.</u>	<u>Varige driftsmidler</u>	<u>Immaterielle eiend.</u>
	217938.00	0.00
<u>Balanseført verdi 31.12.</u>	<u>Varige driftsmidler</u>	<u>Immaterielle eiend.</u>
	4864414.00	0.00
<u>Årets av-/nedskrivn.</u>	<u>Varige driftsmidler</u>	<u>Immaterielle eiend.</u>
	217938.00	0.00

Anskaffelseskost - balanseførte lånekostnader, egentilvirkede anleggsmidler

Goodwill spesifisert for hvert enkelt virksomhetskjøp

Avskrivningsplan for goodwill som er lenger enn fem år - begrunnelse

Mer om varige driftsmidler/immaterielle eiendeler

Konsernregnskap

Morselskapet sitt navn

Forretningskontor for morselskapet



Årsregnskap for
TILIA GRUPPEN AS
988878030
Regnskapsår
01.01.2023 - 31.12.2023



TILIA GRUPPEN AS
988 878 030

Resultatregnskap

	Note	2023	2022
Driftsinntekter			
Annen driftsinntekt		301 390	135 000
Sum driftsinntekter		301 390	135 000
Driftskostnader			
Lønnskostnad	1	928 594	1 007 094
Avskrivning på varige driftsmidler og immaterielle eiendeler	2	172 428	45 510
Annen driftskostnad		352 461	315 427
Sum driftskostnader		1 453 482	1 368 031
Driftsresultat		-1 152 093	-1 233 031
Finansinntekter			
Annen renteinntekt		113 495	119 077
Annen finansinntekt		116 437	49 860
Verdøkning av finansielle instrumenter vurdert til virkelig verdi	3	5 966 196	0
Sum finansinntekter		6 196 128	168 937
Finanskostnader			
Verdireduksjon av finansielle instrumenter vurdert til virkelig verdi		0	1 346 213
Annen finanskostnad		5 115 044	109 760
Sum finanskostnader		5 115 044	1 455 973
Netto finans		1 081 084	-1 287 036
Resultat før skattekostnad		-71 009	-2 520 067
Årsresultat	4	-71 009	-2 520 067
Overføringer			
Tilleggsutbytte		100 000	0
Mottatt konsernbidrag		0	110 945
Annen egenkapital		-171 009	0
Udekket tap		0	-2 409 121
Sum overføringer		-71 009	-2 520 066



TILIA GRUPPEN AS
988 878 030

Balanse

	Note	31.12.2023	31.12.2022
EIENDELER			
Anleggsmidler			
Varige driftsmidler			
Tomter, bygninger og annen fast eiendom	2	4 864 414	5 249 552
Sum varige driftsmidler		4 864 414	5 249 552
Finansielle anleggsmidler			
Investeringer i aksjer og andeler	3	500 000	500 000
Sum finansielle anleggsmidler		500 000	500 000
Sum anleggsmidler		5 364 414	5 749 552
Omløpsmidler			
Fordringer			
Kortsiktige konsernfordringer	5	0	235 367
Andre kortsiktige fordringer		17 608	23 668
Sum fordringer		17 608	259 035
Investeringer			
Markedsbaserte aksjer	3	12 140 471	13 509 172
Andre finansielle instrumenter		0	335 927
Sum investeringer		12 140 471	13 845 099
Bankinnskudd, kontanter og lignende			
Bankinnskudd, kontanter og lignende		1 303 691	139 058
Sum bankinnskudd, kontanter og lignende		1 303 691	139 058
Sum omløpsmidler		13 461 770	14 243 192
SUM EIENDELER		18 826 184	19 992 744



TILIA GRUPPEN AS
988 878 030

Balanse

	Note	31.12.2023	31.12.2022
EGENKAPITAL OG GJELD			
Egenkapital			
Innskutt egenkapital			
Aksjekapital	5, 6	621 000	621 000
Overkurs	5	90 936	90 936
Sum innskutt egenkapital		711 936	711 936
Opptjent egenkapital			
Annen egenkapital	5	17 919 648	18 090 657
Sum opptjent egenkapital		17 919 648	18 090 657
Sum egenkapital		18 631 584	18 802 593
Beregnet resultat (ikke bokført)		0	-1
Gjeld			
Kortsiktig gjeld			
Leverandørgjeld		19 117	24 242
Skyldige offentlige avgifter		61 765	31 163
Utbytte		0	1 000 000
Annen kortsiktig gjeld		113 718	134 745
Sum kortsiktig gjeld		194 600	1 190 150
Sum gjeld		194 600	1 190 150
SUM EGENKAPITAL OG GJELD		18 826 184	19 992 742

Gildeskål, 31.07.2024

Dagfinn Magne Lind
styrets leder



TILIA GRUPPEN AS
988 878 030

Noter

Regnskapsprinsipper

Årsregnskapet er satt opp i samsvar med regnskapsloven og god regnskapsskikk for små foretak.

Salgsinntekter

Inntektsføring ved salg av varer skjer på leveringstidspunktet. Tjenester inntektsføres etter hvert som de leveres.

Klassifisering og vurdering av balanseposter

Anleggsmidler er eiendeler bestemt til varig eie eller bruk. Eiendeler som er knyttet til varekretsløpet er klassifisert som omløpsmidler. Fordringer klassifiseres som omløpsmidler hvis de forfaller til betaling innen ett år etter transaksjonsdagen. Tilsvarende klassifiseres gjeld som kortsiktig hvis gjelden forfaller til betaling innen ett år.

Omløpsmidler vurderes til laveste av anskaffelseskost og virkelig verdi. Kortsiktig gjeld balanseføres til nominelt beløp på etableringstidspunktet. Anleggsmidler vurderes til anskaffelseskost. Varige anleggsmidler avskrives etter en fornuftig avskrivningsplan. Anleggsmidlene nedskrives til virkelig verdi ved verdifall som ikke forventes å være forbigående. Langsiktig gjeld med unntak av andre avsetninger balanseføres til nominelt beløp på etableringstidspunktet.

Fordringer

Kundefordringer og andre fordringer er oppført i balansen til pålydende etter fradrag for avsetning til forventet tap. Avsetning til tap gjøres på grunnlag av individuelle vurderinger av de enkelte fordringene.

Varige driftsmidler

Varige driftsmidler balanseføres og avskrives over driftsmidlenes levetid dersom de har antatt levetid over 3 år og har en kostpris som overstiger kr 15 000. Direkte vedlikehold av driftsmidler kostnadsføres løpende under driftskostnader, mens påkostninger eller forbedringer tillegges driftsmidlets kostpris og avskrives i takt med driftsmidlet.

Forøvrig er følgende regnskapsprinsipper anvendt:

FIFO-metoden for tilordning av anskaffelseskost for ombyttbare finansielle eiendeler, laveste verdis prinsipp for markedsbaserte finansielle omløpsmidler. Forsikret pensjonsforpliktelse er ikke balanseført - kostnaden er lik premien. Leieavtaler er ikke balanseført.

Selskapet har ikke endret regnskapsprinsipp fra 2022 til 2023.



TILIA GRUPPEN AS
988 878 030

Antall årsverk

Antall årsverk sysselsatt i regnskapsåret: 1

Note 1 - Lønnskostnader

Spesifikasjon av lønnskostnader	2023	2022
Lønn	830 325	909 867
Arbeidsgiveravgift	69 444	74 457
Pensjonskostnader	26 124	21 852
Andre relaterte ytelser	2 700	918
Sum	928 594	1 007 094

Note 2 - Varige driftsmidler og immaterielle eiendeler

	Varige driftsmidler
Anskaffelseskost 01.01.	0
Tilgang i året	5 082 351
Avgang i året	0
Anskaffelseskost 31.12.	5 082 351
Samlede avskrivninger, nedskrivninger og reverseringer av nedskrivninger	-217 938
Balansført verdi per 31.12.	4 864 414
Avskrivninger, nedskrivninger og reverseringer av nedskrivninger i regnskapsåret	217 938

Note 3 - Investering i aksjer og andeler

Selskapet har følgende investeringer:

Langsiktige investeringer	Kostpris	Likningsverdi	Nedskrivning
Aksjer i Tocircle AS	2 000 000	0	1 500 000
sum	2 000 000	0	1 500 000

Langsiktige plasseringer er bokført til anskaffelseskost, nedskrevet til virkelig verdi der verdinedgangen ikke antas å være av forbigående art.

Markedsbaserte fond, aksjer mm.	Kostpris	Virkelig verdi	Urealisert gev/tap
Nordea PB fond	3 246 971	3 863 416	616 445
Nordea LIV	5 874 300	6 634 793	760 493
Cubera PE 2020 Invest	800 000	923 041	123 041
VPS obligasjoner	1 010 000	650 100	(359 900)
Seadrill 2021 Limited	1 078	1 934	856
Solstad Offshore ASA	6 713	67 186	60 473
sum	10 939 062	12 140 470	1 201 408

Markedsbaserte investeringer er ført til virkelig verdi pr. 31.12.



TILIA GRUPPEN AS
988 878 030

Note 4 - Spesifisering av skatt

Skattepliktig inntekt	2023	2022
Resultat før skatt	-71 009	-2 409 121
Permanente forskjeller	-887 023	1 409 270
+/- Endring i midlertidige forskjeller	207 359	-65 115
Skattepliktig inntekt	-750 673	-1 064 966

Note 5 - Egenkapital

	Aksjekapital	Overkurs	Opptjent egenkapital	Sum
Egenkapital 31.12.2022	621 000	90 936	18 090 657	18 802 593
Årsresultat	0	0	-71 009	-71 009
Tilleggsutbytte i løpet av året, basert på siste fastsatte regnskap	0	0	-100 000	-100 000
Egenkapital 31.12.2023	621 000	90 936	17 919 648	18 631 584

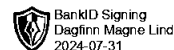
Mer om egenkapital

Det er i 2022 gitt lån til en av selskapets aksjonærer. Lånet ble i 2023 motregnet i utbytte utbetalingen innrapportert som skattepliktig utbytte i 2022.

Note 6 - Aksjekapital

Aksjeklasse	Antall aksjer	Aksjenes pålydende	Bokført verdi
A-aksjer	621	1 000	621 000

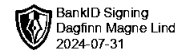
Aksjonærer	Antall aksjer	Eierandel %	Aksjeklasse
Dagfinn Magne Lind	362	58,29	A-aksjer
Nina Lind Hetzler	130	20,93	A-aksjer
Marita Lind	129	20,77	A-aksjer
Totalt antall aksjer	621	100	



Årsregnskap for
TILIA GRUPPEN AS
988878030
Regnskapsår
01.01.2023 - 31.12.2023



TILIA GRUPPEN AS
988 878 030



Resultatregnskap

	Note	2023	2022
Driftsinntekter			
Annen driftsinntekt		301 390	135 000
Sum driftsinntekter		301 390	135 000
Driftskostnader			
Lønnskostnad	1	928 594	1 007 094
Avskrivning på varige driftsmidler og immaterielle eiendeler	2	172 428	45 510
Annen driftskostnad		352 461	315 427
Sum driftskostnader		1 453 482	1 368 031
Driftsresultat		-1 152 093	-1 233 031
Finansinntekter			
Annen renteinntekt		113 495	119 077
Annen finansinntekt		116 437	49 860
Verdøkning av finansielle instrumenter vurdert til virkelig verdi	3	5 966 196	0
Sum finansinntekter		6 196 128	168 937
Finanskostnader			
Verdireduksjon av finansielle instrumenter vurdert til virkelig verdi		0	1 346 213
Annen finanskostnad		5 115 044	109 760
Sum finanskostnader		5 115 044	1 455 973
Netto finans		1 081 084	-1 287 036
Resultat før skattekostnad		-71 009	-2 520 067
Årsresultat	4	-71 009	-2 520 067
Overføringer			
Tilleggsutbytte		100 000	0
Mottatt konsernbidrag		0	110 945
Annen egenkapital		-171 009	0
Udekket tap		0	-2 409 121
Sum overføringer		-71 009	-2 520 066



TILIA GRUPPEN AS
988 878 030



Balanse

	Note	31.12.2023	31.12.2022
EIENDELER			
Anleggsmidler			
Varige driftsmidler			
Tomter, bygninger og annen fast eiendom	2	4 864 414	5 249 552
Sum varige driftsmidler		4 864 414	5 249 552
Finansielle anleggsmidler			
Investeringer i aksjer og andeler	3	500 000	500 000
Sum finansielle anleggsmidler		500 000	500 000
Sum anleggsmidler		5 364 414	5 749 552
Omløpsmidler			
Fordringer			
Kortsiktige konsernfordringer	5	0	235 367
Andre kortsiktige fordringer		17 608	23 668
Sum fordringer		17 608	259 035
Investeringer			
Markedsbaserte aksjer	3	12 140 471	13 509 172
Andre finansielle instrumenter		0	335 927
Sum investeringer		12 140 471	13 845 099
Bankinnskudd, kontanter og lignende			
Bankinnskudd, kontanter og lignende		1 303 691	139 058
Sum bankinnskudd, kontanter og lignende		1 303 691	139 058
Sum omløpsmidler		13 461 770	14 243 192
SUM EIENDELER		18 826 184	19 992 744



TILIA GRUPPEN AS
988 878 030



Balanse

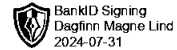
	Note	31.12.2023	31.12.2022
EGENKAPITAL OG GJELD			
Egenkapital			
Innskutt egenkapital			
Aksjekapital	5, 6	621 000	621 000
Overkurs	5	90 936	90 936
Sum innskutt egenkapital		711 936	711 936
Opptjent egenkapital			
Annen egenkapital	5	17 919 648	18 090 657
Sum opptjent egenkapital		17 919 648	18 090 657
Sum egenkapital		18 631 584	18 802 593
Beregnet resultat (ikke bokført)		0	-1
Gjeld			
Kortsiktig gjeld			
Leverandørgjeld		19 117	24 242
Skyldige offentlige avgifter		61 765	31 163
Utbytte		0	1 000 000
Annen kortsiktig gjeld		113 718	134 745
Sum kortsiktig gjeld		194 600	1 190 150
Sum gjeld		194 600	1 190 150
SUM EGENKAPITAL OG GJELD		18 826 184	19 992 742

Gildeskål, 31.07.2024

Dagfinn Magne Lind
styrets leder



TILIA GRUPPEN AS
988 878 030



Noter

Regnskapsprinsipper

Årsregnskapet er satt opp i samsvar med regnskapsloven og god regnskapsskikk for små foretak.

Salgsinntekter

Inntektsføring ved salg av varer skjer på leveringstidspunktet. Tjenester inntektsføres etter hvert som de leveres.

Klassifisering og vurdering av balanseposter

Anleggsmidler er eiendeler bestemt til varig eie eller bruk. Eiendeler som er knyttet til varekretsløpet er klassifisert som omløpsmidler. Fordringer klassifiseres som omløpsmidler hvis de forfaller til betaling innen ett år etter transaksjonsdagen. Tilsvarende klassifiseres gjeld som kortsiktig hvis gjelden forfaller til betaling innen ett år.

Omløpsmidler vurderes til laveste av anskaffelseskost og virkelig verdi. Kortsiktig gjeld balanseføres til nominelt beløp på etableringstidspunktet. Anleggsmidler vurderes til anskaffelseskost. Varige anleggsmidler avskrives etter en fornuftig avskrivningsplan. Anleggsmidlene nedskrives til virkelig verdi ved verdifall som ikke forventes å være forbigående. Langsiktig gjeld med unntak av andre avsetninger balanseføres til nominelt beløp på etableringstidspunktet.

Fordringer

Kundefordringer og andre fordringer er oppført i balansen til pålydende etter fradrag for avsetning til forventet tap. Avsetning til tap gjøres på grunnlag av individuelle vurderinger av de enkelte fordringene.

Varige driftsmidler

Varige driftsmidler balanseføres og avskrives over driftsmidlenes levetid dersom de har antatt levetid over 3 år og har en kostpris som overstiger kr 15 000. Direkte vedlikehold av driftsmidler kostnadsføres løpende under driftskostnader, mens påkostninger eller forbedringer tillegges driftsmidlets kostpris og avskrives i takt med driftsmidlet.

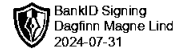
Forøvrig er følgende regnskapsprinsipper anvendt:

FIFO-metoden for tilordning av anskaffelseskost for ombyttbare finansielle eiendeler, laveste verdis prinsipp for markedsbaserte finansielle omløpsmidler. Forsikret pensjonsforpliktelse er ikke balanseført - kostnaden er lik premien. Leieavtaler er ikke balanseført.

Selskapet har ikke endret regnskapsprinsipp fra 2022 til 2023.



TILIA GRUPPEN AS
988 878 030



Antall årsverk

Antall årsverk sysselsatt i regnskapsåret: 1

Note 1 - Lønnskostnader

Spesifikasjon av lønnskostnader	2023	2022
Lønn	830 325	909 867
Arbeidsgiveravgift	69 444	74 457
Pensjonskostnader	26 124	21 852
Andre relaterte ytelser	2 700	918
Sum	928 594	1 007 094

Note 2 - Varige driftsmidler og immaterielle eiendeler

	Varige driftsmidler
Anskaffelseskost 01.01.	0
Tilgang i året	5 082 351
Avgang i året	0
Anskaffelseskost 31.12.	5 082 351
Samlede avskrivninger, nedskrivninger og reverseringer av nedskrivninger	-217 938
Balanseført verdi per 31.12.	4 864 414
Avskrivninger, nedskrivninger og reverseringer av nedskrivninger i regnskapsåret	217 938

Note 3 - Investering i aksjer og andeler

Selskapet har følgende investeringer:

Langsiktige investeringer	Kostpris	Likningsverdi	Nedskrivning
Aksjer i Tocircle AS	2 000 000	0	1 500 000
sum	2 000 000	0	1 500 000

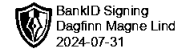
Langsiktige plasseringer er bokført til anskaffelseskost, nedskrevet til virkelig verdi der verdinedgangen ikke antas å være av forbigående art.

Markedsbaserte fond, aksjer mm.	Kostpris	Virkelig verdi	Urealisert gev/tap
Nordea PB fond	3 246 971	3 863 416	616 445
Nordea LIV	5 874 300	6 634 793	760 493
Cubera PE 2020 Invest	800 000	923 041	123 041
VPS obligasjoner	1 010 000	650 100	(359 900)
Seadrill 2021 Limited	1 078	1 934	856
Solstad Offshore ASA	6 713	67 186	60 473
sum	10 939 062	12 140 470	1 201 408

Markedsbaserte investeringer er ført til virkelig verdi pr. 31.12.



TILIA GRUPPEN AS
988 878 030



Note 4 - Spesifisering av skatt

Skattepliktig inntekt	2023	2022
Resultat før skatt	-71 009	-2 409 121
Permanente forskjeller	-887 023	1 409 270
+/- Endring i midlertidige forskjeller	207 359	-65 115
Skattepliktig inntekt	-750 673	-1 064 966

Note 5 - Egenkapital

	Aksjekapital	Overkurs	Opptjent egenkapital	Sum
Egenkapital 31.12.2022	621 000	90 936	18 090 657	18 802 593
Årsresultat	0	0	-71 009	-71 009
Tilleggsutbytte i løpet av året, basert på siste fastsatte regnskap	0	0	-100 000	-100 000
Egenkapital 31.12.2023	621 000	90 936	17 919 648	18 631 584

Mer om egenkapital

Det er i 2022 gitt lån til en av selskapets aksjonærer. Lånet ble i 2023 motregnet i utbytte utbetalingen innrapportert som skattepliktig utbytte i 2022.

Note 6 - Aksjekapital

Aksjeklasse	Antall aksjer	Aksjenes pålydende	Bokført verdi
A-aksjer	621	1 000	621 000

Aksjonærer	Antall aksjer	Eierandel %	Aksjeklasse
Dagfinn Magne Lind	362	58,29	A-aksjer
Nina Lind Hetzler	130	20,93	A-aksjer
Marita Lind	129	20,77	A-aksjer
Totalt antall aksjer	621	100	