



ÅRSREGNSKAPET FOR REGNSKAPSÅRET 2022 - GENERELL INFORMASJON

Enheten

Organisasjonsnummer: 989 865 218
Organisasjonsform: Aksjeselskap
Foretaksnavn: ROMERIKE AUTO AS
Forretningsadresse: Hvamveien 4
2013 SKJETTEN

Regnskapsår

Årsregnskapets periode: 01.01.2022 - 31.12.2022

Konsern

Morselskap i konsern: Nei

Regnskapsregler

Regler for små foretak benyttet: Ja
Benyttet ved utarbeidelsen av årsregnskapet til selskapet: Regnskapslovens alminnelige regler

Årsregnskapet fastsatt av kompetent organ

Bekreftet av representant for selskapet: Egil Wallentin
Dato for fastsettelse av årsregnskapet: 20.01.2023

Grunnlag for avgivelse

År 2022: Årsregnskapet er elektronisk innlevert
År 2021: Tall er hentet fra elektronisk innlevert årsregnskap fra 2022

Det er ikke krav til at årsregnskapet m.v. som sendes til Regnskapsregisteret er undertegnet. Kontrollen på at dette er utført ligger hos revisor/enhetens øverste organ. Sikkerheten ivaretas ved at innsender har rolle/rettighet for innsending av årsregnskapet via Altinn, og ved at det bekreftes at årsregnskapet er fastsatt av kompetent organ.

Brønnøysundregistrene, 13.02.2024



Resultatregnskap

Beløp i: NOK	Note	2022	2021
RESULTATREGNSKAP			
Inntekter			
Salgsinntekt		14 114 765	15 010 287
Sum inntekter		14 114 765	15 010 287
Kostnader			
Endring i beholdning av varer under tilvirkning og ferdig tilvirkede varer		-27 040	-88 810
Varekostnad		4 466 957	4 732 719
Lønnskostnad	1	5 910 169	6 059 240
Avskrivning av driftsmidler og immaterielle eiendeler	3	269 808	405 090
Annen driftskostnad	1	3 217 844	3 071 174
Sum kostnader		13 837 738	14 179 413
Driftsresultat		277 027	830 874
Finansinntekter og finanskostnader			
Annen renteinntekt		3 082	469
Annen finansinntekt		17 212	8 295
Sum finansinntekter		20 293	8 764
Annen rentekostnad		19 698	26 961
Annen finanskostnad		19 263	17 579
Sum finanskostnader		38 961	44 540
Netto finans		-18 667	-35 776
Ordinært resultat før skattekostnad		258 360	795 099
Skattekostnad på resultat	6	56 839	174 922
Ordinært resultat etter skattekostnad		201 521	620 177
Årsresultat		201 521	620 177
Årsresultat etter minoritetsinteresser		201 521	620 177
Totalresultat		201 521	620 177



Resultatregnskap

Beløp i: NOK	Note	2022	2021
Overføringer og disponeringer			
Avsatt til annen egenkapital		201 521	620 177
Sum overføringer og disponeringer		201 521	620 177



Balanse

Beløp i: NOK	Note	2022	2021
BALANSE - EIENDELER			
Anleggsmidler			
Immaterielle eiendeler			
Utsatt skattefordel	6	37 942	52 917
Sum immaterielle eiendeler		37 942	52 917
Varige driftsmidler			
Driftsløsøre, inventar o.a. utstyr		1 060 760	1 054 223
Sum varige driftsmidler	3, 4	1 060 760	1 054 223
Finansielle anleggsmidler			
Investeringer i aksjer og andeler		2 000	2 000
Sum finansielle anleggsmidler		2 000	2 000
Sum anleggsmidler		1 100 702	1 109 140
Omløpsmidler			
Varer			
Sum varer	4	599 665	572 625
Fordringer			
Kundefordringer	4	255 019	317 389
Andre kortsiktige fordringer	4	82 745	210 977
Sum fordringer		337 763	528 366
Bankinnskudd, kontanter og lignende			
Bankinnskudd, kontanter o.l.	2	1 563 682	1 505 570
Sum bankinnskudd, kontanter og lignende		1 563 682	1 505 570
Sum omløpsmidler		2 501 110	2 606 561
SUM EIENDELER		3 601 812	3 715 701

BALANSE - EGENKAPITAL OG GJELD



Balanse

Beløp i: NOK	Note	2022	2021
Egenkapital			
Innskutt egenkapital			
Aksjekapital	7	600 000	600 000
Sum innskutt egenkapital		600 000	600 000
Opptjent egenkapital			
Annen egenkapital		1 463 888	1 262 367
Sum opptjent egenkapital		1 463 888	1 262 367
Sum egenkapital	8	2 063 888	1 862 367
Gjeld			
Langsiktig gjeld			
Utsatt skatt	6		
Annen langsiktig gjeld			
Gjeld til kredittinstitusjoner	4, 5		130 452
Øvrig langsiktig gjeld	4, 5		
Sum annen langsiktig gjeld			130 452
Sum langsiktig gjeld		0	130 452
Kortsiktig gjeld			
Gjeld til kredittinstitusjoner	4		
Leverandørgjeld		407 470	344 907
Betalbar skatt	6	41 864	203 196
Skyldig offentlige avgifter		451 481	509 485
Utbytte	8		
Annen kortsiktig gjeld		637 110	665 294
Sum kortsiktig gjeld		1 537 924	1 722 882
Sum gjeld		1 537 924	1 853 334
SUM EGENKAPITAL OG GJELD		3 601 812	3 715 701



Brønnøysundregistrene

ÅRSREGNSKAP FOR REGNSKAPSÅRET 2022 - GENERELL INFORMASJON

Journalnummer: 2023 303254

Enheten

Organisasjonsnummer: 989 865 218
Organisasjonsform: Aksjeselskap
Foretaksnavn: ROMERIKE AUTO AS
Forretningsadresse: Hvamveien 4
2013 SKJETTEN

Regnskapsår

Årsregnskapets periode: 01.01.2022 - 31.12.2022

Konsern

Morselskap i konsern: Nei

Regnskapsregler

Regler for små foretak benyttet: Ja
Benyttet ved utarbeidelsen av
årsregnskapet til selskapet: Regnskapslovens alminnelige regler

Årsregnskapet fastsatt av kompetent organ

Bekreftet av representant for selskapet: Egil Wallentin
Dato for fastsettelse av årsregnskapet: 20.01.2023

Grunnlag for avgivelse

År 2022: Årsregnskap er elektronisk innlevert.
År 2021: Tall er hentet fra elektronisk innlevert årsregnskap fra 2022.

Det er ikke krav til at årsregnskapet m.v. som sendes til Regnskapsregisteret er undertegnet. Kontrollen på at dette er utført ligger hos revisor/enhetens øverste organ. Sikkerheten ivaretas ved at innsender har rolle/rettighet for innsending av årsregnskapet via Altinn, og ved at det bekreftes at årsregnskapet er fastsatt av kompetent organ.

Brønnøysundregistrene, 02.02.2023



Organisasjonsnr: 989 865 218
ROMERIKE AUTO AS

RESULTATREGNSKAP

Beløp i: NOK	Note	2022	2021
RESULTATREGNSKAP			
Inntekter			
Salgsinntekt		14 114 765	15 010 287
Sum inntekter		14 114 765	15 010 287
Kostnader			
Endring i beholdning av varer under tilvirkning og ferdig tilvirkede varer		-27 040	-88 810
Varekostnad		4 466 957	4 732 719
Lønnskostnad	1	5 910 169	6 059 240
Avskrivning av driftsmidler og immaterielle eiendeler	3	269 808	405 090
Annen driftskostnad	1	3 217 844	3 071 174
Sum kostnader		13 837 738	14 179 413
Driftsresultat		277 027	830 874
Finansinntekter og finanskostnader			
Annen renteinntekt		3 082	469
Annen finansinntekt		17 212	8 295
Sum finansinntekter		20 293	8 764
Annen rentekostnad		19 698	26 961
Annen finanskostnad		19 263	17 579
Sum finanskostnader		38 961	44 540
Netto finans		-18 667	-35 776
Ordinært resultat før skattekostnad		258 360	795 099
Skattekostnad på resultat	6	56 839	174 922
Ordinært resultat etter skattekostnad		201 521	620 177
Årsresultat		201 521	620 177
Årsresultat etter minoritetsinteresser		201 521	620 177
Totalresultat		201 521	620 177
Overføringer og disponeringer			
Avsatt til annen egenkapital		201 521	620 177
Sum overføringer og disponeringer		201 521	620 177





Organisasjonsnr: 989 865 218
ROMERIKE AUTO AS

BALANSE

Beløp i: NOK	Note	2022	2021
BALANSE - EIENDELER			
Anleggsmidler			
Immaterielle eiendeler			
Utsatt skattefordel	6	37 942	52 917
Sum immaterielle eiendeler		37 942	52 917
Varige driftsmidler			
Driftsløsøre, inventar o. a. utstyr			
Sum varige driftsmidler	3, 4	1 060 760	1 054 223
Finansielle anleggsmidler			
Investeringer i aksjer og andeler			
Sum finansielle anleggsmidler		2 000	2 000
Sum anleggsmidler		1 100 702	1 109 140
Omløpsmidler			
Varer			
Sum varer	4	599 665	572 625
Fordringer			
Kundefordringer			
	4	255 019	317 389
Andre kortsiktige fordringer			
	4	82 745	210 977
Sum fordringer		337 763	528 366
Bankinnskudd, kontanter og lignende			
Bankinnskudd, kontanter o. l.			
	2	1 563 682	1 505 570
Sum bankinnskudd, kontanter og lignende		1 563 682	1 505 570
Sum omløpsmidler		2 501 110	2 606 561
SUM EIENDELER		3 601 812	3 715 701
BALANSE - EGENKAPITAL OG GJELD			
Egenkapital			
Innskutt egenkapital			
Aksjekapital	7	600 000	600 000
Sum innskutt egenkapital		600 000	600 000



Opptjent egenkapital			
Annen egenkapital		1 463 888	1 262 367
Sum opptjent egenkapital		1 463 888	1 262 367
Sum egenkapital	8	2 063 888	1 862 367
Gjeld			
Langsiktig gjeld			
Utsatt skatt	6		
Annen langsiktig gjeld			
Gjeld til			
kredittinstitusjoner	4, 5		130 452
Øvrig langsiktig gjeld	4, 5		
Sum annen langsiktig gjeld			130 452
Sum langsiktig gjeld		0	130 452
Kortsiktig gjeld			
Gjeld til			
kredittinstitusjoner	4		
Leverandørgjeld		407 470	344 907
Betalbar skatt	6	41 864	203 196
Skyldig offentlige avgifter		451 481	509 485
Utbytte	8		
Annen kortsiktig gjeld		637 110	665 294
Sum kortsiktig gjeld		1 537 924	1 722 882
Sum gjeld		1 537 924	1 853 334
SUM EGENKAPITAL OG GJELD		3 601 812	3 715 701



Organisasjonsnr: 989 865 218
ROMERIKE AUTO AS

NOTEOPPLYSNINGER - SELSKAP - alle poster oppgitt i hele tall

Note

1

Antall årsverk i regnskapsåret
8.00

Sum Beløp

Balanseført verdi 31.12. Varige driftsmidler Immaterielle eiend.

Konsernregnskap

Morselskapet sitt navn

Forretningskontor for morselskapet

Begrunnelse for at datterselskap er utelatt fra konsolideringen

Samlet beløp - tilknyttet selskap Årets Fjorårets

Samlet beløp - foretak i samme konsern Årets Fjorårets

Samlet beløp - foretak i samme konsern Årets Fjorårets

Samlet beløp - felles kontrollert virksomhet Årets Fjorårets

Pantstillelse Beløp

Beholdning av egne aksjer Antall Pålydende Andel av aksjek.



Årsregnskap 2022 Romerike Auto AS

Resultatregnskap
Balanse
Noter
Revisjonsberetning

Org.nr.: 989 865 218

**Resultatregnskap**

Romerike Auto AS

Driftsinntekter og driftskostnader	Note	2022	2021
Salgsinntekt		14 114 765	15 010 287
Sum driftsinntekter		<u>14 114 765</u>	<u>15 010 287</u>
Varekostnad		4 466 957	4 732 719
End. beh. varer u.tilv. og ferdigvarer		-27 040	-88 810
Lønnskostnad	1	5 910 169	6 059 240
Avskrivning av driftsmidler og immaterielle eiendeler	3	269 808	405 090
Annen driftskostnad	1	3 217 844	3 071 174
Sum driftskostnader		<u>13 837 738</u>	<u>14 179 413</u>
Driftsresultat		<u>277 027</u>	<u>830 874</u>
Finansinntekter og finanskostnader			
Annen renteinntekt		3 082	469
Annen finansinntekt		17 212	8 295
Annen rentekostnad		19 698	26 961
Annen finanskostnad		19 263	17 579
Resultat av finansposter		<u>-18 667</u>	<u>-35 776</u>
Resultat før skattekostnad		258 360	795 099
Skattekostnad på resultat	6	56 839	174 922
Resultat		<u>201 521</u>	<u>620 177</u>
Ekstraordinære inntekter og kostnader			
Årsresultat		<u>201 521</u>	<u>620 177</u>
Overføringer			
Avsatt til annen egenkapital		201 521	620 177
Sum overføringer		<u>201 521</u>	<u>620 177</u>



Balanse




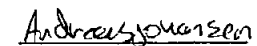
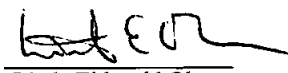
Romerike Auto AS

Eiendeler	Note	2022	2021
Anleggsmidler			
Immaterielle eiendeler			
Utsatt skattefordel	6	37 942	52 917
Sum immaterielle eiendeler		<u>37 942</u>	<u>52 917</u>
Varige driftsmidler			
Driftsløsøre, inventar o.a. utstyr		1 060 760	1 054 223
Sum varige driftsmidler	3, 4	<u>1 060 760</u>	<u>1 054 223</u>
Finansielle anleggsmidler			
Investeringer i aksjer og andeler		2 000	2 000
Sum finansielle anleggsmidler		<u>2 000</u>	<u>2 000</u>
Sum anleggsmidler		<u>1 100 702</u>	<u>1 109 140</u>
Omløpsmidler			
Lager av varer og annen beholdning	4	599 665	572 625
Fordringer			
Kundefordringer	4	255 019	317 389
Andre kortsiktige fordringer	4	82 745	210 977
Sum fordringer		<u>337 763</u>	<u>528 366</u>
Investeringer			
Bankinnskudd, kontanter o.l.	2	1 563 682	1 505 570
Sum omløpsmidler		<u>2 501 110</u>	<u>2 606 561</u>
Sum eiendeler		<u>3 601 812</u>	<u>3 715 701</u>

**Balanse**

Romerike Auto AS

Egenkapital og gjeld	Note	2022	2021
Aksjekapital	7	600 000	600 000
Sum innskutt egenkapital		<u>600 000</u>	<u>600 000</u>
Opptjent egenkapital			
Annen egenkapital		1 463 888	1 262 367
Sum opptjent egenkapital		<u>1 463 888</u>	<u>1 262 367</u>
Sum egenkapital	8	<u>2 063 888</u>	<u>1 862 367</u>
Gjeld			
Avsetning for forpliktelser			
Annen langsiktig gjeld			
Gjeld til kredittinstitusjoner	4, 5	0	130 452
Sum annen langsiktig gjeld		<u>0</u>	<u>130 452</u>
Kortsiktig gjeld			
Leverandørgjeld		407 470	344 907
Betalbar skatt	6	41 864	203 196
Skyldig offentlige avgifter		451 481	509 485
Annen kortsiktig gjeld		637 110	665 294
Sum kortsiktig gjeld		<u>1 537 924</u>	<u>1 722 882</u>
Sum gjeld		<u>1 537 924</u>	<u>1 853 334</u>
Sum egenkapital og gjeld		<u>3 601 812</u>	<u>3 715 701</u>

Skjetten, 13.01.2023
Styret i Romerike Auto AS
Morten Frogner Høyem
Styrets leder
Thor Konrad Bergheim
Styremedlem
Egil Wallentin
Styremedlem / Daglig leder
Andreas Søland Johansen
styremedlem
Linda Eidsvold Olsen
styremedlem



Romerike Auto AS - Noter for 2022

Regnskapsprinsipper

Årsregnskapet er satt opp i samsvar med regnskapsloven og god regnskapsskikk for små foretak.

Salgsinntekter

Inntektsføring ved salg av varer skjer på leveringstidspunktet. Tjenester inntektsføres etterhvert som de leveres.

Klassifisering og vurdering av balanseposter

Eiendeler bestemt til varig eie eller bruk er klassifisert som anleggsmidler. Eiendeler som er knyttet til varekretsløpet er klassifisert som omløpsmidler. Fordringer klassifiseres som omløpsmidler hvis de skal tilbakebetales i løpet av ett år etter utbetalingstidspunktet. For gjeld er analoge kriterier lagt til grunn.

Omløpsmidler vurderes til laveste av anskaffelseskost og virkelig verdi. Kortsiktig gjeld balanseføres til nominelt beløp på etableringstidspunktet.

Anleggsmidler vurderes til anskaffelseskost. Varige anleggsmidler som forringes i verdi avskrives lineært over forventet økonomisk levetid. Anleggsmidlene nedskrives til virkelig verdi ved verdifall som ikke forventes å være forbigående. Langsiktig gjeld i norske kroner med unntak av andre avsetninger balanseføres til nominelt beløp på etableringstidspunktet.

Varige driftsmidler

Varige driftsmidler balanseføres og avskrives lineært over driftsmidlenes forventede levetid dersom de har antatt levetid over 3 år og har en kostpris som overstiger kr 15 000. Vedlikehold av driftsmidler kostnadsføres løpende under driftskostnader. Påkostninger eller forbedringer tillegges driftsmidlets kostpris og avskrives i takt med driftsmidlet. Skillet mellom vedlikehold og påkostning/forbedring regnes i forhold til driftsmidlets stand ved kjøp av driftsmidlet.

Leasing av driftsmidler kostnadsføres. Forskuddsbetalinger balanseføres som forskuddsbetalt kostnad som fordeles over leasingperioden.

Fordringer

Kundefordringer og andre fordringer er oppført i balansen til pålydende etter fradrag for avsetning til forventet tap. Avsetning til tap gjøres på grunnlag av individuelle vurderinger av de enkelte fordringene. I tillegg gjøres det for øvrige kundefordringer en uspesifisert avsetning for å dekke antatt tap.

Skatt

Skattekostnaden i resultatregnskapet omfatter både periodens betalbare skatt og endring i utsatt skatt. Utsatt skatt er beregnet med 22% på grunnlag av de midlertidige forskjeller mellom regnskapsmessige og skattemessige verdier, samt eventuelt ligningsmessig underskudd til fremføring ved utgangen av regnskapsåret. Skatteøkende og skattereduserende midlertidige forskjeller som reverserer eller kan reversere i samme periode er utlignet. Utsatt skattefordel er balanseført.

Note 1 Lønnskostnader, antall ansatte, godtgjørelser, lån til ansatte m.v.

Lønnskostnader	2022	2021
Lønninger	4 957 127	5 106 300
Arbeidsgiveravgift	727 284	755 733
Pensjonskostnader	106 655	97 416
Andre lønnsrelaterte ytelser	119 103	99 791
Sum	5 910 169	6 059 240
Sysselsatte årsverk	9,00	9,00



Romerike Auto AS - Noter for 2022

Det er ikke gitt lån/sikkerhetsstillelse til daglig leder, styreformann eller andre nærstående parter. Det er ingen enkeltlån/sikkerhetsstillelser som utgjør mer enn 5 % av selskapets egenkapital.

Selskapet er pliktig til å ha tjenestepensjonsordning etter lov om obligatorisk tjenestepensjon, og har pensjonsordning som tilfredstiller kravene.

Revisor

	2022	2021
Kostnadsført godtgjørelse til revisor, eksl. mva. fordeler seg slik :		
- revisjon	33 500	32 400
- andre tjenester	6 000	6 000
Sum godtgjørelse til revisor	39 500	38 400

Note 2 Bundne midler

I posten inngår skattetrekk med NOK 155 635

Selskapet har en kassakreditt med en trekkramme på kr. 900 000. Pr 31.12.2022 er kr. 900 000 av denne ubenyttet.

Note 3 Varige driftsmidler

	Driftsløsøre, inventar, o.a.	
	utstyr	Totalt
Anskaffelseskost 01.01.	4 680 848	4 680 848
Tilgang	276 345	276 345
Avgang	-	-
Anskaffelseskost 31.12.	4 957 193	4 957 193
Akkumulerte avskrivninger 31.12.	3 896 433	3 896 433
Balanseført verdi 31.12.	1 060 760	1 060 760
Årets avskrivninger	269 808	269 808

Avskrivningsplanen er linenær over 3 til 10 år.

Note 4 Pantstillelser og garantier m.v. Gjeld til Kredittinstitusjoner

Gjeld som er sikret ved pant og lignende:	2022	2021
Gjeld ifm Covid 19 - Statsgarantert gjeld	-	130 452
Gjeld sikret med pant	-	-
Sum	-	130 452

Pantsatte eiendeler:



Romerike Auto AS - Noter for 2022

Driftsmidler		0
Kundefordringer		0
Andre fordringer		0
Varebeholdning		0
Sum	-	-

Garantiansvar, bankgaranti pr 31.12.2022	480 000	480 000
--	---------	---------

Note 5 Fordringer og gjeld

	2022	2021
Gjeld til kredittinstitusjoner med forfall senere enn ett år	0	0
Gjeld til leverandører med forfall senere enn ett år	0	0
Øvrig gjeld med forfall senere enn ett år	0	0
Langsiktig gjeld med forfall senere enn 5 år	0	0

Note 6 Skattekostnad

Fordeling av skattekostnaden

Beregning av utsatt skatt/utsatt skattefordel og endring i utsatt skatt/utsatt skattefordel

	2022	2021
Midlertidige forskjeller som inngår i grunnlaget for utsatt skatt/skattefordel		
Driftsmidler	-142 463	-185 533
Kundefordringer	-30 000	-55 000
Netto midlertidige forskjeller	-172 463	-240 533
Underskudd og godtgjørelse til fremføring	0	0
Grunnlag for utsatt skatt/skattefordel i balansen	-172 463	-240 533
Utsatt skattefordel/utsatt skatt	-37 942	-52 917
Ikke oppført utsatt skattefordel		
Utsatt skatt/ skattefordel i regnskapet	-37 942	-52 917

Utsatt skattefordel er balanseført.



Romerike Auto AS - Noter for 2022

Grunnlag for skattekostnad, endring i utsatt skatt og betalbar skatt

Resultat før skattekostnad		
Permanente forskjeller	258 360	795 099
Grunnlag for årets skattekostnad	0	0
Endring i forskjeller som inngår i grunnlag for utsatt skatt/skattefordel	258 360	795 099
Grunnlag for betalbar skatt	-68 070	128 519
	190 290	923 618

Fordeling av skattekostnaden

Betalbar skatt	41 864	203 196
Sum betalbar skatt	41 864	203 196
Endring i utsatt skatt/skattefordel	14 975	-28 274
Skattekostnad (22 % av grunnlag for årets skattekostnad)	56 839	174 922

Note 7 Aksjekapital og aksjonærinformasjon

Aksjekapitalen på kr. 600 000 består av 600 aksjer à kr. 1 000. Alle aksjer har like rettigheter.

Oversikt over de største aksjonærene 31.12.

Navn	Verv	Antall aksjer	Eierandel
Morten Høyem	Styrets leder	270	45,0 %
Egil Wallentin	Daglig leder/Styremedlem	300	50,0 %
			0,0 %
Andreas Søland Hanssen		30	5,0 %
Sum		600	100,0 %
Øvrige			0,0 %
Totalt		600	100,0 %

Note 8 Egenkapital

	Annen EK		Sum
	Aksjekapital	Udekket tap	
Egenkapital 01.01.	600 000	1 262 367	1 862 367
Årets resultat		201 521	201 521
Avsatt utbytte		-	-
Egenkapital 31.12.	600 000	1 463 888	2 063 888



REVISJONSSELSKAPET
OLSSON & CO DA
ORG NR 994 293 052
SKYTTA NÆRINGS-PARK
-INDUSTRIVEIEN 14
1461 HAGAN

Til Generalforsamlingen i Romerike Auto AS

UAVHENGIG REVISORS BERETNING

Uttalelse om revisjonen av årsregnskapet

Konklusjon

Vi har revidert Romerike Auto AS' årsregnskap som viser et overskudd på kr 201 521. Årsregnskapet består av balanse per 31. desember 2022, resultatregnskap for regnskapsåret avsluttet per denne datoen og noter til årsregnskapet, herunder et sammendrag av viktige regnskapsprinsipper.

Etter vår mening

- oppfyller årsregnskapet gjeldende lovkrav, og
- gir årsregnskapet et rettviseende bilde av selskapets finansielle stilling per 31. desember 2022, og av dets resultat for regnskapsåret avsluttet per denne datoen i samsvar med regnskapslovens regler og god regnskapsskikk i Norge.

Grunnlag for konklusjonen

Vi har gjennomført revisjonen i samsvar med de internasjonale revisjonsstandardene International Standards on Auditing (ISA-ene). Våre oppgaver og plikter i henhold til disse standardene er beskrevet nedenfor i *Revisors oppgaver og plikter ved revisjon av årsregnskapet*. Vi er uavhengige av selskapet slik det kreves i lov og forskrift og International Code of Ethics for Professional Accountants (inkludert internasjonale uavhengighetsstandarder), utstedt av the international Ethics Standards Boards for Accountants (IESBA – reglene), og vi har overholdt våre øvrige etiske forpliktelser i samsvar med disse kravene. Etter vår oppfatning er innhentet revisjonsbevis tilstrekkelig og hensiktsmessig som grunnlag for vår konklusjon.

Ledelsens ansvar for årsregnskapet

Ledelsen er ansvarlig for å utarbeide årsregnskapet og for at det gir et rettviseende bilde i samsvar med regnskapslovens regler og god regnskapsskikk i Norge. Ledelsen er også ansvarlig for slik intern kontroll som den finner nødvendig for å kunne utarbeide et årsregnskap som ikke inneholder vesentlig feilinformasjon, verken som følge av misligheter eller utilsiktede feil.

Ved utarbeidelsen av årsregnskapet må ledelsen ta standpunkt til selskapets evne til fortsatt drift og opplyse om forhold av betydning for fortsatt drift. Forutsetningen om fortsatt drift skal legges til grunn for årsregnskapet så lenge det ikke er sannsynlig at virksomheten vil bli avvirket.

MEMBER OF THE NORWEGIAN AUDITORS ASSOCIATION



REVISJONSSKAPET
OLSSON & CO DA
ORG NR 994 293 052
SKYTTA NÆRINGS-PARK
-INDUSTRIVEIEN 14
1461 HAGAN

Revisors oppgaver og plikter ved revisjonen av årsregnskapet

Vårt mål er å oppnå betryggende sikkerhet for at årsregnskapet som helhet ikke inneholder vesentlig feilinformasjon, verken som følge av misligheter eller utilsiktede feil, og å avgi en revisjonsberetning som inneholder vår konklusjon. Betryggende sikkerhet er en høy grad av sikkerhet, men ingen garanti for at en revisjon utført i samsvar ISA-ene, alltid vil avdekke vesentlig feilinformasjon som eksisterer. Feilinformasjon kan oppstå som følge av misligheter eller utilsiktede feil. Feilinformasjon blir vurdert som vesentlig dersom den enkeltvis eller samlet med rimelighet kan forventes å påvirke økonomiske beslutninger som brukerne foretar basert på årsregnskapet.

For videre beskrivelse av revisors oppgaver og plikter vises det til <https://revisorforeningen.no/om-revisjon/revisjonsberetning-revisors-oppgaver-og-plikter.no>

Nittedal, 13.01.2023
Revisjonsselskapet Olsson & CO DA

Lasse Olsson
Statsautorisert revisor

MEDLEM AV DEN NORSKE REVISORFORENING