



ÅRSREGNSKAPET FOR REGNSKAPSÅRET 2021 - GENERELL INFORMASJON

Enheten

Organisasjonsnummer: 922 054 312
Organisasjonsform: Aksjeselskap
Foretaksnavn: KULA CAPITAL AS
Forretningsadresse: Frimanns gate 18B
0165 OSLO

Regnskapsår

Årsregnskapets periode: 01.01.2021 - 31.12.2021

Konsern

Morselskap i konsern: Nei

Regnskapsregler

Regler for små foretak benyttet: Ja
Benyttet ved utarbeidelsen av årsregnskapet til selskapet: Regnskapslovens alminnelige regler

Årsregnskapet fastsatt av kompetent organ

Bekreftet av representant for selskapet: To Streker Økonomi AS
Dato for fastsettelse av årsregnskapet: 25.05.2022

Grunnlag for avgivelse

År 2021: Årsregnskapet er elektronisk innlevert
År 2020: Tall er hentet fra elektronisk innlevert årsregnskap fra 2021

Det er ikke krav til at årsregnskapet m.v. som sendes til Regnskapsregisteret er undertegnet. Kontrollen på at dette er utført ligger hos revisor/enhetens øverste organ. Sikkerheten ivaretas ved at innsender har rolle/rettighet for innsending av årsregnskapet via Altinn, og ved at det bekreftes at årsregnskapet er fastsatt av kompetent organ.

Brønnøysundregistrene, 04.06.2023



Resultatregnskap

Beløp i: NOK	Note	2021	2020
RESULTATREGNSKAP			
Kostnader			
Lønnskostnad	2		
Annen driftskostnad	2	73 298	13 160
Sum kostnader		73 298	13 160
Driftsresultat		-73 298	-13 160
Finansinntekter og finanskostnader			
Annen renteinntekt		1 478	6
Annen finansinntekt		39 981	
Sum finansinntekter		41 458	6
Annen rentekostnad		7 100	
Annen finanskostnad		2 446	
Sum finanskostnader		9 546	
Netto finans		31 913	6
Ordinært resultat før skattekostnad	3	-41 385	-13 154
Skattekostnad på ordinært resultat	3		
Ordinært resultat etter skattekostnad		-41 385	-13 154
Årsresultat	1, 6	-41 385	-13 154
Årsresultat etter minoritetsinteresser		-41 385	-13 154
Totalresultat		-41 385	-13 154
Overføringer og disponeringer			
Udekket tap	6	-41 385	-13 154
Sum overføringer og disponeringer		-41 385	-13 154



Balanse

Beløp i: NOK	Note	2021	2020
BALANSE - EIENDELER			
Anleggsmidler			
Immaterielle eiendeler			
Utsatt skattefordel	3		
Finansielle anleggsmidler			
Lån til tilknyttet selskap og felles kontrollert virksomhet			25 000
Investeringer i aksjer og andeler		2 212 926	114 500
Sum finansielle anleggsmidler		2 212 926	139 500
Sum anleggsmidler		2 212 926	139 500
Omløpsmidler			
Varer			
Investeringer			
Markedsbaserte aksjer	4	147 667	123 994
Sum investeringer		147 667	123 994
Bankinnskudd, kontanter og lignende			
Bankinnskudd, kontanter o.l.		1 214	781
Sum bankinnskudd, kontanter og lignende		1 214	781
Sum omløpsmidler		148 880	124 774
SUM EIENDELER		2 361 806	264 274
BALANSE - EGENKAPITAL OG GJELD			
Egenkapital			
Innskutt egenkapital			
Aksjekapital	5, 6	30 000	30 000
Sum innskutt egenkapital		30 000	30 000
Opptjent egenkapital			



Balanse

Beløp i: NOK	Note	2021	2020
Annen egenkapital	1		
Udekket tap	6	64 111	22 726
Sum opptjent egenkapital		-64 111	-22 726
Sum egenkapital	6	-34 111	7 274
Gjeld			
Langsiktig gjeld			
Utsatt skatt	3		
Annen langsiktig gjeld			
Øvrig langsiktig gjeld		2 395 917	
Sum annen langsiktig gjeld	7	2 395 917	
Sum langsiktig gjeld		2 395 917	0
Kortsiktig gjeld			
Leverandørgjeld			12 000
Betalbar skatt	3		
Annen kortsiktig gjeld			245 000
Sum kortsiktig gjeld			257 000
Sum gjeld		2 395 917	257 000
SUM EGENKAPITAL OG GJELD		2 361 806	264 274



Brønnøysundregistrene

ÅRSREGNSKAP FOR REGNSKAPSÅRET 2021 - GENERELL INFORMASJON

Journalnummer: 2022 371020

Enheten

Organisasjonsnummer: 922 054 312
Organisasjonsform: Aksjeselskap
Foretaksnavn: KULA CAPITAL AS
Forretningsadresse: Frimanns gate 18B
0165 OSLO

Regnskapsår

Årsregnskapets periode: 01.01.2021 - 31.12.2021

Konsern

Morselskap i konsern: Nei

Regnskapsregler

Regler for små foretak benyttet: Ja
Benyttet ved utarbeidelsen av
årsregnskapet til selskapet: Regnskapslovens alminnelige regler

Årsregnskapet fastsatt av kompetent organ

Bekreftet av representant for selskapet: To Streker Økonomi AS
Dato for fastsettelse av årsregnskapet: 25.05.2022

Revisjon

Selskapet har besluttet at årsregnskapet
ikke skal revideres: Ja
Årsregnskapet er utarbeidet av ekstern
autorisert regnskapsfører: Ja

Grunnlag for avgivelse

År 2021: Årsregnskap er elektronisk innlevert.
År 2020: Tall er hentet fra elektronisk innlevert årsregnskap fra 2021.

Det er ikke krav til at årsregnskapet m.v. som sendes til Regnskapsregisteret er undertegnet. Kontrollen på at dette er utført ligger hos revisor/enhetens øverste organ. Sikkerheten ivaretas ved at innsender har rolle/rettighet for innsending av årsregnskapet via Altinn, og ved at det bekreftes at årsregnskapet er fastsatt av kompetent organ.

Brønnøysundregistrene, 30.05.2022



Organisasjonsnr: 922 054 312
KULA CAPITAL AS

RESULTATREGNSKAP

Beløp i: NOK	Note	2021	2020
RESULTATREGNSKAP			
Kostnader			
Lønnskostnad	2		
Annen driftskostnad	2	73 298	13 160
Sum kostnader		73 298	13 160
Driftsresultat		-73 298	-13 160
Finansinntekter og finanskostnader			
Annen renteinntekt		1 478	6
Annen finansinntekt		39 981	
Sum finansinntekter		41 458	6
Annen rentekostnad		7 100	
Annen finanskostnad		2 446	
Sum finanskostnader		9 546	
Netto finans		31 913	6
Ordinært resultat før skattekostnad			
Skattekostnad på ordinært resultat	3	-41 385	-13 154
Ordinært resultat etter skattekostnad		-41 385	-13 154
Årsresultat	1, 6	-41 385	-13 154
Årsresultat etter minoritetsinteresser		-41 385	-13 154
Totalresultat		-41 385	-13 154
Overføringer og disponeringer			
Udekket tap	6	-41 385	-13 154
Sum overføringer og disponeringer		-41 385	-13 154



Organisasjonsnr: 922 054 312
KULA CAPITAL AS

BALANSE

Beløp i: NOK	Note	2021	2020
BALANSE - EIENDELER			
Anleggsmidler			
Immaterielle eiendeler			
Utsatt skattefordel	3		
Finansielle anleggsmidler			
Lån til tilknyttet selskap og felles kontrollert virksomhet			25 000
Investeringer i aksjer og andeler		2 212 926	114 500
Sum finansielle anleggsmidler		2 212 926	139 500
Sum anleggsmidler		2 212 926	139 500
Omløpsmidler			
Varer			
Investeringer			
Markedsbaserte aksjer	4	147 667	123 994
Sum investeringer		147 667	123 994
Bankinnskudd, kontanter og lignende			
Bankinnskudd, kontanter o. l.		1 214	781
Sum bankinnskudd, kontanter og lignende		1 214	781
Sum omløpsmidler		148 880	124 774
SUM EIENDELER		2 361 806	264 274
BALANSE - EGENKAPITAL OG GJELD			
Egenkapital			
Innskutt egenkapital			
Aksjekapital	5, 6	30 000	30 000
Sum innskutt egenkapital		30 000	30 000
Opptjent egenkapital			
Annen egenkapital	1		
Udekket tap	6	64 111	22 726
Sum opptjent egenkapital		-64 111	-22 726
Sum egenkapital	6	-34 111	7 274



Gjeld			
Langsiktig gjeld			
Utsatt skatt	3		
Annen langsiktig gjeld			
Øvrig langsiktig gjeld		2 395 917	
Sum annen langsiktig gjeld	7	2 395 917	
Sum langsiktig gjeld		2 395 917	0
Kortsiktig gjeld			
Leverandørgjeld			12 000
Betalbar skatt	3		
Annen kortsiktig gjeld			245 000
Sum kortsiktig gjeld			257 000
Sum gjeld		2 395 917	257 000
SUM EGENKAPITAL OG GJELD		2 361 806	264 274



Organisasjonsnr: 922 054 312
KULA CAPITAL AS

NOTEOPPLYSNINGER - SELSKAP - alle poster oppgitt i hele tall

Note

Antall aksjer og aksjeeiere

Note

2

Antall årsverk i regnskapsåret

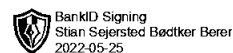
Virksomheten har hatt følgende antall årsverk:

0.00

Omløpsmidler Startdato Sluttdato Endring

Skattemessig fremf.undersk. Startdato Sluttdato Endring

Kortsiktig gjeld Startdato Sluttdato Endring



Årsregnskap 2021

Kula Capital AS

Resultatregnskap
Balanse
Noter til regnskapet

Org.nr.: 922 054 312



Resultatregnskap			
Kula Capital AS			
Driftsinntekter og driftskostnader	Note	2021	2020
Annen driftskostnad	2	73 298	13 160
Sum driftskostnader		73 298	13 160
Driftsresultat		-73 298	-13 160
Finansinntekter og finanskostnader			
Annen renteinntekt		1 478	6
Annen finansinntekt		39 981	0
Annen rentekostnad		7 100	0
Annen finanskostnad		2 446	0
Resultat av finansposter		31 913	6
Ordinært resultat før skattekostnad	3	-41 385	-13 154
Ordinært resultat		-41 385	-13 154
Årsresultat	1, 6	-41 385	-13 154
Overføringer			
Overført til udekket tap	6	41 385	13 154
Sum overføringer		-41 385	-13 154
Kula Capital AS		Side 2	



Balanse			
Kula Capital AS			
Eiendeler	Note	2021	2020
Anleggsmidler			
Lån til tilknyttet selskap og felles kontrollert virksomhet		0	25 000
Investeringer i aksjer og andeler		2 212 926	114 500
Sum finansielle anleggsmidler		2 212 926	139 500
Sum anleggsmidler		2 212 926	139 500
Omløpsmidler			
Investeringer			
Markedsbaserte aksjer	4	147 667	123 994
Sum investeringer		147 667	123 994
Bankinnskudd, kontanter o.l.		1 214	781
Sum omløpsmidler		148 880	124 774
Sum eiendeler		2 361 806	264 274
Kula Capital AS			Side 3



Balanse			
Kula Capital AS			
Egenkapital og gjeld	Note	2021	2020
Innskutt egenkapital			
Aksjekapital	5, 6	30 000	30 000
Sum innskutt egenkapital		30 000	30 000
Opptjent egenkapital			
Udekket tap	6	-64 111	-22 726
Sum opptjent egenkapital		-64 111	-22 726
Sum egenkapital	6	-34 111	7 274
Gjeld			
Annen langsiktig gjeld			
Øvrig langsiktig gjeld		2 395 917	0
Sum annen langsiktig gjeld	7	2 395 917	0
Kortsiktig gjeld			
Leverandørgjeld		0	12 000
Annen kortsiktig gjeld		0	245 000
Sum kortsiktig gjeld		0	257 000
Sum gjeld		2 395 917	257 000
Sum egenkapital og gjeld		2 361 806	264 274
OSLO, 25.05.2022 Styret i Kula Capital AS			
<hr/> Stian Sejersted Bødtker Berentsen styreleder			
Kula Capital AS			Side 4



Regnskapsprinsipper

Årsregnskapet er satt opp i samsvar med regnskapsloven og NRS 8 - God regnskapsskikk for små foretak.

Skatt

Skattekostnaden i resultatregnskapet omfatter både periodens betalbare skatt og endring i utsatt skatt. Utsatt skatt er beregnet med 22 % på grunnlag av de midlertidige forskjeller som eksisterer mellom regnskapsmessige og skattemessige verdier, samt ligningsmessig underskudd til fremføring ved utgangen av regnskapsåret. Skatteøkende og skattereduserende midlertidige forskjeller som reverserer eller kan reverseres i samme periode er utlignet og nettoført.

Klassifisering og vurdering av omløpsmidler

Omløpsmidler og kortsiktig gjeld omfatter normalt poster som forfaller til betaling innen ett år etter balansedagen, samt poster som knytter seg til varekretsløpet. Omløpsmidler vurderes til laveste verdi av anskaffelseskost og virkelig verdi.

Note 1 Fortsatt drift

Resultatet for 2021 viser et underskudd på -41 385. Styret er av den oppfatning at forutsetningen om fortsatt drift er til stede. Årsregnskapet er satt opp under denne forutsetningen.

Note 2 Lønnskostnader

Selskapet har i 2021 ikke hatt noen ansatte, og er dermed ikke pliktig til å ha obligatorisk tjenestepensjonsordning. Det er ikke ytt lån eller stilt noen form for sikkerhet ovenfor daglig leder, styret eller eier.

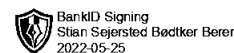
Revisor

Selskapet har i henhold til aksjelovens §7-6 første ledd valgt at årsregnskapet ikke skal revideres, da vilkårene i loven for å kunne velge bort revisjon er oppfylt.

Note 3 Skatt

Årets skattekostnad	2021	2020
Resultatført skatt på ordinært resultat:		
Betalbar skatt	0	0
Endring i utsatt skattefordel	0	0
Skattekostnad ordinært resultat	0	0
Skattepliktig inntekt:		
Ordinært resultat før skatt	-41 385	-13 154
Permanente forskjeller	-37 175	0
Skattepliktig inntekt	-78 560	-13 154
Betalbar skatt i balansen:		
Betalbar skatt på årets resultat	0	0
Sum betalbar skatt i balansen	0	0

Skatteeffekten av midlertidige forskjeller og underskudd til fremføring som har gitt opphav til utsatt



skatt og utsatte skattefordeler, spesifisert på typer av midlertidige forskjeller

	2021	2020	Endring
Akkumulert fremførbart underskudd	-101 286	-22 726	78 560
Inngår ikke i beregningen av utsatt skatt	101 286	22 726	-78 560
Utsatt skattefordel (22 %)	0	0	0

I henhold til God regnskapsskikk for små foretak balanseføres ikke utsatt skattefordel.

Note 4 Markedsbaserte verdipapirer

	Anskaffelses kost	Balanseført verdi
Omløpsmidler		
BW ENERGY LIMITED	74 763	74 763
Nekkar ASA	112 784	72 904
Sum	187 547	147 667

Note 5 Aksjonærer

Aksjekapitalen i Kula Capital AS pr. 31.12 består av:

	Antall	Pålydende	Bokført
Ordinære aksjer	30	1 000,0	30 000
Sum	30		30 000

Eierstruktur

De største aksjonærene i % pr. 31.12 var:

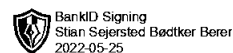
	Ordinære	Eierandel
Stian Sejersted Bødtker Berentsen	30	100,0

Aksjer og opsjoner eiet av medlemmer i styret og daglig leder:

Navn	Verv	Ordinære
Stian Sejersted Bødtker Berentsen	styreleder	30
Totalt antall aksjer		30

Note 6 Egenkapital

	Aksjekapital	Udekket tap	Sum egenkapital
Pr 01.01.2021	30 000	-22 726	7 274
Årets resultat		-41 385	-41 385
Pr 31.12.2021	30 000	-64 111	-34 111



Note 7 Langsiktig gjeld

Gjeld som forfaller mer enn fem år etter regnskapsårets slutt

	2021	2020
Annen langsiktig gjeld til eier	1 705 775	0
Øvrig langsiktig gjeld	690 142	0
Sum	2 395 917	0