



ÅRSREGNSKAPET FOR REGNSKAPSÅRET 2024 - GENERELL INFORMASJON

Enheten

Organisasjonsnummer: 989 161 814
Organisasjonsform: Aksjeselskap
Foretaksnavn: BEKKEBU INVEST AS
Forretningsadresse: Damsgårdslie 27
5161 LAKSEVÅG

Regnskapsår

Årsregnskapets periode: 01.01.2024 - 31.12.2024

Konsern

Morselskap i konsern: Nei

Regnskapsregler

Regler for små foretak benyttet: Ja
Benyttet ved utarbeidelsen av årsregnskapet til selskapet: Regnskapslovens alminnelige regler

Årsregnskapet fastsatt av kompetent organ

Bekreftet av representant for selskapet: Ole Marius Jørs
Dato for fastsettelse av årsregnskapet: 11.03.2025

Grunnlag for avgivelse

År 2024: Årsregnskapet er elektronisk innlevert
År 2023: Tall er hentet fra elektronisk innlevert årsregnskap fra 2024

Det er ikke krav til at årsregnskapet m.v. som sendes til Regnskapsregisteret er undertegnet. Kontrollen på at dette er utført ligger hos revisor/enhetens øverste organ. Sikkerheten ivaretas ved at innsender har rolle/rettighet for innsending av årsregnskapet via Altinn, og ved at det bekreftes at årsregnskapet er fastsatt av kompetent organ.

Brønnøysundregistrene, 14.04.2026



Resultatregnskap

| Beløp i: NOK | Note | 2024 | 2023 |
|---|------|------------------|-------------------|
| RESULTATREGNSKAP | | | |
| Kostnader | | | |
| Lønnskostnad | 1 | | |
| Annen driftskostnad | | 125 586 | 86 625 |
| Sum kostnader | | 125 586 | 86 625 |
| Driftsresultat | | -125 586 | -86 625 |
| Finansinntekter og finanskostnader | | | |
| Annen renteinntekt | | 95 307 | 121 758 |
| Annen finansinntekt | | 2 079 112 | 14 300 000 |
| Verdiøkning markedsbaserte omløpsmidler | | 1 467 936 | 333 564 |
| Sum finansinntekter | | 3 642 355 | 14 755 322 |
| Annen rentekostnad | | 2 358 | |
| Sum finanskostnader | | 2 358 | |
| Netto finans | | 3 639 997 | 14 755 322 |
| Resultat før skattekostnad | | 3 514 412 | 14 668 697 |
| Skattekostnad på resultat | 2 | 26 275 | 100 518 |
| Årsresultat | 3 | 3 488 137 | 14 568 179 |
| Årsresultat etter minoritetsinteresser | | 3 488 137 | 14 568 179 |
| Totalresultat | | 3 488 137 | 14 568 179 |
| Overføringer og disponeringer | | | |
| Ordinært utbytte | | 2 500 000 | 2 500 000 |
| Avsatt til annen egenkapital | | 988 137 | 12 068 179 |
| Sum overføringer og disponeringer | | 3 488 137 | 14 568 179 |



Balanse

| Beløp i: NOK | Note | 2024 | 2023 |
|--|------|-------------------|-------------------|
| BALANSE - EIENDELER | | | |
| Anleggsmidler | | | |
| Immaterielle eiendeler | | | |
| Utsatt skattefordel | 2 | | |
| Finansielle anleggsmidler | | | |
| Investeringer i aksjer og andeler | | 3 305 500 | 3 305 500 |
| Sum finansielle anleggsmidler | | 3 305 500 | 3 305 500 |
| Sum anleggsmidler | | 3 305 500 | 3 305 500 |
| Omløpsmidler | | | |
| Varer | | | |
| Investeringer | | | |
| Markedsbaserte aksjer | | 13 065 655 | 11 268 691 |
| Sum investeringer | | 13 065 655 | 11 268 691 |
| Bankinnskudd, kontanter og lignende | | | |
| Bankinnskudd, kontanter o.l. | | 1 724 920 | 2 604 990 |
| Sum bankinnskudd, kontanter og lignende | | 1 724 920 | 2 604 990 |
| Sum omløpsmidler | | 14 790 575 | 13 873 681 |
| SUM EIENDELER | | 18 096 075 | 17 179 181 |
| BALANSE - EGENKAPITAL OG GJELD | | | |
| Egenkapital | | | |
| Innskutt egenkapital | | | |
| Aksjekapital | 4 | 30 000 | 30 000 |
| Beholdning av egne aksjer | 4 | | |
| Sum innskutt egenkapital | | 30 000 | 30 000 |
| Opptjent egenkapital | | | |



Balanse

| Beløp i: NOK | Note | 2024 | 2023 |
|---------------------------------|-------------|-------------------|-------------------|
| Annen egenkapital | | 15 533 800 | 14 545 663 |
| Sum opptjent egenkapital | | 15 533 800 | 14 545 663 |
| Sum egenkapital | 3 | 15 563 800 | 14 575 663 |
| Gjeld | | | |
| Langsiktig gjeld | | | |
| Utsatt skatt | 2 | | |
| Annen langsiktig gjeld | | | |
| Sum langsiktig gjeld | | 0 | 0 |
| Kortsiktig gjeld | | | |
| Betalbar skatt | 2 | 26 275 | 100 518 |
| Utbytte | | 2 500 000 | 2 500 000 |
| Annen kortsiktig gjeld | | 6 000 | 3 000 |
| Sum kortsiktig gjeld | | 2 532 275 | 2 603 518 |
| Sum gjeld | | 2 532 275 | 2 603 518 |
| SUM EGENKAPITAL OG GJELD | | 18 096 075 | 17 179 181 |



Brønnøysundregistrene

ÅRSREGNSKAP FOR REGNSKAPSÅRET 2024 - GENERELL INFORMASJON

Journalnummer: 2025 445521

Enheten

Organisasjonsnummer: 989 161 814
Organisasjonsform: Aksjeselskap
Foretaksnavn: BEKKEBU INVEST AS
Forretningsadresse: Damsgårdslien 27
5161 LAKSEVÅG

Regnskapsår

Årsregnskapets periode: 01.01.2024 - 31.12.2024

Konsern

Morselskap i konsern: Nei

Regnskapsregler

Regler for små foretak benyttet: Ja
Benyttet ved utarbeidelsen av
årsregnskapet til selskapet: Regnskapslovens alminnelige regler

Årsregnskapet fastsatt av kompetent organ

Bekreftet av representant for selskapet: Ole Marius Jørs
Dato for fastsettelse av årsregnskapet: 11.03.2025

Grunnlag for avgivelse

År 2024: Årsregnskap er elektronisk innlevert.
År 2023: Tall er hentet fra elektronisk innlevert årsregnskap fra 2024.

Det er ikke krav til at årsregnskapet m.v. som sendes til Regnskapsregisteret er undertegnet. Kontrollen på at dette er utført ligger hos revisor/enhetens øverste organ. Sikkerheten ivaretas ved at innsender har rolle/rettighet for innsending av årsregnskapet via Altinn, og ved at det bekreftes at årsregnskapet er fastsatt av kompetent organ.

Brønnøysundregistrene, 02.06.2025



Organisasjonsnr: 989 161 814
BEKKEBU INVEST AS

RESULTATREGNSKAP

| Beløp i: NOK | Note | 2024 | 2023 |
|---|------|------------------|-------------------|
| RESULTATREGNSKAP | | | |
| Kostnader | | | |
| Lønnskostnad | 1 | | |
| Annen driftskostnad | | 125 586 | 86 625 |
| Sum kostnader | | 125 586 | 86 625 |
| Driftsresultat | | -125 586 | -86 625 |
| Finansinntekter og finanskostnader | | | |
| Annen renteinntekt | | 95 307 | 121 758 |
| Annen finansinntekt | | 2 079 112 | 14 300 000 |
| Verdiøkning markedsbaserte omløpsmidler | | 1 467 936 | 333 564 |
| Sum finansinntekter | | 3 642 355 | 14 755 322 |
| Annen rentekostnad | | 2 358 | |
| Sum finanskostnader | | 2 358 | |
| Netto finans | | 3 639 997 | 14 755 322 |
| Resultat før skattekostnad | | 3 514 412 | 14 668 697 |
| Skattekostnad på resultat | 2 | 26 275 | 100 518 |
| Årsresultat | 3 | 3 488 137 | 14 568 179 |
| Årsresultat etter minoritetsinteresser | | 3 488 137 | 14 568 179 |
| Totalresultat | | 3 488 137 | 14 568 179 |
| Overføringer og disponeringer | | | |
| Ordinært utbytte | | 2 500 000 | 2 500 000 |
| Avsatt til annen egenkapital | | 988 137 | 12 068 179 |
| Sum overføringer og disponeringer | | 3 488 137 | 14 568 179 |



| | | | |
|---------------------------------|---|-------------------|-------------------|
| Utsatt skatt | 2 | | |
| Annen langsiktig gjeld | | | |
| Sum langsiktig gjeld | | 0 | 0 |
| Kortsiktig gjeld | | | |
| Betalbar skatt | 2 | 26 275 | 100 518 |
| Utbytte | | 2 500 000 | 2 500 000 |
| Annen kortsiktig gjeld | | 6 000 | 3 000 |
| Sum kortsiktig gjeld | | 2 532 275 | 2 603 518 |
| Sum gjeld | | 2 532 275 | 2 603 518 |
| SUM EGENKAPITAL OG GJELD | | 18 096 075 | 17 179 181 |



Organisasjonsnr: 989 161 814
BEKKEBU INVEST AS

NOTEOPPLYSNINGER - SELSKAP - alle poster oppgitt i hele tall

Note

Antall årsverk i regnskapsåret
0.00

| <u>Sum</u> | <u>Beløp</u> |
|------------|--------------|
|------------|--------------|

| | | |
|---------------------------------|----------------------------|----------------------------|
| <u>Balanseført verdi 31.12.</u> | <u>Varige driftsmidler</u> | <u>Immaterielle eiend.</u> |
|---------------------------------|----------------------------|----------------------------|

Konsernregnskap

Morselskapet sitt navn

Forretningskontor for morselskapet

Begrunnelse for at datterselskap er utelatt fra konsolideringen

| | | |
|--|--------------|------------------|
| <u>Samlet beløp - tilknyttet selskap</u> | <u>Årets</u> | <u>Fjorårets</u> |
|--|--------------|------------------|

| | | |
|---|--------------|------------------|
| <u>Samlet beløp - foretak i samme konsern</u> | <u>Årets</u> | <u>Fjorårets</u> |
|---|--------------|------------------|

| | | |
|---|--------------|------------------|
| <u>Samlet beløp - foretak i samme konsern</u> | <u>Årets</u> | <u>Fjorårets</u> |
|---|--------------|------------------|

| | | |
|---|--------------|------------------|
| <u>Samlet beløp - felles kontrollert virksomhet</u> | <u>Årets</u> | <u>Fjorårets</u> |
|---|--------------|------------------|

| | |
|----------------------|--------------|
| <u>Pantstillelse</u> | <u>Beløp</u> |
|----------------------|--------------|

| | | | |
|----------------------------------|---------------|------------------|-------------------------|
| <u>Beholdning av egne aksjer</u> | <u>Antall</u> | <u>Pålydende</u> | <u>Andel av aksjek.</u> |
|----------------------------------|---------------|------------------|-------------------------|



Til generalforsamlingen i Bekkebu Invest AS

Uavhengig revisors beretning for 2024

Konklusjon

Vi har revidert Bekkebu Invest AS sitt årsregnskap som viser et overskudd på kr 3 488 137. Årsregnskapet består av balanse per 31. desember 2024, resultatregnskap for regnskapsåret avsluttet per denne datoen og noter til årsregnskapet, herunder et sammendrag av viktige regnskapsprinsipper.

Etter vår mening

- oppfyller årsregnskapet gjeldende lovkrav, og
- gir årsregnskapet et rettvise bilde av selskapets finansielle stilling per 31. desember 2024 og av dets resultat for regnskapsåret avsluttet per denne datoen i samsvar med regnskapslovens regler og god regnskapsskikk i Norge.

Grunnlag for konklusjonen

Vi har gjennomført revisjonen i samsvar med International Standards on Auditing (ISA-ene). Våre oppgaver og plikter i henhold til disse standardene er beskrevet nedenfor under Revisors oppgaver og plikter ved revisjonen av årsregnskapet. Vi er uavhengige av selskapet i samsvar med kravene i relevante lover og forskrifter i Norge og International Code of Ethics for Professional Accountants (inkludert internasjonale uavhengighetsstandarder) utstedt av International Ethics Standards Board for Accountants (IESBA-reglene), og vi har overholdt våre øvrige etiske forpliktelser i samsvar med disse kravene. Innhentet revisjonsbevis er etter vår vurdering tilstrekkelig og hensiktsmessig som grunnlag for vår konklusjon.

Ledelsens ansvar for årsregnskapet

Styret og daglig leder (ledelsen) er ansvarlig for å utarbeide årsregnskapet og for at det gir et rettvise bilde i samsvar med regnskapslovens regler og god regnskapsskikk i Norge. Ledelsen er også ansvarlig for slik intern kontroll som den finner nødvendig for å kunne utarbeide et årsregnskap som ikke inneholder vesentlig feilinformasjon, verken som følge av misligheter eller utilsiktede feil.

Ved utarbeidelsen av årsregnskapet må ledelsen ta standpunkt til selskapets evne til fortsatt drift og opplyse om forhold av betydning for fortsatt drift. Forutsetningen om fortsatt drift skal legges til grunn for årsregnskapet så lenge det ikke er sannsynlig at virksomheten vil bli avviklet.



Revisors oppgaver og plikter ved revisjonen av årsregnskapet

Vårt mål er å oppnå betryggende sikkerhet for at årsregnskapet som helhet ikke inneholder vesentlig feilinformasjon, verken som følge av misligheter eller utilsiktede feil, og å avgi en revisjonsberetning som inneholder vår konklusjon. Betryggende sikkerhet er en høy grad av sikkerhet, men ingen garanti for at en revisjon utført i samsvar med ISA-ene, alltid vil avdekke vesentlig feilinformasjon. Feilinformasjon kan oppstå som følge av misligheter eller utilsiktede feil. Feilinformasjon er å anse som vesentlig dersom den enkeltvis eller samlet med rimelighet kan forventes å påvirke økonomiske beslutninger som brukerne foretar basert på årsregnskapet.

For videre beskrivelse av revisors oppgaver og plikter vises det til:
<https://revisorforeningen.no/revisjonsberetninger>

Bergen, 11. mars 2025
Collegium Revisjon AS

Åsmund Isaksen
statsautorisert revisor



Årsregnskap 2024 Bekkebu Invest AS

Resultatregnskap
Balanse
Noter til regnskapet
Revisjonsberetning

Org.nr.: 989 161 814



Resultatregnskap

Bekkebu Invest AS

| Driftsinntekter og driftskostnader | Note | 2024 | 2023 |
|---|------|------------------|-------------------|
| Annen driftskostnad | | 125 586 | 86 625 |
| Sum driftskostnader | | 125 586 | 86 625 |
| Driftsresultat | | -125 586 | -86 625 |
| Finansinntekter og finanskostnader | | | |
| Annen renteinntekt | | 95 307 | 121 758 |
| Annen finansinntekt | | 2 079 112 | 14 300 000 |
| Verdøkning markedsbaserte omløpsmidler | | 1 467 936 | 333 564 |
| Annen rentekostnad | | 2 358 | 0 |
| Resultat av finansposter | | 3 639 997 | 14 755 322 |
| Resultat før skattekostnad | | 3 514 412 | 14 668 697 |
| Skattekostnad på resultat | 2 | 26 275 | 100 518 |
| Årsresultat | 3 | 3 488 137 | 14 568 179 |
| Overføringer | | | |
| Avsatt til utbytte | | 2 500 000 | 2 500 000 |
| Avsatt til annen egenkapital | | 988 137 | 12 068 179 |
| Sum overføringer | | 3 488 137 | 14 568 179 |



Balanse

Bekkebu Invest AS

| Eiendeler | Note | 2024 | 2023 |
|--------------------------------------|-------------|-------------------|-------------------|
| Anleggsmidler | | | |
| Finansielle anleggsmidler | | | |
| Investeringer i aksjer og andeler | | 3 305 500 | 3 305 500 |
| Sum finansielle anleggsmidler | | 3 305 500 | 3 305 500 |
| Sum anleggsmidler | | 3 305 500 | 3 305 500 |
| Omløpsmidler | | | |
| Markedsbaserte aksjer | | 13 065 655 | 11 268 691 |
| Sum investeringer | | 13 065 655 | 11 268 691 |
| Bankinnskudd, kontanter o.l. | | 1 724 920 | 2 604 990 |
| Sum omløpsmidler | | 14 790 575 | 13 873 681 |
| Sum eiendeler | | 18 096 075 | 17 179 181 |





Balanse

Bekkebu Invest AS


| Egenkapital og gjeld | Note | 2024 | 2023 |
|---------------------------------|----------|-------------------|-------------------|
| Egenkapital | | | |
| Innskutt egenkapital | | | |
| Aksjekapital | 4 | 30 000 | 30 000 |
| Sum innskutt egenkapital | | 30 000 | 30 000 |
| Opptjent egenkapital | | | |
| Annen egenkapital | | 15 533 800 | 14 545 663 |
| Sum opptjent egenkapital | | 15 533 800 | 14 645 663 |
| Sum egenkapital | 3 | 15 563 800 | 14 575 663 |
| Gjeld | | | |
| Kortsiktig gjeld | | | |
| Betalbar skatt | 2 | 26 275 | 100 518 |
| Utbytte | | 2 500 000 | 2 500 000 |
| Annen kortsiktig gjeld | | 6 000 | 3 000 |
| Sum kortsiktig gjeld | | 2 532 275 | 2 603 518 |
| Sum gjeld | | 2 532 275 | 2 603 518 |
| Sum egenkapital og gjeld | | 18 096 076 | 17 179 181 |

Bergen, 11/3-2025
Styret i Bekkebu Invest AS


Ole Marius Jørs
styreleder/daglig leder


Christian Jørs
styremedlem


Thomas Jørs
styremedlem


Ruth Johanne Jørs
styremedlem



Noter

Bekkebu Invest AS

Regnskapsprinsipper

Årsregnskapet er satt opp i samsvar med regnskapsloven og NRS 8 - God regnskapsskikk for små foretak.

Skatt

Skattekostnaden i resultatregnskapet omfatter både periodens betalbare skatt og endring i utsatt skatt. Utsatt skatt er beregnet med 22 % på grunnlag av de midlertidige forskjeller som eksisterer mellom regnskapsmessige og skattemessige verdier, samt ligningsmessig underskudd til fremføring ved utgangen av regnskapsåret. Skatteøkende og skattereduserende midlertidige forskjeller som reverserer eller kan reverseres i samme periode er utlignet og nettoført.

Klassifisering og vurdering av omløpsmidler

Omløpsmidler og kortsiktig gjeld omfatter normalt poster som forfaller til betaling innen ett år etter balansedagen, samt poster som knytter seg til varekretsløpet. Omløpsmidler vurderes til laveste verdi av anskaffelseskost og virkelig verdi.



Noter

Bøkkøbu Invest AS

Note 1 Lønnskostnader og antall årsverk

Selskapet har i 2024 sysselsatt 0 årsverk.

Note 2 Skatt

| Årets skattekostnad | 2024 | 2023 |
|--|----------------|----------------|
| Resultatført skatt på ordinært resultat: | | |
| Betalbar skatt | 26 275 | 100 518 |
| Endring i utsatt skattefordel | 0 | 0 |
| Skattekostnad ordinært resultat | 26 275 | 100 518 |
| Skattepliktig inntekt: | | |
| Resultat før skatt | 3 514 412 | 14 668 697 |
| Permanente forskjeller | -3 394 977 | -14 204 564 |
| Anvendelse av fremførbart underskudd | 0 | -7 232 |
| Skattepliktig inntekt | 119 435 | 456 901 |
| Betalbar skatt i balansen: | | |
| Betalbar skatt på årets resultat | 26 275 | 100 518 |
| Sum betalbar skatt i balansen | 26 275 | 100 518 |

Note 3 Egenkapital

| | Aksjekapital | Overkurs | Annen Innskutt egenkapital | Annen egenkapital | Sum egenkapital |
|----------------------|---------------------|-----------------|-----------------------------------|--------------------------|------------------------|
| Pr. 31.12.2023 | 30 000 | 0 | 0 | 14 545 663 | 14 575 663 |
| Årets resultat | | | | 3 488 137 | 3 488 137 |
| Utbytte | | | | -2 500 000 | -2 500 000 |
| Pr 31.12.2024 | 30 000 | 0 | 0 | 15 533 800 | 15 563 800 |



Noter

Bekkebu Invest AS

Note 4 Aksjonærer

Aksjekapitalen i Bekkebu Invest AS pr. 31.12 består av:

| | Antall | Pålydende | Bokført |
|-----------------|---------------|-----------|---------------|
| Ordinære aksjer | 10 000 | 3,0 | 30 000 |
| Sum | 10 000 | | 30 000 |

Eierstruktur

De største aksjonærene i % pr. 31.12 var:

| | Ordinære | Eierandel | Stemmeandel |
|-----------------|----------|-----------|-------------|
| Jørs Ole Marius | 10 000 | 100,0 | 100,0 |

Jørs Ole Marius