



ÅRSREGNSKAPET FOR REGNSKAPSÅRET 2022 - GENERELL INFORMASJON

Enheten

Organisasjonsnummer: 997 072 405
Organisasjonsform: Aksjeselskap
Foretaksnavn: VESTFART AS
Forretningsadresse: Iglandsvika 18
6727 BREMANGER

Regnskapsår

Årsregnskapets periode: 01.01.2022 - 31.12.2022

Konsern

Morselskap i konsern: Nei

Regnskapsregler

Regler for små foretak benyttet: Ja
Benyttet ved utarbeidelsen av årsregnskapet til selskapet: Regnskapslovens alminnelige regler

Årsregnskapet fastsatt av kompetent organ

Bekreftet av representant for selskapet: Kenneth Torvanger
Dato for fastsettelse av årsregnskapet: 14.05.2023

Grunnlag for avgivelse

År 2022: Årsregnskapet er elektronisk innlevert
År 2021: Tall er hentet fra elektronisk innlevert årsregnskap fra 2022

Det er ikke krav til at årsregnskapet m.v. som sendes til Regnskapsregisteret er undertegnet. Kontrollen på at dette er utført ligger hos revisor/enhetens øverste organ. Sikkerheten ivaretas ved at innsender har rolle/rettighet for innsending av årsregnskapet via Altinn, og ved at det bekreftes at årsregnskapet er fastsatt av kompetent organ.

Brønnøysundregistrene, 25.06.2024



Resultatregnskap

Beløp i: NOK	Note	2022	2021
RESULTATREGNSKAP			
Inntekter			
Fangstinntekter		49 479 753	52 405 611
Sum inntekter		49 479 753	52 405 611
Kostnader			
Varekostnader		6 946 568	8 388 334
Lott, hyre og lønnskostnader m.m.	2	14 757 914	15 030 755
Avskrivning av driftsmidler og immaterielle eiendeler	3	4 589 800	4 584 000
Nedskrivning av varige driftsmidler og immaterielle eiendeler	3		
Annen driftskostnad		7 404 268	8 661 944
Sum kostnader		33 698 549	36 665 032
Driftsresultat		15 781 204	15 740 578
Finansinntekter og finanskostnader			
Renteinntekt fra foretak i samme konsern		952 000	534 000
Annen renteinntekt		251 501	155 463
Annen finansinntekt		854 127	103 386
Verdiendring markedsbaserte investeringer		-1 191 469	800 465
Sum finansinntekter		866 159	1 593 313
Annen rentekostnad		5 741 982	3 671 327
Annen finanskostnad		792 361	4 179
Sum finanskostnader		6 534 344	3 675 506
Netto finans		-5 668 184	-2 082 193
Ordinært resultat før skattekostnad		10 113 019	13 658 386
Skattekostnad på resultat	4	2 373 242	2 827 765
Ordinært resultat etter skattekostnad		7 739 777	10 830 621
Årsresultat	5	7 739 777	10 830 621
Årsresultat etter minoritetsinteresser		7 739 777	10 830 621



Resultatregnskap

Beløp i: NOK	Note	2022	2021
Totalresultat		7 739 777	10 830 621
Overføringer og disponeringer			
Ordinært utbytte		3 000 000	3 000 000
Avgitt konsernbidrag		2 755 241	2 454 360
Avsatt til annen egenkapital		1 984 536	5 376 261
Sum overføringer og disponeringer	5	7 739 777	10 830 621



Balanse

Beløp i: NOK	Note	2022	2021
BALANSE - EIENDELER			
Anleggsmidler			
Immaterielle eiendeler			
Konsesjoner, patenter o.l.	3	175 248 652	175 248 652
Utsatt skattefordel	4		
Sum immaterielle eiendeler		175 248 652	175 248 652
Varige driftsmidler			
Tomter, bygninger o.a. fast eiendom	3	27 000	28 000
Maskiner og anlegg	3		
Skip og flytende installasjoner	3	50 183 104	53 968 104
Driftsløsøre, inventar o.a. utstyr	3	1 712 250	2 262 300
Sum varige driftsmidler	3, 6	51 922 354	56 258 404
Finansielle anleggsmidler			
Lån til foretak i samme konsern	7	46 257 000	47 839 000
Investeringer i aksjer og andeler	8	3 761 400	761 400
Andre langsiktige fordringer	7		
Sum finansielle anleggsmidler		50 018 400	48 600 400
Sum anleggsmidler		277 189 406	280 107 456
Omløpsmidler			
Varer			
Sum varer		3 116 500	1 396 500
Fordringer			
Kundefordringer	6	1 449 169	
Andre kortsiktige fordringer	6	341 707	604 201
Sum fordringer		1 790 876	604 201
Investeringer			
Markedsbaserte aksjer	9	15 451 661	16 577 697
Sum investeringer		15 451 661	16 577 697
Bankinnskudd, kontanter og lignende			



Balanse

Beløp i: NOK	Note	2022	2021
Bankinnskudd, kontanter o.l.	10	20 376 924	24 733 453
Sum bankinnskudd, kontanter og lignende		20 376 924	24 733 453
Sum omløpsmidler		40 735 961	43 311 851
SUM EIENDELER		317 925 367	323 419 307

BALANSE - EGENKAPITAL OG GJELD

Egenkapital

Innskutt egenkapital

Aksjekapital	11	100 000	100 000
Beholdning av egne aksjer	11		
Overkurs		64 105 203	64 105 203
Sum innskutt egenkapital		64 205 203	64 205 203

Opptjent egenkapital

Annen egenkapital		22 929 115	20 944 579
Sum opptjent egenkapital		22 929 115	20 944 579

Sum egenkapital	5	87 134 318	85 149 782
------------------------	---	-------------------	-------------------

Gjeld

Langsiktig gjeld

Utsatt skatt	4	44 039 385	44 075 165
Sum avsetninger for forpliktelser		44 039 385	44 075 165

Annen langsiktig gjeld

Gjeld til kredittinstitusjoner	6, 7	171 887 500	177 437 500
Øvrig langsiktig gjeld	7		
Sum annen langsiktig gjeld		171 887 500	177 437 500

Sum langsiktig gjeld		215 926 885	221 512 665
-----------------------------	--	--------------------	--------------------

Kortsiktig gjeld

Leverandørgjeld		759 412	190 156
Betalbar skatt	4	2 204 263	2 625 226
Skyldig offentlige avgifter		3 947 472	4 165 400



Balanse

Beløp i: NOK	Note	2022	2021
Utbytte		3 000 000	3 000 000
Annen kortsiktig gjeld		4 953 016	6 776 078
Sum kortsiktig gjeld		14 864 164	16 756 860
Sum gjeld		230 791 049	238 269 525
SUM EGENKAPITAL OG GJELD		317 925 367	323 419 307
POSTER UTENOM BALANSEN			
Garantistillelser	12		



Brønnøysundregistrene

ÅRSREGNSKAP FOR REGNSKAPSÅRET 2022 - GENERELL INFORMASJON

Journalnummer: 2023 435122

Enheten

Organisasjonsnummer: 997 072 405
Organisasjonsform: Aksjeselskap
Foretaksnavn: VESTFART AS
Forretningsadresse: Iglandsvika 18
6727 BREMANGER

Regnskapsår

Årsregnskapets periode: 01.01.2022 - 31.12.2022

Konsern

Morselskap i konsern: Nei

Regnskapsregler

Regler for små foretak benyttet: Ja
Benyttet ved utarbeidelsen av
årsregnskapet til selskapet: Regnskapslovens alminnelige regler

Årsregnskapet fastsatt av kompetent organ

Bekreftet av representant for selskapet: Kenneth Torvanger
Dato for fastsettelse av årsregnskapet: 14.05.2023

Grunnlag for avgivelse

År 2022: Årsregnskap er elektronisk innlevert.
År 2021: Tall er hentet fra elektronisk innlevert årsregnskap fra 2022.

Det er ikke krav til at årsregnskapet m.v. som sendes til Regnskapsregisteret er undertegnet. Kontrollen på at dette er utført ligger hos revisor/enhetens øverste organ. Sikkerheten ivaretas ved at innsender har rolle/rettighet for innsending av årsregnskapet via Altinn, og ved at det bekreftes at årsregnskapet er fastsatt av kompetent organ.

Brønnøysundregistrene, 07.06.2023



Organisasjonsnr: 997 072 405
VESTFART AS

RESULTATREGNSKAP

Beløp i: NOK	Note	2022	2021
RESULTATREGNSKAP			
Inntekter			
Fangstinntekter		49 479 753	52 405 611
Sum inntekter		49 479 753	52 405 611
Kostnader			
Varekostnader		6 946 568	8 388 334
Lott, hyre og lønnskostnader m.m.	2	14 757 914	15 030 755
Avskrivning av driftsmidler og immaterielle eiendeler	3	4 589 800	4 584 000
Nedskrivning av varige driftsmidler og immaterielle eiendeler	3		
Annen driftskostnad		7 404 268	8 661 944
Sum kostnader		33 698 549	36 665 032
Driftsresultat		15 781 204	15 740 578
Finansinntekter og finanskostnader			
Renteinntekt fra foretak i samme konsern		952 000	534 000
Annen renteinntekt		251 501	155 463
Annen finansinntekt		854 127	103 386
Verdiendring markedsbaserte investeringer		-1 191 469	800 465
Sum finansinntekter		866 159	1 593 313
Annen rentekostnad		5 741 982	3 671 327
Annen finanskostnad		792 361	4 179
Sum finanskostnader		6 534 344	3 675 506
Netto finans		-5 668 184	-2 082 193
Ordinært resultat før skattekostnad			
Skattekostnad på resultat	4	2 373 242	2 827 765
Ordinært resultat etter skattekostnad		7 739 777	10 830 621
Årsresultat	5	7 739 777	10 830 621
Årsresultat etter minoritetsinteresser		7 739 777	10 830 621
Totalresultat		7 739 777	10 830 621



Overføringer og disponeringer			
Ordinært utbytte		3 000 000	3 000 000
Avgitt konsernbidrag		2 755 241	2 454 360
Avsatt til annen egenkapital		1 984 536	5 376 261
Sum overføringer og disponeringer	5	7 739 777	10 830 621



Organisasjonsnr: 997 072 405
VESTFART AS

BALANSE

Beløp i: NOK	Note	2022	2021
BALANSE - EIENDELER			
Anleggsmidler			
Immaterielle eiendeler			
Konsesjoner, patenter o.l.	3	175 248 652	175 248 652
Utsatt skattefordel	4		
Sum immaterielle eiendeler		175 248 652	175 248 652
Varige driftsmidler			
Tomter, bygninger o.a. fast eiendom	3	27 000	28 000
Maskiner og anlegg	3		
Skip og flytende installasjoner	3	50 183 104	53 968 104
Driftsløsøre, inventar o. a. utstyr	3	1 712 250	2 262 300
Sum varige driftsmidler	3, 6	51 922 354	56 258 404
Finansielle anleggsmidler			
Lån til foretak i samme konsern	7	46 257 000	47 839 000
Investeringer i aksjer og andeler	8	3 761 400	761 400
Andre langsiktige fordringer	7		
Sum finansielle anleggsmidler		50 018 400	48 600 400
Sum anleggsmidler		277 189 406	280 107 456
Omløpsmidler			
Varer			
Sum varer		3 116 500	1 396 500
Fordringer			
Kundefordringer	6	1 449 169	
Andre kortsiktige fordringer	6	341 707	604 201
Sum fordringer		1 790 876	604 201
Investeringer			
Markedsbaserte aksjer	9	15 451 661	16 577 697
Sum investeringer		15 451 661	16 577 697
Bankinnskudd, kontanter og lignende			
Bankinnskudd, kontanter o. l.	10	20 376 924	24 733 453
Sum bankinnskudd, kontanter og lignende		20 376 924	24 733 453



Sum omløpsmidler		40 735 961	43 311 851
SUM EIENDELER		317 925 367	323 419 307
BALANSE - EGENKAPITAL OG GJELD			
Egenkapital			
Innskutt egenkapital			
Aksjekapital	11	100 000	100 000
Beholdning av egne aksjer	11		
Overkurs		64 105 203	64 105 203
Sum innskutt egenkapital		64 205 203	64 205 203
Opptjent egenkapital			
Annen egenkapital		22 929 115	20 944 579
Sum opptjent egenkapital		22 929 115	20 944 579
Sum egenkapital	5	87 134 318	85 149 782
Gjeld			
Langsiktig gjeld			
Utsatt skatt	4	44 039 385	44 075 165
Sum avsetninger for forpliktelses		44 039 385	44 075 165
Annen langsiktig gjeld			
Gjeld til kredittinstitusjoner	6, 7	171 887 500	177 437 500
Øvrig langsiktig gjeld	7		
Sum annen langsiktig gjeld		171 887 500	177 437 500
Sum langsiktig gjeld		215 926 885	221 512 665
Kortsiktig gjeld			
Leverandørgjeld		759 412	190 156
Betalbar skatt	4	2 204 263	2 625 226
Skyldig offentlige avgifter		3 947 472	4 165 400
Utbytte		3 000 000	3 000 000
Annen kortsiktig gjeld		4 953 016	6 776 078
Sum kortsiktig gjeld		14 864 164	16 756 860
Sum gjeld		230 791 049	238 269 525
SUM EGENKAPITAL OG GJELD		317 925 367	323 419 307
POSTER UTENOM BALANSEN			
Garantistillelser	12		



Organisasjonsnr: 997 072 405
VESTFART AS

NOTEOPPLYSNINGER - SELSKAP - alle poster oppgitt i hele tall

Note

1

Antall årsverk i regnskapsåret
12.00

Sum Beløp

Balanseført verdi 31.12. Varige driftsmidler Immaterielle eiend.

Konsernregnskap

Morselskapet sitt navn

Forretningskontor for morselskapet

Begrunnelse for at datterselskap er utelatt fra konsolideringen

Samlet beløp - tilknyttet selskap Årets Fjorårets

Samlet beløp - foretak i samme konsern Årets Fjorårets

Samlet beløp - foretak i samme konsern Årets Fjorårets

Samlet beløp - felles kontrollert virksomhet Årets Fjorårets


Pantstillelse Beløp

Beholdning av egne aksjer Antall Pålydende Andel av aksjek.

Regnskapsåret 2022

Vestfart AS

Org.nr: 997 072 405



Vestfart

Årsregnskap

- resultatregnskap
- balanse
- noter

Revisjonsberetning



Resultatregnskap

Vestfart AS

Driftsinntekter og driftskostnader	Note	2022	2021
Fangstinntekter		49 479 753	52 405 611
Sum driftsinntekter		49 479 753	52 405 611
Varekostnader		6 946 568	8 388 334
Lott, hyre og lønnskostnader m.m.	2	14 757 914	15 030 755
Avskrivning av driftsmidler og immaterielle eiendeler	3	4 589 800	4 584 000
Annen driftskostnad		7 404 268	8 661 944
Sum driftskostnader		33 698 549	36 665 032
Driftsresultat		15 781 204	15 740 578
Finansinntekter og finanskostnader			
Renteinntekt fra foretak i samme konsern		952 000	534 000
Annen renteinntekt		251 501	155 463
Annen finansinntekt		854 127	103 386
Verdiendring markedsbaserte investeringer		-1 191 469	800 465
Annen rentekostnad		5 741 982	3 671 327
Annen finanskostnad		792 361	4 179
Resultat av finansposter		-5 668 184	-2 082 193
Resultat før skattekostnad		10 113 019	13 658 386
Skattekostnad på resultat	4	2 373 242	2 827 765
Årsresultat	5	7 739 777	10 830 621
Overføringer			
Avsatt til utbytte		3 000 000	0
Tilleggsutbytte		0	3 000 000
Avsatt konsernbidrag		2 755 241	2 454 360
Avsatt til annen egenkapital		1 984 536	5 376 261
Sum overføringer	5	7 739 777	10 830 621



Balanse

Vestfart AS

Eiendeler	Note	2022	2021
Anleggsmidler			
Immaterielle eiendeler			
Konsesjoner, patenter o.l.	3	175 248 652	175 248 652
Sum immaterielle eiendeler		175 248 652	175 248 652
Varige driftsmidler			
Tomter, bygninger o.a. fast eiendom	3	27 000	28 000
Skip og flytende installasjoner	3	50 183 104	53 968 104
Driftsløsøre, inventar o.a. utstyr	3	1 712 250	2 262 300
Sum varige driftsmidler	3, 6	51 922 354	56 258 404
Finansielle anleggsmidler			
Lån til foretak i samme konsern	7	46 257 000	47 839 000
Investeringer i aksjer og andeler	8	3 761 400	761 400
Sum finansielle anleggsmidler		50 018 400	48 600 400
Sum anleggsmidler		277 189 406	280 107 456
Omløpsmidler			
Lager av varer og annen beholdning		3 116 500	1 396 500
Fordringer			
Kundefordringer	6	1 449 169	0
Andre kortsiktige fordringer	6	341 707	604 201
Sum fordringer		1 790 876	604 201
Investeringer			
Markedsbaserte aksjer og verdipapirfond	9	15 451 661	16 577 697
Sum investeringer		15 451 661	16 577 697
Bankinnskudd, kontanter o.l.	10	20 376 924	24 733 453
Sum omløpsmidler		40 735 961	43 311 851
Sum eiendeler		317 925 367	323 419 307




Balanse


Vestfart AS


Egenkapital og gjeld	Note	2022	2021
Innskutt egenkapital			
Aksjekapital	11	100 000	100 000
Overkurs		64 105 203	64 105 203
Sum innskutt egenkapital		64 205 203	64 205 203
Opptjent egenkapital			
Annen egenkapital		22 929 115	20 944 579
Sum opptjent egenkapital		22 929 115	20 944 579
Sum egenkapital	5	87 134 318	85 149 782
Gjeld			
Avsetning for forpliktelser			
Utsatt skatt	4	44 039 385	44 075 165
Sum avsetning for forpliktelser		44 039 385	44 075 165
Annen langsiktig gjeld			
Gjeld til kredittinstitusjoner	6, 7	171 887 500	177 437 500
Sum annen langsiktig gjeld		171 887 500	177 437 500
Kortsiktig gjeld			
Leverandørgjeld		759 412	190 156
Betalbar skatt	4	2 204 263	2 625 226
Skyldig offentlige avgifter		3 947 472	4 165 400
Utbytte		3 000 000	3 000 000
Annen kortsiktig gjeld		4 953 016	6 776 078
Sum kortsiktig gjeld		14 864 164	16 756 860
Sum gjeld		230 791 049	238 269 525
Sum egenkapital og gjeld		317 925 367	323 419 307

Bremanger, 14.05.2023
Styret i Vestfart AS


Jan Torvanger
nestleder


Kenneth Torvanger
daglig leder


Tommy Torvanger
styreleder


Tore Torvanger
styremedlem



Note 1 Regnskapsprinsipper

Årsregnskapet er satt opp i samsvar med regnskapsloven og NRS 8 - God regnskapsskikk for små foretak.

Virksomhetens art

Drive med fiske og hva hermed står i forbindelse, samt å investere i valuta og andre finansielle instrumenter i samsvar med lov om verdipapirhandel.

Valuta

Pengeposter i utenlandsk valuta vurderes iht. kursen ved regnskapsårets slutt.

Driftsinntekter

Inntektsføring ved salg av varer skjer på leveringstidspunktet. Tjenester inntektsføres etter hvert som de leveres.

Skatt

Skattekostnaden i resultatregnskapet omfatter både periodens betalbare skatt og endring i utsatt skatt. Utsatt skatt er beregnet med 22% på grunnlag av de midlertidige forskjeller som eksisterer mellom regnskapsmessige og skattemessige verdier, samt ligningsmessig underskudd til fremføring ved utgangen av regnskapsåret. Skatteøkende og skattereduserende midlertidige forskjeller som reverserer eller kan reverseres i samme periode er utlignet og nettoført.

Klassifisering og vurdering av balanseposter

Eiendeler bestemt til varig eie eller bruk er klassifisert som anleggsmidler. Eiendeler som er knyttet til varekretsløpet er klassifisert som omløpsmidler. Fordringer klassifiseres som omløpsmidler hvis de skal tilbakebetales i løpet av ett år. For gjeld er analoge kriterier lagt til grunn. Første års avdrag på langsiktige fordringer og langsiktig gjeld klassifiseres likevel ikke som omløpsmiddel og kortsiktig gjeld.

Varige driftsmidler

Tomter avskrives ikke. Varige driftsmidler balanseføres og avskrives lineært over driftsmidlenes forventede levetid dersom de har antatt levetid over 3 år og har en kostpris som overstiger kr 15 000. Vedlikehold av driftsmidler kostnadsføres løpende. Påkostninger eller forbedringer tillegges driftsmidlets kostpris og avskrives i takt med driftsmidlet. Skillet mellom vedlikehold og påkostning/forbedring regnes i forhold til driftsmidlets stand ved kjøp av driftsmidlet. Utgifter til leie av driftsmidler kostnadsføres. Forskuddsbetalinger balanseføres som forskuddsbetalt kostnad, og fordeles over leieperioden.

Investeringer i andre selskaper

Med unntak for kortsiktige investeringer i børsnoterte aksjer, brukes kostmetoden som prinsipp for investeringer i andre selskaper. Kostprisen økes når midler tilføres ved kapitalutvidelse, eller når det gis konsernbidrag til datterselskap. Mottatte utdelinger resultatføres i utgangspunktet som inntekt. Utdelinger som overstiger andel av opptjent egenkapital etter kjøpet føres som reduksjon av anskaffelseskost. Utbytte/konsernbidrag fra datterselskap regnskapsføres det samme året som datter selskapet avsetter beløpet. Utbytte fra andre selskaper regnskapsføres som finansinntekt når det er vedtatt.

Varer

Varer er vurdert til det laveste av anskaffelseskost og netto salgsverdi.

Fordringer

Kundefordringer og andre fordringer oppføres til pålydende etter fradrag for avsetning til forventet tap. Avsetning til tap gjøres på grunnlag av en individuell vurdering av de enkelte fordringene.



Note 2 Lønnskostnader og ytelser

Lønnskostnader	2022	2021
Lønninger	14 151 615	14 497 525
Arbeidsgiveravgift	225 059	219 863
Pensjonskostnader	204 779	180 849
Andre ytelser	176 462	132 519
Sum	14 757 914	15 030 755

Selskapet har i 2022 sysselsatt 12 årsverk.

Pensjonsforpliktelser

Selskapet er pliktig til å ha tjenstepensjonsordning etter lov om obligatorisk tjenstepensjon. Selskapets pensjonsordninger tilfredsstiller kravene i denne lov.



Note 3 Anleggsmidler

	Fiske-rettigheter	Fartøy	Kaianlegg	Driftsløsøre	Sum varige driftsmidler
Anskaffelseskost 01.01.2022	175 248 652	75 717 104	48 744	4 791 800	255 806 300
Tilgang kjøpte driftsmidler				253 750	253 750
Avgang solgte driftsmidler					0
Anskaffelseskost 31.12.2022	175 248 652	75 717 104	48 744	5 045 550	256 060 050
Akkumulerte avskrivninger 31.12.2022		25 534 000	21 744	3 333 300	28 889 044
Bokført verdi per 31.12.2022	175 248 652	50 183 104	27 000	1 712 250	227 171 006
Årets avskrivninger		3 785 000	1 000	803 800	4 589 800
Økonomisk levetid		15-20 år	40 år	5-6 år	
Avskrivningsplan	Ingen avskrivning	Lineær	Lineær	Lineær	

Note 4 Skatt

Årets skattekostnad	2022	2021
Resultatført skatt på ordinært resultat:		
Betalbar skatt	2 409 022	2 710 866
Endring i utsatt skatt	-35 780	116 899
Skattekostnad ordinært resultat	2 373 242	2 827 765
Skattepliktig inntekt:		
Resultat før skatt	10 113 019	13 658 386
Permanente forskjeller	674 440	-804 908
Endring i midlertidige forskjeller	162 639	-531 361
Avgitt konsernbidrag	-930 723	-389 272
Skattepliktig inntekt	10 019 375	11 932 845
Betalbar skatt i balansen:		
Betalbar skatt på årets resultat	2 409 022	2 625 226
Betalbar skatt på avgitt konsernbidrag	-204 759	0
Sum betalbar skatt i balansen	2 204 263	2 625 226

Skatteeffekten av midlertidige forskjeller som har gått opphav til utsatt skatt og utsatte skattefordeler, spesifisert på typer av midlertidige forskjeller

	2022	2021	Endring
Varige driftsmidler	199 017 624	198 889 912	-127 712
Gevinst – og tapskonto	1 161 398	1 451 749	290 351
Sum	200 179 022	200 341 661	162 639
Grunnlag for utsatt skatt	200 179 022	200 341 661	162 639
Utsatt skatt (22 %)	44 039 385	44 075 165	35 781



Note 5 Egenkapital

	Aksjekapital	Overkurs	Annen egenkapital	Sum egenkapital
Egenkapital Pr. 01.01.2022	100 000	64 105 203	20 944 579	85 149 782
Årets resultat			7 739 777	7 739 777
Utbytte			-3 000 000	-3 000 000
Konsernbidrag			-2 755 241	-2 755 241
Pr. 31.12.2022	100 000	64 105 203	22 929 115	87 134 318

Note 6 Pantstillelser og garantier

	31.12.2022	31.12.2021
Pantsikret gjeld, pantstillelser og garantier		
Langsiktig gjeld til kredittinstitusjoner	171 887 500	177 437 500
Sum	171 887 500	177 437 500
Regnskapsført verdi av pantsikrede eiendeler		
Fartøy og utstyr	51 922 354	56 258 404
Fordringer	1 790 876	68 557
Sum	53 713 229	56 326 961



Note 7 Fordringer og gjeld

	2022	2021
Fordringer med forfall senere enn ett år		
Andre langsiktige fordringer	46 257 000	47 839 000
Sum	46 257 000	47 839 000

Langsiktig gjeld med forfall senere enn 5 år

Gjeld til kredittinstitusjoner	144 137 500	158 687 500
Sum	144 137 500	158 687 500

Note 8 Langsiktige verdipapirer

	Anskaffelses kost	Balanseført verdi
Anleggsmidler	3 761 400	3 761 400

Note 9 Markedsbaserte verdipapirer

	Anskaffelses kost	Markeds verdi	Balanseført verdi
Omløpsmidler	15 696 557	15 451 661	15 451 661

Note 10 Bankinnskudd

	2022	2021
Bundne midler summerer seg til	1 786 254	1 641 892

Note 11 Aksjonærer

Aksjekapitalen i Vestfart AS pr. 31.12 består av:

	Antall	Pålydende	Bokført
Ordinære aksjer	10 000	10,0	100 000
Sum	10 000		100 000

Eierstruktur

De største aksjonærene i % pr. 31.12 var:

	Ordinære	Eierandel	Stemmeandel
Vestfart Holding AS	10 000	100,0	100,0





KPMG AS
Kanalveien 11
P.O. Box 4 Kristianborg
N-5822 Bergen

Telephone +47 45 40 40 63
Internet www.kpmg.no
Enterprise 935 174 627 MVA

Til generalforsamlingen i Vestfart AS

Uavhengig revisors beretning

Konklusjon

Vi har revidert årsregnskapet for Vestfart AS som består av balanse per 31. desember 2022, resultatregnskap for regnskapsåret avsluttet per denne datoen og noter til årsregnskapet, herunder et sammendrag av viktige regnskapsprinsipper.

Etter vår mening

- oppfyller årsregnskapet gjeldende lovkrav, og
- gir årsregnskapet et rettviseende bilde av selskapets finansielle stilling per 31. desember 2022, og av dets resultater for regnskapsåret avsluttet per denne datoen i samsvar med regnskapslovens regler og god regnskapsskikk i Norge.

Grunnlag for konklusjonen

Vi har gjennomført revisjonen i samsvar med International Standards on Auditing (ISA-ene). Våre oppgaver og plikter i henhold til disse standardene er beskrevet nedenfor under *Revisors oppgaver og plikter ved revisjonen av årsregnskapet*. Vi er uavhengige av selskapet i samsvar med kravene i relevante lover og forskrifter i Norge og International Code of Ethics for Professional Accountants (inkludert internasjonale uavhengighetsstandarder) utstedt av International Ethics Standards Board for Accountants (IESBA-reglene), og vi har overholdt våre øvrige etiske forpliktelser i samsvar med disse kravene. Innhentet revisjonsbevis er etter vår vurdering tilstrekkelig og hensiktsmessig som grunnlag for vår konklusjon.

Styrets og daglig leders ansvar for årsregnskapet

Styret og daglig leder (ledelsen) er ansvarlige for å utarbeide årsregnskapet og for at det gir et rettviseende bilde i samsvar med regnskapslovens regler og god regnskapsskikk i Norge. Ledelsen er også ansvarlig for slik internkontroll som den finner nødvendig for å kunne utarbeide et årsregnskap som ikke inneholder vesentlig feilinformasjon, verken som følge av misligheter eller utilsiktede feil.

Ved utarbeidelsen av årsregnskapet må ledelsen ta standpunkt til selskapets evne til fortsatt drift og opplyse om forhold av betydning for fortsatt drift. Forutsetningen om fortsatt drift skal legges til grunn for årsregnskapet så lenge det ikke er sannsynlig at virksomheten vil bli avvirket.

Revisors oppgaver og plikter ved revisjonen av årsregnskapet

Vårt mål er å oppnå betryggende sikkerhet for at årsregnskapet som helhet ikke inneholder vesentlig feilinformasjon, verken som følge av misligheter eller utilsiktede feil, og å avgi en revisjonsberetning som inneholder vår konklusjon. Betryggende sikkerhet er en høy grad av sikkerhet, men ingen garanti for at en revisjon utført i samsvar med ISA-ene, alltid vil avdekke vesentlig feilinformasjon. Feilinformasjon kan oppstå som følge av misligheter eller utilsiktede feil. Feilinformasjon er å anse som vesentlig dersom den enkeltvis eller samlet med rimelighet kan forventes å påvirke de økonomiske beslutningene som brukerne foretar på grunnlag av årsregnskapet.

Offices in:

© KPMG AS, a Norwegian limited liability company and a member firm of the KPMG global organization of independent member firms affiliated with KPMG International Limited, a private English company limited by guarantee. All rights reserved.

Statsautoriserte revisorer - medlemmer av Den norske Revisorforening

Oslo	Elverum	Mo i Rana	Tromsø
Alta	Finnsnes	Molde	Trondheim
Arendal	Hamar	Sandefjord	Tynset
Bergen	Haugesund	Stavanger	Ulsteinvik
Bode	Knarvik	Stord	Alesund
Drammen	Kristiansand	Straume	

Penneo Dokumentnøkket: 79JK-MDWEK-MQPW-7773F-WEOVH-7YNFF



Som del av en revisjon i samsvar med ISA-ene, utøver vi profesjonelt skjønn og utviser profesjonell skepsis gjennom hele revisjonen. I tillegg:

- identifiserer og vurderer vi risikoen for vesentlig feilinformasjon i regnskapet, enten det skyldes misligheter eller utilsiktede feil. Vi utformer og gjennomfører revisjonshandlinger for å håndtere slike risikoer, og innhenter revisjonsbevis som er tilstrekkelig og hensiktsmessig som grunnlag for vår konklusjon. Risikoen for at vesentlig feilinformasjon som følge av misligheter ikke blir avdekket, er høyere enn for feilinformasjon som skyldes utilsiktede feil, siden misligheter kan innebære samarbeid, forfalskning, bevisste utelatelser, uriktige fremstillinger eller overstyring av internkontroll.
- opparbeider vi oss en forståelse av intern kontroll som er relevant for revisjonen, for å utforme revisjonshandlinger som er hensiktsmessige etter omstendighetene, men ikke for å gi uttrykk for en mening om effektiviteten av selskapets interne kontroll.
- evaluerer vi om de anvendte regnskapsprinsippene er hensiktsmessige og om regnskapsestimatene og tilhørende noteopplysninger utarbeidet av ledelsen er rimelige.
- konkluderer vi på om ledelsens bruk av fortsatt drift-forutsetningen er hensiktsmessig, og, basert på innhentede revisjonsbevis, hvorvidt det foreligger vesentlig usikkerhet knyttet til hendelser eller forhold som kan skape tvil av betydning om selskapets evne til fortsatt drift. Dersom vi konkluderer med at det eksisterer vesentlig usikkerhet, kreves det at vi i revisjonsberetningen henleder oppmerksomheten på tilleggsopplysningene i årsregnskapet, eller, dersom slike tilleggsopplysninger ikke er tilstrekkelige, at vi modifiserer vår konklusjon. Våre konklusjoner er basert på revisjonsbevis innhentet frem til datoen for revisjonsberetningen. Etterfølgende hendelser eller forhold kan imidlertid medføre at selskapet ikke kan fortsette driften.
- evaluerer vi den samlede presentasjonen, strukturen og innholdet i årsregnskapet, inkludert tilleggsopplysningene, og hvorvidt årsregnskapet gir uttrykk for de underliggende transaksjonene og hendelsene på en måte som gir et rettviseende bilde.

Vi kommuniserer med styret blant annet om det planlagte innholdet i og tidspunkt for revisjonsarbeidet og eventuelle vesentlige funn i revisjonen, herunder vesentlige svakheter i intern kontroll som vi avdekker gjennom revisjonen.

Bergen, 15. mai 2023
KPMG AS

Harald Sylta
Statsautorisert revisor
(elektronisk signert)

Penneo Dokumentnøkkel: 7PJKJ-MDWEK-MQPVW-7773F-WEOVH-7YNFF



PENNEO

Signaturene i dette dokumentet er juridisk bindende. Dokument signert med "Penneo"™ - sikker digital signatur.
De signerende parter sin identitet er registrert, og er listet nedenfor.

"Med min signatur bekrefter jeg alle datoer og innholdet i dette dokument."

Harald Sylta

Statsautorisert revisor

På vegne av: KPMG AS

Serienummer: 9578-5993-4-1738956

IP: 80.232.xxx.xxx

2023-05-15 10:58:05 UTC



Penneo Dokumentnøkkel: 7PJKJ-MDWEEK-MQPVW-7773F-WEOVH-7YNFF

Dokumentet er signert digitalt, med **Penneo.com**. Alle digitale signatur-data i dokumentet er sikret og validert av den datamaskin-utregnede hash-verdien av det opprinnelige dokument. Dokumentet er låst og tids-stemplet med et sertifikat fra en betrodd tredjepart. All kryptografisk bevis er integrert i denne PDF, for fremtidig validering (hvis nødvendig).

Hvordan bekrefter at dette dokumentet er originalen?

Dokumentet er beskyttet av ett Adobe CDS sertifikat. Når du åpner dokumentet i


Adobe Reader, skal du kunne se at dokumentet er sertifisert av **Penneo e-signature service <penneo@penneo.com>**. Dette garanterer at innholdet i dokumentet ikke har blitt endret.

Det er lett å kontrollere de kryptografiske beviser som er lokalisert inne i dokumentet, med Penneo validator - <https://penneo.com/validator>

Regnskapsåret 2022

Vestfart AS

Org.nr: 997 072 405



Vestfart

Årsregnskap

- resultatregnskap
- balanse
- noter

Revisjonsberetning



Resultatregnskap

Vestfart AS

Driftsinntekter og driftskostnader	Note	2022	2021
Fangstinntekter		49 479 753	52 405 611
Sum driftsinntekter		49 479 753	52 405 611
Varekostnader		6 946 568	8 388 334
Lott, hyre og lønnskostnader m.m.	2	14 757 914	15 030 755
Avskrivning av driftsmidler og immaterielle eiendeler	3	4 589 800	4 584 000
Annen driftskostnad		7 404 268	8 661 944
Sum driftskostnader		33 698 549	36 665 032
Driftsresultat		15 781 204	15 740 578
Finansinntekter og finanskostnader			
Renteinntekt fra foretak i samme konsern		952 000	534 000
Annen renteinntekt		251 501	155 463
Annen finansinntekt		854 127	103 386
Verdiendring markedsbaserte investeringer		-1 191 469	800 465
Annen rentekostnad		5 741 982	3 671 327
Annen finanskostnad		792 361	4 179
Resultat av finansposter		-5 668 184	-2 082 193
Resultat før skattekostnad		10 113 019	13 658 386
Skattekostnad på resultat	4	2 373 242	2 827 765
Årsresultat	5	7 739 777	10 830 621
Overføringer			
Avsatt til utbytte		3 000 000	0
Tilleggsutbytte		0	3 000 000
Avsatt konsernbidrag		2 755 241	2 454 360
Avsatt til annen egenkapital		1 984 536	5 376 261
Sum overføringer	5	7 739 777	10 830 621



Balanse

Vestfart AS

Eiendeler	Note	2022	2021
Anleggsmidler			
Immaterielle eiendeler			
Konsesjoner, patenter o.l.	3	175 248 652	175 248 652
Sum immaterielle eiendeler		175 248 652	175 248 652
Varige driftsmidler			
Tomter, bygninger o.a. fast eiendom	3	27 000	28 000
Skip og flytende installasjoner	3	50 183 104	53 968 104
Driftsløsøre, inventar o.a. utstyr	3	1 712 250	2 262 300
Sum varige driftsmidler	3, 6	51 922 354	56 258 404
Finansielle anleggsmidler			
Lån til foretak i samme konsern	7	46 257 000	47 839 000
Investeringer i aksjer og andeler	8	3 761 400	761 400
Sum finansielle anleggsmidler		50 018 400	48 600 400
Sum anleggsmidler		277 189 406	280 107 456
Omløpsmidler			
Lager av varer og annen beholdning		3 116 500	1 396 500
Fordringer			
Kundefordringer	6	1 449 169	0
Andre kortsiktige fordringer	6	341 707	604 201
Sum fordringer		1 790 876	604 201
Investeringer			
Markedsbaserte aksjer og verdipapirfond	9	15 451 661	16 577 697
Sum investeringer		15 451 661	16 577 697
Bankinnskudd, kontanter o.l.	10	20 376 924	24 733 453
Sum omløpsmidler		40 735 961	43 311 851
Sum eiendeler		317 925 367	323 419 307



Balanse

Vestfart AS

Egenkapital og gjeld	Note	2022	2021
Innskutt egenkapital			
Aksjekapital	11	100 000	100 000
Overkurs		64 105 203	64 105 203
Sum innskutt egenkapital		64 205 203	64 205 203
Opptjent egenkapital			
Annen egenkapital		22 929 115	20 944 579
Sum opptjent egenkapital		22 929 115	20 944 579
Sum egenkapital	5	87 134 318	85 149 782
Gjeld			
Avsetning for forpliktelser			
Utsatt skatt	4	44 039 385	44 075 165
Sum avsetning for forpliktelser		44 039 385	44 075 165
Annen langsiktig gjeld			
Gjeld til kredittinstitusjoner	6, 7	171 887 500	177 437 500
Sum annen langsiktig gjeld		171 887 500	177 437 500
Kortsiktig gjeld			
Leverandørgjeld		759 412	190 156
Betalbar skatt	4	2 204 263	2 625 226
Skyldig offentlige avgifter		3 947 472	4 165 400
Utbytte		3 000 000	3 000 000
Annen kortsiktig gjeld		4 953 016	6 776 078
Sum kortsiktig gjeld		14 864 164	16 756 860
Sum gjeld		230 791 049	238 269 525
Sum egenkapital og gjeld		317 925 367	323 419 307

Bremanger, 14.05.2023

Styret i Vestfart AS

Jan Torvanger
nestleder

Tommy Torvanger
styreleder

Kenneth Torvanger
daglig leder

Tore Torvanger
styremedlem



Note 1 Regnskapsprinsipper

Årsregnskapet er satt opp i samsvar med regnskapsloven og NRS 8 - God regnskapsskikk for små foretak.

Virksomhetens art

Drive med fiske og hva hermed står i forbindelse, samt å investere i valuta og andre finansielle instrumenter i samsvar med lov om verdipapirhandel.

Valuta

Pengeposter i utenlandsk valuta vurderes iht. kursen ved regnskapsårets slutt.

Driftsinntekter

Inntektsføring ved salg av varer skjer på leveringstidspunktet. Tjenester inntektsføres etter hvert som de leveres.

Skatt

Skattekostnaden i resultatregnskapet omfatter både periodens betalbare skatt og endring i utsatt skatt. Utsatt skatt er beregnet med 22% på grunnlag av de midlertidige forskjeller som eksisterer mellom regnskapsmessige og skattemessige verdier, samt ligningsmessig underskudd til fremføring ved utgangen av regnskapsåret. Skatteøkende og skattereduserende midlertidige forskjeller som reverserer eller kan reverseres i samme periode er utlignet og nettoført.

Klassifisering og vurdering av balanseposter

Eiendeler bestemt til varig eie eller bruk er klassifisert som anleggsmidler. Eiendeler som er knyttet til varekretsløpet er klassifisert som omløpsmidler. Fordringer klassifiseres som omløpsmidler hvis de skal tilbakebetales i løpet av ett år. For gjeld er analoge kriterier lagt til grunn. Første års avdrag på langsiktige fordringer og langsiktig gjeld klassifiseres likevel ikke som omløpsmiddel og kortsiktig gjeld.

Varige driftsmidler

Tomter avskrives ikke. Varige driftsmidler balanseføres og avskrives lineært over driftsmidlenes forventede levetid dersom de har antatt levetid over 3 år og har en kostpris som overstiger kr 15 000. Vedlikehold av driftsmidler kostnadsføres løpende. Påkostninger eller forbedringer tillegges driftsmidlets kostpris og avskrives i takt med driftsmidlet. Skillet mellom vedlikehold og påkostning/forbedring regnes i forhold til driftsmidlets stand ved kjøp av driftsmidlet. Utgifter til leie av driftsmidler kostnadsføres. Forskuddsbetalinger balanseføres som forskuddsbetalt kostnad, og fordeles over leieperioden.

Investeringer i andre selskaper

Med unntak for kortsiktige investeringer i børsnoterte aksjer, brukes kostmetoden som prinsipp for investeringer i andre selskaper. Kostprisen økes når midler tilføres ved kapitalutvidelse, eller når det gis konsernbidrag til datterselskap. Mottatte utdelinger resultatføres i utgangspunktet som inntekt. Utdelinger som overstiger andel av opptjent egenkapital etter kjøpet føres som reduksjon av anskaffelseskost. Utbytte/konsernbidrag fra datterselskap regnskapsføres det samme året som datter selskapet avsetter beløpet. Utbytte fra andre selskaper regnskapsføres som finansinntekt når det er vedtatt.

Varer

Varer er vurdert til det laveste av anskaffelseskost og netto salgsverdi.

Fordringer

Kundefordringer og andre fordringer oppføres til pålydende etter fradrag for avsetning til forventet tap. Avsetning til tap gjøres på grunnlag av en individuell vurdering av de enkelte fordringene.



Note 2 Lønnskostnader og ytelser

Lønnskostnader	2022	2021
Lønninger	14 151 615	14 497 525
Arbeidsgiveravgift	225 059	219 863
Pensjonskostnader	204 779	180 849
Andre ytelser	176 462	132 519
Sum	14 757 914	15 030 755

Selskapet har i 2022 sysselsatt 12 årsverk.

Pensjonsforpliktelser

Selskapet er pliktig til å ha tjenstepensjonsordning etter lov om obligatorisk tjenstepensjon. Selskapets pensjonsordninger tilfredsstiller kravene i denne lov.



Note 3 Anleggsmidler

	Fiske-rettigheter	Fartøy	Kaianlegg	Driftsløsøre	Sum varige driftsmidler
Anskaffelseskost 01.01.2022	175 248 652	75 717 104	48 744	4 791 800	255 806 300
Tilgang kjøpte driftsmidler				253 750	253 750
Avgang solgte driftsmidler					0
Anskaffelseskost 31.12.2022	175 248 652	75 717 104	48 744	5 045 550	256 060 050
Akkumulerte avskrivninger 31.12.2022		25 534 000	21 744	3 333 300	28 889 044
Bokført verdi per 31.12.2022	175 248 652	50 183 104	27 000	1 712 250	227 171 006
Årets avskrivninger		3 785 000	1 000	803 800	4 589 800
Økonomisk levetid		15-20 år	40 år	5-6 år	
Avskrivningsplan	Ingen avskrivning	Lineær	Lineær	Lineær	

Note 4 Skatt

Årets skattekostnad	2022	2021
Resultatført skatt på ordinært resultat:		
Betalbar skatt	2 409 022	2 710 866
Endring i utsatt skatt	-35 780	116 899
Skattekostnad ordinært resultat	2 373 242	2 827 765
Skattepliktig inntekt:		
Resultat før skatt	10 113 019	13 658 386
Permanente forskjeller	674 440	-804 908
Endring i midlertidige forskjeller	162 639	-531 361
Avgitt konsernbidrag	-930 723	-389 272
Skattepliktig inntekt	10 019 375	11 932 845
Betalbar skatt i balansen:		
Betalbar skatt på årets resultat	2 409 022	2 625 226
Betalbar skatt på avgitt konsernbidrag	-204 759	0
Sum betalbar skatt i balansen	2 204 263	2 625 226

Skatteeffekten av midlertidige forskjeller som har gått opphav til utsatt skatt og utsatte skattefordeler, spesifisert på typer av midlertidige forskjeller

	2022	2021	Endring
Varige driftsmidler	199 017 624	198 889 912	-127 712
Gevinst – og tapskonto	1 161 398	1 451 749	290 351
Sum	200 179 022	200 341 661	162 639
Grunnlag for utsatt skatt	200 179 022	200 341 661	162 639
Utsatt skatt (22 %)	44 039 385	44 075 165	35 781



Note 5 Egenkapital

	Aksjekapital	Overkurs	Annen egenkapital	Sum egenkapital
Egenkapital Pr. 01.01.2022	100 000	64 105 203	20 944 579	85 149 782
Årets resultat			7 739 777	7 739 777
Utbytte			-3 000 000	-3 000 000
Konsernbidrag			-2 755 241	-2 755 241
Pr. 31.12.2022	100 000	64 105 203	22 929 115	87 134 318

Note 6 Pantstillelser og garantier

	31.12.2022	31.12.2021
Pantsikret gjeld, pantstillelser og garantier		
Langsiktig gjeld til kredittinstitusjoner	171 887 500	177 437 500
Sum	171 887 500	177 437 500
Regnskapsført verdi av pantsikrede eiendeler		
Fartøy og utstyr	51 922 354	56 258 404
Fordringer	1 790 876	68 557
Sum	53 713 229	56 326 961



Note 7 Fordringer og gjeld

	2022	2021
Fordringer med forfall senere enn ett år		
Andre langsiktige fordringer	46 257 000	47 839 000
Sum	46 257 000	47 839 000

Langsiktig gjeld med forfall senere enn 5 år

Gjeld til kredittinstitusjoner	144 137 500	158 687 500
Sum	144 137 500	158 687 500

Note 8 Langsiktige verdipapirer

	Anskaffelses kost	Balanseført verdi
Anleggsmidler	3 761 400	3 761 400

Note 9 Markedsbaserte verdipapirer

	Anskaffelses kost	Markeds verdi	Balanseført verdi
Omløpsmidler	15 696 557	15 451 661	15 451 661

Note 10 Bankinnskudd

Bundne midler summerer seg til	2022 1 786 254	2021 1 641 892
--------------------------------	-------------------	-------------------

Note 11 Aksjonærer

Aksjekapitalen i Vestfart AS pr. 31.12 består av:

	Antall	Pålydende	Bokført
Ordinære aksjer	10 000	10,0	100 000
Sum	10 000		100 000

Eierstruktur

De største aksjonærene i % pr. 31.12 var:

	Ordinære	Eierandel	Stemmeandel
Vestfart Holding AS	10 000	100,0	100,0

