



ÅRSREGNSKAPET FOR REGNSKAPSÅRET 2023 - GENERELL INFORMASJON

Enheten

Organisasjonsnummer: 995 504 464
Organisasjonsform: Aksjeselskap
Foretaksnavn: BYGGMESTER J.K. HAALAND AS
Forretningsadresse: Frafjordstraen 22
4335 DIRDAL

Regnskapsår

Årsregnskapets periode: 01.01.2023 - 31.12.2023

Konsern

Morselskap i konsern: Nei

Regnskapsregler

Regler for små foretak benyttet: Ja
Benyttet ved utarbeidelsen av årsregnskapet til selskapet: Regnskapslovens alminnelige regler

Årsregnskapet fastsatt av kompetent organ

Bekreftet av representant for selskapet: Siv Jane H Moe
Dato for fastsettelse av årsregnskapet: 08.03.2024

Grunnlag for avgivelse

År 2023: Årsregnskapet er elektronisk innlevert
År 2022: Tall er hentet fra elektronisk innlevert årsregnskap fra 2023

Det er ikke krav til at årsregnskapet m.v. som sendes til Regnskapsregisteret er undertegnet. Kontrollen på at dette er utført ligger hos revisor/enhetens øverste organ. Sikkerheten ivaretas ved at innsender har rolle/rettighet for innsending av årsregnskapet via Altinn, og ved at det bekreftes at årsregnskapet er fastsatt av kompetent organ.

Brønnøysundregistrene, 03.06.2025



Resultatregnskap

Beløp i: NOK	Note	2023	2022
RESULTATREGNSKAP			
Inntekter			
Salgsinntekt		6 800 110	5 823 674
Annen driftsinntekt		0	40 000
Sum inntekter		6 800 110	5 863 674
Kostnader			
Varekostnad		3 275 921	2 066 363
Lønnskostnad	1, 2, 3	2 746 699	2 524 444
Avskrivning på varige driftsmidler og immaterielle eiendeler	4	156 284	33 187
Annen driftskostnad		551 300	594 335
Sum kostnader		6 730 203	5 218 330
Driftsresultat		69 907	645 345
Finansinntekter og finanskostnader			
Annen renteinntekt		10 218	2 491
Sum finansinntekter		10 218	2 491
Annen rentekostnad		39 095	236
Sum finanskostnader		-39 095	-236
Netto finans		-28 877	2 255
Resultat før skattekostnad		41 031	647 599
Skattekostnad	5, 6	9 916	78 960
Årsresultat		31 115	568 639
Overføringer og disponeringer			
Udekket tap		0	246 293
Annen egenkapital		31 115	322 346
Sum overføringer og disponeringer		31 115	568 639



Balanse

Beløp i: NOK	Note	2023	2022
BALANSE - EIENDELER			
Anleggsmidler			
Immaterielle eiendeler			
Sum immaterielle eiendeler		0	0
Varige driftsmidler			
Maskiner og anlegg	4	207 759	206 028
Driftsløsøre, inventar, verktøy, kontormaskiner, ol.	4	617 691	20 533
Sum varige driftsmidler		825 450	226 561
Finansielle anleggsmidler			
Investeringer i aksjer og andeler		2 000	2 000
Andre langsiktige fordringer	7	23 344	33 340
Sum finansielle anleggsmidler		25 344	35 340
Sum anleggsmidler		850 794	261 901
Omløpsmidler			
Varer			
Sum varer		0	0
Fordringer			
Kundefordringer		602 670	367 151
Andre kortsiktige fordringer		125 917	105 265
Sum fordringer		728 587	472 415
Investeringer			
Sum investeringer		0	0
Bankinnskudd, kontanter og lignende			
Bankinnskudd, kontanter og lignende		708 351	869 914
Sum bankinnskudd, kontanter og lignende		708 351	869 914
Sum omløpsmidler		1 436 938	1 342 329
SUM EIENDELER		2 287 732	1 604 230



Balanse

Beløp i: NOK	Note	2023	2022
BALANSE - EGENKAPITAL OG GJELD			
Egenkapital			
Innskutt egenkapital			
Aksjekapital	8, 9	100 000	100 000
Sum innskutt egenkapital		100 000	100 000
Opptjent egenkapital			
Annen egenkapital	9	353 461	322 346
Sum opptjent egenkapital		353 461	322 346
Sum egenkapital		453 461	422 346
Gjeld			
Langsiktig gjeld			
Utsatt skatt	5, 6	12 110	2 194
Sum avsetninger for forpliktelser		12 110	2 194
Annen langsiktig gjeld			
Gjeld til kredittinstitusjoner	10	682 088	0
Sum annen langsiktig gjeld		682 088	0
Sum langsiktig gjeld		694 198	2 194
Kortsiktig gjeld			
Leverandørgjeld		417 378	224 813
Betalbar skatt	5, 6	0	76 766
Skyldige offentlige avgifter		460 156	482 052
Annen kortsiktig gjeld		262 539	396 058
Sum kortsiktig gjeld		1 140 073	1 179 690
Sum gjeld		1 834 271	1 181 884
SUM EGENKAPITAL OG GJELD		2 287 732	1 604 230



Brønnøysundregistrene

ÅRSREGNSKAP FOR REGNSKAPSÅRET 2023 - GENERELL INFORMASJON

Journalnummer: 2024 326921

Enheten

Organisasjonsnummer: 995 504 464
Organisasjonsform: Aksjeselskap
Foretaksnavn: BYGMESTER J.K. HAALAND AS
Forretningsadresse: Frafjordstraen 22
4335 DIRDAL

Regnskapsår

Årsregnskapets periode: 01.01.2023 - 31.12.2023

Konsern

Morselskap i konsern: Nei

Regnskapsregler

Regler for små foretak benyttet: Ja
Benyttet ved utarbeidelsen av årsregnskapet til selskapet: Regnskapslovens alminnelige regler

Årsregnskapet fastsatt av kompetent organ

Bekreftet av representant for selskapet: Siv Jane H Moe
Dato for fastsettelse av årsregnskapet: 08.03.2024

Revisjon

Selskapet har besluttet at årsregnskapet ikke skal revideres: Ja
Årsregnskapet er utarbeidet av ekstern autorisert regnskapsfører: Ja
Ekstern autorisert regnskapsfører har i løpet av regnskapsåret bistått ved den løpende regnskapsføringen eller utført andre tjenester for selskapet enn å utarbeide årsregnskapet: Ja

Grunnlag for avgivelse

År 2023: Årsregnskap er elektronisk innlevert.
År 2022: Tall er hentet fra elektronisk innlevert årsregnskap fra 2023.

Det er ikke krav til at årsregnskapet m.v. som sendes til Regnskapsregisteret er undertegnet. Kontrollen på at dette er utført ligger hos revisor/enhetens øverste organ. Sikkerheten ivaretas ved at innsender har rolle/rettighet for innsending av årsregnskapet via Altinn, og ved at det bekreftes at årsregnskapet er fastsatt av kompetent organ.

Brønnøysundregistrene, 14.03.2024

Brønnøysundregistrene
Postadresse: Postboks 900, 8910 Brønnøysund
Telefon: 75 00 75 00
E-post: firmapost@brreg.no Internett: www.brreg.no
Organisasjonsnummer: 974 760 673



Organisasjonsnr: 995 504 464
BYGGMESTER J.K. HAALAND AS

RESULTATREGNSKAP

Beløp i: NOK	Note	2023	2022
RESULTATREGNSKAP			
Inntekter			
Salgsinntekt		6 800 110	5 823 674
Annen driftsinntekt		0	40 000
Sum inntekter		6 800 110	5 863 674
Kostnader			
Varekostnad		3 275 921	2 066 363
Lønnskostnad	1, 2, 3	2 746 699	2 524 444
Avskrivning på varige driftsmidler og immaterielle eiendeler	4	156 284	33 187
Annen driftskostnad		551 300	594 335
Sum kostnader		6 730 203	5 218 330
Driftsresultat		69 907	645 345
Finansinntekter og finanskostnader			
Annen renteinntekt		10 218	2 491
Sum finansinntekter		10 218	2 491
Annen rentekostnad		39 095	236
Sum finanskostnader		-39 095	-236
Netto finans		-28 877	2 255
Resultat før skattekostnad		41 031	647 599
Skattekostnad	5, 6	9 916	78 960
Årsresultat		31 115	568 639
Overføringer og disponeringer			
Udekket tap		0	246 293
Annen egenkapital		31 115	322 346
Sum overføringer og disponeringer		31 115	568 639



Organisasjonsnr: 995 504 464
BYGGMESTER J.K. HAALAND AS

BALANSE

Beløp i: NOK	Note	2023	2022
BALANSE - EIENDELER			
Anleggsmidler			
Immaterielle eiendeler			
Sum immaterielle eiendeler		0	0
Varige driftsmidler			
Maskiner og anlegg	4	207 759	206 028
Driftsløsøre, inventar, verktøy, kontormaskiner, ol.	4	617 691	20 533
Sum varige driftsmidler		825 450	226 561
Finansielle anleggsmidler			
Investeringer i aksjer og andeler		2 000	2 000
Andre langsiktige fordringer	7	23 344	33 340
Sum finansielle anleggsmidler		25 344	35 340
Sum anleggsmidler		850 794	261 901
Omløpsmidler			
Varer			
Sum varer		0	0
Fordringer			
Kundefordringer		602 670	367 151
Andre kortsiktige fordringer		125 917	105 265
Sum fordringer		728 587	472 415
Investeringer			
Sum investeringer		0	0
Bankinnskudd, kontanter og lignende			
Bankinnskudd, kontanter og lignende		708 351	869 914
Sum bankinnskudd, kontanter og lignende		708 351	869 914
Sum omløpsmidler		1 436 938	1 342 329
SUM EIENDELER		2 287 732	1 604 230

BALANSE - EGENKAPITAL OG GJELD



Egenkapital			
Innskutt egenkapital			
Aksjekapital	8, 9	100 000	100 000
Sum innskutt egenkapital		100 000	100 000
Opptjent egenkapital			
Annen egenkapital	9	353 461	322 346
Sum opptjent egenkapital		353 461	322 346
Sum egenkapital		453 461	422 346
Gjeld			
Langsiktig gjeld			
Utsatt skatt	5, 6	12 110	2 194
Sum avsetninger for forpliktelse		12 110	2 194
Annen langsiktig gjeld			
Gjeld til kredittinstitusjoner	10	682 088	0
Sum annen langsiktig gjeld		682 088	0
Sum langsiktig gjeld		694 198	2 194
Kortsiktig gjeld			
Leverandørgjeld		417 378	224 813
Betalbar skatt	5, 6	0	76 766
Skyldige offentlige avgifter		460 156	482 052
Annen kortsiktig gjeld		262 539	396 058
Sum kortsiktig gjeld		1 140 073	1 179 690
Sum gjeld		1 834 271	1 181 884
SUM EGENKAPITAL OG GJELD		2 287 732	1 604 230



Organisasjonsnr: 995 504 464
BYGGMESTER J.K. HAALAND AS

NOTEOPPLYSNINGER - SELSKAP - alle poster oppgitt i hele tall

Note

Regnskapsprinsipper

Årsregnskapet er satt opp i samsvar med regnskapsloven og god regnskapsskikk for små foretak. Salgsinntekter Inntektsføring ved salg av varer skjer på leveringstidspunktet. Tjenester inntektsføres etter hvert som de leveres. Klassifisering og vurdering av balanseposter Anleggsmidler er eiendeler bestemt til varig eie eller bruk. Eiendeler som er knyttet til varekretsløpet er klassifisert som omløpsmidler. Fordringer klassifiseres som omløpsmidler hvis de forfaller til betaling innen ett år etter transaksjonsdagen. Tilsvarende klassifiseres gjeld som kortsiktig hvis gjelden forfaller til betaling innen ett år. Langsiktig gjeld er gjeld som forfaller senere enn ett år etter transaksjonsdagen. Første års avdrag på langsiktige fordringer og langsiktig gjeld klassifiseres likevel ikke som omløpsmiddel og kortsiktig gjeld. Omløpsmidler vurderes til laveste av anskaffelseskost og virkelig verdi. Kortsiktig gjeld balanseføres til nominelt beløp på etableringstidspunktet. Anleggsmidler vurderes til anskaffelseskost. Varige anleggsmidler avskrives etter en fornuftig avskrivningsplan. Anleggsmidlene nedskrives til virkelig verdi ved verdifall som ikke forventes å være forbigående. Langsiktig gjeld med unntak av andre avsetninger balanseføres til nominelt beløp på etableringstidspunktet. Fordringer Kundefordringer og andre fordringer er oppført i balansen til pålydende etter fradrag for avsetning til forventet tap. Avsetning til tap gjøres på grunnlag av individuelle vurderinger av de enkelte fordringene. I tillegg gjøres det for øvrige kundefordringer en uspesifisert avsetning for å dekke antatt tap. Varebeholdninger Lager av innkjøpte varer er verdsatt til laveste av anskaffelseskost etter FIFO-prinsippet og virkelig verdi. Egentilvirkede ferdigvarer og varer under tilvirkning er vurdert til variabel tilvirkningskost. For råvarer er gjenanskaffelseskost vurdert som tilnærming til virkelig verdi. Det foretas nedskrivning for påregnelig ukurans. Varige driftsmidler Varige driftsmidler balanseføres og avskrives over driftsmidlenes levetid dersom de har antatt levetid over 3 år og har en kostpris som overstiger kr 15.000. Direkte vedlikehold av driftsmidler kostnadsføres løpende under driftskostnader, mens påkostninger eller forbedringer tillegges driftsmidlets kostpris og avskrives i takt med driftsmidlet. Skatt Skattekostnaden i resultatregnskapet omfatter både periodens betalbare skatt og endring i utsatt skatt. Utsatt skatt er beregnet med 22% på grunnlag av de midlertidige forskjeller som eksisterer mellom regnskapsmessige og skattemessige verdier, samt formuesmessig underskudd til fremføring ved utgangen av regnskapsåret. Skatteøkende og skattereduserende midlertidige forskjeller som reverserer eller kan reversere i samme periode er fastsatt og skattevirkningen er beregnet på nettogrunnlaget.

Note

3

Antall årsverk i regnskapsåret

4.00

Note

1



Spesifisering av resultatregnskapet

Lønnskostnader

<u>Lønn</u>	<u>Årets</u>	<u>Fjorårets</u>
	2279196.00	2081279.00
<u>Folketrygdavgift</u>	<u>Årets</u>	<u>Fjorårets</u>
	340724.00	318569.00
<u>Pensjonskostnader</u>	<u>Årets</u>	<u>Fjorårets</u>
	94832.00	103650.00
<u>Andre ytelser</u>	<u>Årets</u>	<u>Fjorårets</u>
	31946.00	20947.00
<u>Sum lønnskostnader</u>	<u>Årets</u>	<u>Fjorårets</u>
	2746698.00	2524445.00

Note

Ekstraordinære inntekter og kostnader

<u>Sum</u>	<u>Beløp</u>
<u>Balanseført verdi 31.12.</u>	<u>Varige driftsmidler Immaterielle eiend.</u>

Konsernregnskap

Morselskapet sitt navn

Forretningskontor for morselskapet

Begrunnelse for at datterselskap er utelatt fra konsolideringen

<u>Samlet beløp - tilknyttet selskap</u>	<u>Årets</u>	<u>Fjorårets</u>
<u>Samlet beløp - foretak i samme konsern</u>	<u>Årets</u>	<u>Fjorårets</u>
<u>Samlet beløp - foretak i samme konsern</u>	<u>Årets</u>	<u>Fjorårets</u>
<u>Samlet beløp - felles kontrollert virksomhet</u>	<u>Årets</u>	<u>Fjorårets</u>
<u>Pantstillelse</u>	<u>Beløp</u>	



Note

7

Fordringer

Fordringer som forfaller senere enn ett år etter regnskapsårets slutt
23344.00

Mer om fordringer

<u>Beholdning av egne aksjer</u>	<u>Antall</u>	<u>Pålydende</u>	<u>Andel av aksjek.</u>
----------------------------------	---------------	------------------	-------------------------

Note

10

Gjeld

Gjeld som forfaller til betaling mer enn fem år etter regnskapsårets slutt
379896.00

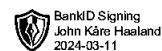
Gjeld sikret ved pant eller lignende sikkerhet i eiendeler
682088.00

Balanseført verdi av de pantsatte eiendeler
602758.00

Summen av garantiforpliktelser som ikke er regnskapsført

Garantiforpliktelser som er sikret ved pant

Mer om gjeld



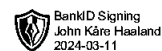
Årsregnskap for
BYGGMESTER J.K. HAALAND AS

995504464

Regnskapsår
01.01.2023 - 31.12.2023



BYGGMESTER J.K. HAALAND AS
995 504 464

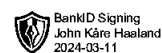


Resultatregnskap

	Note	2023	2022
Driftsinntekter			
Salgsinntekt		6 800 110	5 823 674
Annen driftsinntekt		0	40 000
Sum driftsinntekter		6 800 110	5 863 674
Driftskostnader			
Varekostnad		-3 275 921	-2 066 363
Lønnskostnad	1, 2, 3	-2 746 699	-2 524 444
Avskrivning på varige driftsmidler og immaterielle eiendeler	4	-156 284	-33 187
Annen driftskostnad		-551 300	-594 335
Sum driftskostnader		-6 730 203	-5 218 330
Driftsresultat		69 907	645 345
Finansinntekter			
Annen renteinntekt		10 218	2 491
Sum finansinntekter		10 218	2 491
Finanskostnader			
Annen rentekostnad		-39 095	-236
Sum finanskostnader		-39 095	-236
Netto finans		-28 877	2 255
Resultat før skattekostnad		41 031	647 599
Skattekostnad	5, 6	-9 916	-78 960
Årsresultat		31 115	568 639
Overføringer			
Annen egenkapital		31 115	322 346
Udekket tap		0	246 293
Sum overføringer		31 115	568 639



BYGGMESTER J.K. HAALAND AS
995 504 464

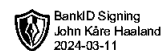


Balanse

	Note	31.12.2023	31.12.2022
EIENDELER			
Anleggsmidler			
Varige driftsmidler			
Maskiner og anlegg	4	207 759	206 028
Driftsløsøre, inventar, verktøy, kontormaskiner, ol.	4	617 691	20 533
Sum varige driftsmidler		825 450	226 561
Finansielle anleggsmidler			
Investeringer i aksjer og andeler		2 000	2 000
Andre langsiktige fordringer	7	23 344	33 340
Sum finansielle anleggsmidler		25 344	35 340
Sum anleggsmidler		850 794	261 901
Omløpsmidler			
Fordringer			
Kundefordringer		602 670	367 151
Andre kortsiktige fordringer		125 917	105 265
Sum fordringer		728 587	472 415
Bankinnskudd, kontanter og lignende			
Bankinnskudd, kontanter og lignende		708 351	869 914
Sum bankinnskudd, kontanter og lignende		708 351	869 914
Sum omløpsmidler		1 436 938	1 342 329
SUM EIENDELER		2 287 732	1 604 230



BYGGMESTER J.K. HAALAND AS
995 504 464



Balanse

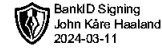
	Note	31.12.2023	31.12.2022
EGENKAPITAL OG GJELD			
Egenkapital			
Innskutt egenkapital			
Aksjekapital	8, 9	100 000	100 000
Sum innskutt egenkapital		100 000	100 000
Opptjent egenkapital			
Annen egenkapital	9	353 461	322 346
Sum opptjent egenkapital		353 461	322 346
Sum egenkapital		453 461	422 346
Gjeld			
Avsetning og forpliktelser			
Utsatt skatt	5, 6	12 110	2 194
Sum avsetning for forpliktelser		12 110	2 194
Annen langsiktig gjeld			
Gjeld til kredittinstitusjoner	10	682 088	0
Sum annen langsiktig gjeld		682 088	0
Kortsiktig gjeld			
Leverandørgjeld		417 378	224 813
Betalbar skatt	5, 6	0	76 766
Skyldige offentlige avgifter		460 156	482 052
Annen kortsiktig gjeld		262 539	396 058
Sum kortsiktig gjeld		1 140 073	1 179 690
Sum gjeld		1 834 271	1 181 884
SUM EGENKAPITAL OG GJELD		2 287 732	1 604 230

Frafjord, 08.03.2024

John Kåre Haaland
styrets leder / daglig leder



BYGGMESTER J.K. HAALAND AS
995504464



Noter

Regnskapsprinsipper

Årsregnskapet er satt opp i samsvar med regnskapsloven og god regnskapsskikk for små foretak.

Salgsinntekter

Inntektsføring ved salg av varer skjer på leveringstidspunktet. Tjenester inntektsføres etter hvert som de leveres.

Klassifisering og vurdering av balanseposter

Anleggsmidler er eiendeler bestemt til varig eie eller bruk. Eiendeler som er knyttet til varekretsløpet er klassifisert som omløpsmidler. Fordringer klassifiseres som omløpsmidler hvis de forfaller til betaling innen ett år etter transaksjonsdagen. Tilsvarende klassifiseres gjeld som kortsiktig hvis gjelden forfaller til betaling innen ett år. Langsiktig gjeld er gjeld som forfaller senere enn ett år etter transaksjonsdagen. Første års avdrag på langsiktige fordringer og langsiktig gjeld klassifiseres likevel ikke som omløpsmiddel og kortsiktig gjeld.

Omløpsmidler vurderes til laveste av anskaffelseskost og virkelig verdi. Kortsiktig gjeld balanseføres til nominelt beløp på etableringstidspunktet. Anleggsmidler vurderes til anskaffelseskost. Varige anleggsmidler avskrives etter en fornuftig avskrivningsplan. Anleggsmidlene nedskrives til virkelig verdi ved verdifall som ikke forventes å være forbigående. Langsiktig gjeld med unntak av andre avsetninger balanseføres til nominelt beløp på etableringstidspunktet.

Fordringer

Kundefordringer og andre fordringer er oppført i balansen til pålydende etter fradrag for avsetning til forventet tap. Avsetning til tap gjøres på grunnlag av individuelle vurderinger av de enkelte fordringene.

Varige driftsmidler

Varige driftsmidler balanseføres og avskrives over driftsmidlenes levetid dersom de har antatt levetid over 3 år og har en kostpris som overstiger kr 15 000. Direkte vedlikehold av driftsmidler kostnadsføres løpende under driftskostnader, mens påkostninger eller forbedringer tillegges driftsmidlets kostpris og avskrives i takt med driftsmidlet.

Forøvrig er følgende regnskapsprinsipper anvendt:

Forsikret pensjonsforpliktelse er ikke balanseført - kostnaden er lik premien. Leieavtaler er ikke balanseført.

Skatt

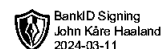
Skattekostnaden i resultatregnskapet omfatter både periodens betalbare skatt og endring i utsatt skatt. Utsatt skatt er beregnet med 22% på grunnlag av de midlertidige forskjeller som eksisterer mellom regnskapsmessige og skattemessige verdier, samt skattemessig underskudd til fremføring ved utgangen av regnskapsåret.

Skatteøkende og skattereduserende midlertidige forskjeller som reverserer eller kan reversere i samme periode er fastsatt og skattevirkningen er beregnet på netto grunnlaget.

Selskapet har ikke endret regnskapsprinsipp fra 2022 til 2023.



BYGGMESTER J.K. HAALAND AS
995504464



Note 1 - Lønnskostnader

Spesifikasjon av lønnskostnader	2023	2022
Lønn	2 279 196	2 081 279
Arbeidsgiveravgift	340 724	318 569
Pensjonskostnader	94 832	103 650
Andre relaterte ytelser	31 946	20 947
Sum	2 746 698	2 524 445

Note 2 - Obligatorisk tjenestepensjon

Virksomheten er pliktig til å ha tjenestepensjonsordning etter lov om obligatorisk tjenestepensjon.

Pensjonsordningen oppfyller kravene etter lov om obligatorisk tjenestepensjon.

Note 3 - Antall årsverk

Antall årsverk sysselsatt i regnskapsåret: 4

Note 4 - Varige driftsmidler/anleggsmidler

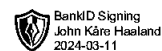
Varige driftsmidler	Driftsløsøre, inventar o.l	Maskiner og anlegg	Sum
Anskaffelseskost pr 01.01	432 961	272 935	705 896
Tilgang i året	695 490	59 683	755 173
Avgang i året	0	0	0
Anskaffelseskost pr 31.12	1 128 451	332 618	1 461 069
Akkumulert av- og nedskrivninger 01.01	-412 428	-66 906	-479 334
Akkumulert av- og nedskrivninger 31.12	-510 760	-124 858	-635 618
Balanseført verdi pr 31.12	617 691	207 760	825 451
Årets av- og nedskrivninger	98 332	57 952	156 284
Økonomisk levetid	5 - 5	5	
Avskrivningsplan	Lineær	Lineær	

Note 5 - Spesifisering av skatt

Skattekostnad	2023	2022
Betalbar skatt på alminnelig inntekt	0	76 766
+/- Endringer i utsatt skatt/utsatt skattefordel	9 916	2 194
Skattekostnad	9 916	78 960
Skattepliktig inntekt		
Resultat før skatt	41 031	647 599
Permanente forskjeller	4 040	0
+/- Endring i midlertidige forskjeller	-109 401	-63 895
- Anvendelse av fremførbart underskudd	0	-234 766
Skattepliktig inntekt	-64 330	348 938
Betalbar skatt i balansen		
Betalbar skatt på årets resultat	0	76 766
Sum betalbar skatt i balansen	0	76 766



BYGGMESTER J.K. HAALAND AS
995504464



Note 6 - Midlertidige forskjeller - utsatt skatt/skattefordel

Utsatt skatt/utsatt skattefordel i balansen avsettes på grunnlag av forskjeller mellom regnskapsmessige og skattemessige verdier i henhold til norsk regnskapsstandard for skatt.

Midlertidige skatteøkende og skattereduserende forskjeller som kan utlignes er nettoført.

Midlertidige forskjeller knyttet til:	01.01.2023	31.12.2023	Endring
Anleggsmidler	9 976	119 377	-109 401
Frømførbart underskudd	0	-64 330	64 330
Netto forskjeller	9 976	55 047	-45 071
Sum midlertidige forskjeller som påvirker betalbar skatt	9 976	55 047	-45 071
Utsatt skatt 31.12.2023 basert på 22 %	2 194	12 110	-9 916

Note 7 - Fordringer

Fordringer som forfaller senere enn ett år etter regnskapsårets slutt	23 344
---	--------

Note 8 - Aksjekapital

Aksjeklasse	Antall aksjer	Aksjenes pålydende	Bokført verdi
Ord. aksjer	1 000	100	100 000

Aksjonærer	Antall aksjer	Eierandel % Aksjeklasse
John Kåre Haaland	1 000	100,00 Ord. aksjer

Note 9 - Egenkapital

	Aksjekapital	Opptjent egenkapital	Sum
Egenkapital 31.12 forrige år	100 000	322 346	422 346
Årsresultat	0	31 115	31 115
Egenkapital 31.12.2023	100 000	353 461	453 461

Note 10 - Gjeld og garantiforpliktelser

	Beløp
Del av gjelden som forfaller til betaling mer enn fem år etter regnskapsårets slutt	379 896
Gjeld som er sikret ved pant eller lignende sikkerhet i eiendeler	682 088
Balanseført verdi av pantsatte eiendeler	602 758
Summen av garantiforpliktelser som ikke er regnskapsført	0



Årsregnskap for
BYGGMESTER J.K. HAALAND AS
995504464
Regnskapsår
01.01.2023 - 31.12.2023



BYGGMESTER J.K. HAALAND AS
995 504 464

Resultatregnskap

	Note	2023	2022
Driftsinntekter			
Salgsinntekt		6 800 110	5 823 674
Annen driftsinntekt		0	40 000
Sum driftsinntekter		6 800 110	5 863 674
Driftskostnader			
Varekostnad		-3 275 921	-2 066 363
Lønnskostnad	1, 2, 3	-2 746 699	-2 524 444
Avskrivning på varige driftsmidler og immaterielle eiendeler	4	-156 284	-33 187
Annen driftskostnad		-551 300	-594 335
Sum driftskostnader		-6 730 203	-5 218 330
Driftsresultat		69 907	645 345
Finansinntekter			
Annen renteinntekt		10 218	2 491
Sum finansinntekter		10 218	2 491
Finanskostnader			
Annen rentekostnad		-39 095	-236
Sum finanskostnader		-39 095	-236
Netto finans		-28 877	2 255
Resultat før skattekostnad		41 031	647 599
Skattekostnad	5, 6	-9 916	-78 960
Årsresultat		31 115	568 639
Overføringer			
Annen egenkapital		31 115	322 346
Udekket tap		0	246 293
Sum overføringer		31 115	568 639



BYGGMESTER J.K. HAALAND AS
995 504 464

Balanse

	Note	31.12.2023	31.12.2022
EIENDELER			
Anleggsmidler			
Varige driftsmidler			
Maskiner og anlegg	4	207 759	206 028
Driftsløsøre, inventar, verktøy, kontormaskiner, ol.	4	617 691	20 533
Sum varige driftsmidler		825 450	226 561
Finansielle anleggsmidler			
Investeringer i aksjer og andeler		2 000	2 000
Andre langsiktige fordringer	7	23 344	33 340
Sum finansielle anleggsmidler		25 344	35 340
Sum anleggsmidler		850 794	261 901
Omløpsmidler			
Fordringer			
Kundefordringer		602 670	367 151
Andre kortsiktige fordringer		125 917	105 265
Sum fordringer		728 587	472 415
Bankinnskudd, kontanter og lignende			
Bankinnskudd, kontanter og lignende		708 351	869 914
Sum bankinnskudd, kontanter og lignende		708 351	869 914
Sum omløpsmidler		1 436 938	1 342 329
SUM EIENDELER		2 287 732	1 604 230



BYGGMESTER J.K. HAALAND AS
995 504 464

Balanse

	Note	31.12.2023	31.12.2022
EGENKAPITAL OG GJELD			
Egenkapital			
Innskutt egenkapital			
Aksjekapital	8, 9	100 000	100 000
Sum innskutt egenkapital		100 000	100 000
Opptjent egenkapital			
Annen egenkapital	9	353 461	322 346
Sum opptjent egenkapital		353 461	322 346
Sum egenkapital		453 461	422 346
Gjeld			
Avsetning og forpliktelser			
Utsatt skatt	5, 6	12 110	2 194
Sum avsetning for forpliktelser		12 110	2 194
Annen langsiktig gjeld			
Gjeld til kredittinstitusjoner	10	682 088	0
Sum annen langsiktig gjeld		682 088	0
Kortsiktig gjeld			
Leverandørgjeld		417 378	224 813
Betalbar skatt	5, 6	0	76 766
Skyldige offentlige avgifter		460 156	482 052
Annen kortsiktig gjeld		262 539	396 058
Sum kortsiktig gjeld		1 140 073	1 179 690
Sum gjeld		1 834 271	1 181 884
SUM EGENKAPITAL OG GJELD		2 287 732	1 604 230

Frafjord, 08.03.2024

John Kåre Haaland
styrets leder / daglig leder



BYGGMESTER J.K. HAALAND AS
995 504 464

Noter

Regnskapsprinsipper

Årsregnskapet er satt opp i samsvar med regnskapsloven og god regnskapsskikk for små foretak.

Salgsinntekter

Inntektsføring ved salg av varer skjer på leveringstidspunktet. Tjenester inntektsføres etter hvert som de leveres.

Klassifisering og vurdering av balanseposter

Anleggsmidler er eiendeler bestemt til varig eie eller bruk. Eiendeler som er knyttet til varekretsløpet er klassifisert som omløpsmidler. Fordringer klassifiseres som omløpsmidler hvis de forfaller til betaling innen ett år etter transaksjonsdagen. Tilsvarende klassifiseres gjeld som kortsiktig hvis gjelden forfaller til betaling innen ett år. Langsiktig gjeld er gjeld som forfaller senere enn ett år etter transaksjonsdagen. Første års avdrag på langsiktige fordringer og langsiktig gjeld klassifiseres likevel ikke som omløpsmiddel og kortsiktig gjeld.

Omløpsmidler vurderes til laveste av anskaffelseskost og virkelig verdi. Kortsiktig gjeld balanseføres til nominelt beløp på etableringstidspunktet. Anleggsmidler vurderes til anskaffelseskost. Varige anleggsmidler avskrives etter en fornuftig avskrivningsplan. Anleggsmidlene nedskrives til virkelig verdi ved verdifall som ikke forventes å være forbigående. Langsiktig gjeld med unntak av andre avsetninger balanseføres til nominelt beløp på etableringstidspunktet.

Fordringer

Kundefordringer og andre fordringer er oppført i balansen til pålydende etter fradrag for avsetning til forventet tap. Avsetning til tap gjøres på grunnlag av individuelle vurderinger av de enkelte fordringene.

Varige driftsmidler

Varige driftsmidler balanseføres og avskrives over driftsmidlenes levetid dersom de har antatt levetid over 3 år og har en kostpris som overstiger kr 15 000. Direkte vedlikehold av driftsmidler kostnadsføres løpende under driftskostnader, mens påkostninger eller forbedringer tillegges driftsmidlets kostpris og avskrives i takt med driftsmidlet.

Forøvrig er følgende regnskapsprinsipper anvendt:

Forsikret pensjonsforpliktelse er ikke balanseført - kostnaden er lik premien. Leieavtaler er ikke balanseført.

Skatt

Skattekostnaden i resultatregnskapet omfatter både periodens betalbare skatt og endring i utsatt skatt. Utsatt skatt er beregnet med 22% på grunnlag av de midlertidige forskjeller som eksisterer mellom regnskapsmessige og skattemessige verdier, samt skattemessig underskudd til fremføring ved utgangen av regnskapsåret. Skatteøkende og skattereduserende midlertidige forskjeller som reverserer eller kan reversere i samme periode er fastsatt og skattevirkningen er beregnet på nettogrunnlaget.

Selskapet har ikke endret regnskapsprinsipp fra 2022 til 2023.



BYGGMESTER J.K. HAALAND AS
995 504 464

Note 1 - Lønnskostnader

Spesifikasjon av lønnskostnader	2023	2022
Lønn	2 279 196	2 081 279
Arbeidsgiveravgift	340 724	318 569
Pensjonskostnader	94 832	103 650
Andre relaterte ytelser	31 946	20 947
Sum	2 746 698	2 524 445

Note 2 - Obligatorisk tjenestepensjon

Virksomheten er pliktig til å ha tjenestepensjonsordning etter lov om obligatorisk tjenestepensjon.

Pensjonsordningen oppfyller kravene etter lov om obligatorisk tjenestepensjon.

Note 3 - Antall årsverk

Antall årsverk sysselsatt i regnskapsåret: 4

Note 4 - Varige driftsmidler/anleggsmidler

Varige driftsmidler	Driftsløsøre, inventar o.l	Maskiner og anlegg	Sum
Anskaffelseskost pr 01.01	432 961	272 935	705 896
Tilgang i året	695 490	59 683	755 173
Avgang i året	0	0	0
Anskaffelseskost pr 31.12	1 128 451	332 618	1 461 069
Akkumulert av- og nedskrivninger 01.01	-412 428	-66 906	-479 334
Akkumulert av- og nedskrivninger 31.12	-510 760	-124 858	-635 618
Balansført verdi pr 31.12	617 691	207 760	825 451
Årets av- og nedskrivninger	98 332	57 952	156 284
Økonomisk levetid	5 - 5	5	
Avskrivningsplan	Lineær	Lineær	

Note 5 - Spesifisering av skatt

Skattekostnad	2023	2022
Betalbar skatt på alminnelig inntekt	0	76 766
+/- Endringer i utsatt skatt/utsatt skattefordel	9 916	2 194
Skattekostnad	9 916	78 960

Skattepliktig inntekt	2023	2022
Resultat før skatt	41 031	647 599
Permanente forskjeller	4 040	0
+/- Endring i midlertidige forskjeller	-109 401	-63 895
- Anvendelse av fremførbart underskudd	0	-234 766
Skattepliktig inntekt	-64 330	348 938

Betalbar skatt i balansen	2023	2022
Betalbar skatt på årets resultat	0	76 766
Sum betalbar skatt i balansen	0	76 766



BYGGMESTER J.K. HAALAND AS
995 504 464

Note 6 - Midlertidige forskjeller - utsatt skatt/skattefordel

Utsatt skatt/utsatt skattefordel i balansen avsettes på grunnlag av forskjeller mellom regnskapsmessige og skattemessige verdier i henhold til norsk regnskapsstandard for skatt.

Midlertidige skatteøkende og skattereduserende forskjeller som kan utlignes er nettoført.

Midlertidige forskjeller knyttet til:	01.01.2023	31.12.2023	Endring
Anleggsmidler	9 976	119 377	-109 401
Fremførbart underskudd	0	-64 330	64 330
Netto forskjeller	9 976	55 047	-45 071
Sum midlertidige forskjeller som påvirker betalbar skatt	9 976	55 047	-45 071
Utsatt skatt 31.12.2023 basert på 22 %	2 194	12 110	-9 916

Note 7 - Fordringer

Fordringer som forfaller senere enn ett år etter regnskapsårets slutt	23 344
---	--------

Note 8 - Aksjekapital

Aksjeklasse	Antall aksjer	Aksjenes pålydende	Bokført verdi
Ordinære	1 000	100	100 000
Aksjonærer	Antall aksjer	Eierandel %	Aksjeklasse
John Kåre Haaland	1 000	100,00	Ordinære

Note 9 - Egenkapital

	Aksjekapital	Opptjent egenkapital	Sum
Egenkapital 31.12 forrige år	100 000	322 346	422 346
Årsresultat	0	31 115	31 115
Egenkapital 31.12.2023	100 000	353 461	453 461

Note 10 - Gjeld og garantiforpliktelser

	Beløp
Del av gjelden som forfaller til betaling mer enn fem år etter regnskapsårets slutt	379 896
Gjeld som er sikret ved pant eller lignende sikkerhet i eiendeler	682 088
Balanseført verdi av pantsatte eiendeler	602 758
Summen av garantiforpliktelser som ikke er regnskapsført	0