



ÅRSREGNSKAPET FOR REGNSKAPSÅRET 2024 - GENERELL INFORMASJON

Enheten

Organisasjonsnummer: 995 750 104
Organisasjonsform: Aksjeselskap
Foretaksnavn: JOACHIM GRIEG PARTNERS AS
Forretningsadresse: C. Sundts gate 17/19
5004 BERGEN

Regnskapsår

Årsregnskapets periode: 01.01.2024 - 31.12.2024

Konsern

Morselskap i konsern: Nei

Regnskapsregler

Regler for små foretak benyttet: Ja
Benyttet ved utarbeidelsen av årsregnskapet til selskapet: Regnskapslovens alminnelige regler

Årsregnskapet fastsatt av kompetent organ

Bekreftet av representant for selskapet: Ivar Sandvig Thorsen
Dato for fastsettelse av årsregnskapet: 23.04.2025

Grunnlag for avgivelse

År 2024: Årsregnskapet er elektronisk innlevert
År 2023: Tall er hentet fra elektronisk innlevert årsregnskap fra 2024

Det er ikke krav til at årsregnskapet m.v. som sendes til Regnskapsregisteret er undertegnet. Kontrollen på at dette er utført ligger hos revisor/enhetens øverste organ. Sikkerheten ivaretas ved at innsender har rolle/rettighet for innsending av årsregnskapet via Altinn, og ved at det bekreftes at årsregnskapet er fastsatt av kompetent organ.

Brønnøysundregistrene, 11.07.2025



Resultatregnskap

Beløp i: NOK	Note	2024	2023
RESULTATREGNSKAP			
Kostnader			
Lønnskostnad	1		
Andre driftskostnader	2	87 146	56 049
Sum kostnader		87 146	56 049
Driftsresultat		-87 146	-56 049
Finansinntekter og finanskostnader			
Inntekt på investering tilknyttet selskap	3	22 050 000	21 600 000
Renteinntekt fra foretak i samme konsern	4		
Annen renteinntekt		138 274	47 116
Andre finansinntekter	4		
Sum finansinntekter		22 188 274	21 647 116
Rentekostnad til foretak i samme konsern	4		
Annen rentekostnad		146 006	30 633
Andre finanskostnader	4	4 373	3 143
Sum finanskostnader		150 379	33 776
Netto finans		22 037 895	21 613 339
Resultat før skattekostnad		21 950 749	21 557 290
Skattekostnad	5	4 944 351	5 498 692
Årsresultat		17 006 398	16 058 598
Årsresultat etter minoritetsinteresser		17 006 398	16 058 598
Totalresultat		17 006 398	16 058 598
Overføringer og disponeringer			
Ordinært utbytte	6	16 400 000	15 520 000
Overført til/fra annen egenkapital	6	606 398	538 598
Sum overføringer og disponeringer		17 006 398	16 058 598



Balanse

Beløp i: NOK	Note	2024	2023
BALANSE - EIENDELER			
Anleggsmidler			
Immaterielle eiendeler			
Finansielle anleggsmidler			
Investering i datterselskap	3		
Investering i annet foretak i samme konsern	3		
Lån til foretak i samme konsern	3	15 591 461	15 591 461
Sum finansielle anleggsmidler		15 591 461	15 591 461
Sum anleggsmidler		15 591 461	15 591 461
Omløpsmidler			
Varer			
Fordringer			
Andre fordringer	3	22 050 000	21 600 000
Sum fordringer		22 050 000	21 600 000
Bankinnskudd, kontanter og lignende			
Bankinnskudd, kontanter o.l.		2 446 370	1 132 153
Sum bankinnskudd, kontanter og lignende		2 446 370	1 132 153
Sum omløpsmidler		24 496 370	22 732 153
SUM EIENDELER		40 087 831	38 323 614
BALANSE - EGENKAPITAL OG GJELD			
Egenkapital			
Innskutt egenkapital			
Aksjekapital	6, 7	1 000 000	1 000 000
Beholdning av egne aksjer	6		-30 000
Overkurs	6	3 980 000	3 980 000
Sum innskutt egenkapital		4 980 000	4 950 000



Balanse

Beløp i: NOK	Note	2024	2023
Opptjent egenkapital			
Annen egenkapital	6	13 739 872	12 353 474
Sum opptjent egenkapital		13 739 872	12 353 474
Sum egenkapital		18 719 872	17 303 474
Gjeld			
Langsiktig gjeld			
Utsatt skatt	5		
Annen langsiktig gjeld			
Annen langsiktig gjeld			
Sum langsiktig gjeld		0	0
Kortsiktig gjeld			
Leverandørgjeld		23 398	1 448
Betalbar skatt	5	4 944 351	5 498 692
Utbytte	6	16 400 000	15 520 000
Annen kortsiktig gjeld		210	
Sum kortsiktig gjeld		21 367 959	21 020 140
Sum gjeld		21 367 958	21 020 139
SUM EGENKAPITAL OG GJELD		40 087 831	38 323 614



Brønnøysundregistrene

ÅRSREGNSKAP FOR REGNSKAPSÅRET 2024 - GENERELL INFORMASJON

Journalnummer: 2025 658448

Enheten

Organisasjonsnummer: 995 750 104
Organisasjonsform: Aksjeselskap
Foretaksnavn: JOACHIM GRIEG PARTNERS AS
Forretningsadresse: C. Sundts gate 17/19
5004 BERGEN

Regnskapsår

Årsregnskapets periode: 01.01.2024 - 31.12.2024

Konsern

Morselskap i konsern: Nei

Regnskapsregler

Regler for små foretak benyttet: Ja
Benyttet ved utarbeidelsen av
årsregnskapet til selskapet: Regnskapslovens alminnelige regler

Årsregnskapet fastsatt av kompetent organ

Bekreftet av representant for selskapet: Ivar Sandvig Thorsen
Dato for fastsettelse av årsregnskapet: 23.04.2025

Revisjon

Årsregnskapet er utarbeidet av ekstern
autorisert regnskapsfører: Ja

Grunnlag for avgivelse

År 2024: Årsregnskap er elektronisk innlevert.
År 2023: Tall er hentet fra elektronisk innlevert årsregnskap fra 2024.

Det er ikke krav til at årsregnskapet m.v. som sendes til Regnskapsregisteret er undertegnet. Kontrollen på at dette er utført ligger hos revisor/enhetens øverste organ. Sikkerheten ivaretas ved at innsender har rolle/rettighet for innsending av årsregnskapet via Altinn, og ved at det bekreftes at årsregnskapet er fastsatt av kompetent organ.

Brønnøysundregistrene, 10.07.2025



Organisasjonsnr: 995 750 104
JOACHIM GRIEG PARTNERS AS

RESULTATREGNSKAP

Beløp i: NOK	Note	2024	2023
RESULTATREGNSKAP			
Kostnader			
Lønnskostnad	1		
Andre driftskostnader	2	87 146	56 049
Sum kostnader		87 146	56 049
Driftsresultat		-87 146	-56 049
Finansinntekter og finanskostnader			
Inntekt på investering tilknyttet selskap	3	22 050 000	21 600 000
Renteinntekt fra foretak i samme konsern	4		
Annen renteinntekt		138 274	47 116
Andre finansinntekter	4		
Sum finansinntekter		22 188 274	21 647 116
Rentekostnad til foretak i samme konsern	4		
Annen rentekostnad		146 006	30 633
Andre finanskostnader	4	4 373	3 143
Sum finanskostnader		150 379	33 776
Netto finans		22 037 895	21 613 339
Resultat før skattekostnad		21 950 749	21 557 290
Skattekostnad	5	4 944 351	5 498 692
Årsresultat		17 006 398	16 058 598
Årsresultat etter minoritetsinteresser		17 006 398	16 058 598
Totalresultat		17 006 398	16 058 598
Overføringer og disponeringer			
Ordinært utbytte	6	16 400 000	15 520 000
Overført til/fra annen egenkapital	6	606 398	538 598
Sum overføringer og disponeringer		17 006 398	16 058 598



Organisasjonsnr: 995 750 104
JOACHIM GRIEG PARTNERS AS

BALANSE

Beløp i: NOK **Note** **2024** **2023**

BALANSE - EIENDELER

Anleggsmidler

Immaterielle eiendeler

Finansielle anleggsmidler

Investering i datterselskap 3

Investering i annet

foretak i samme konsern 3

Lån til foretak i samme

konsern 3

Sum finansielle anleggsmidler 15 591 461 15 591 461

Sum anleggsmidler 15 591 461 15 591 461

Omløpsmidler

Varer

Fordringer

Andre fordringer 3 22 050 000 21 600 000

Sum fordringer 22 050 000 21 600 000

Bankinnskudd, kontanter og lignende

Bankinnskudd, kontanter o.

l. 2 446 370 1 132 153

Sum bankinnskudd, kontanter og lignende 2 446 370 1 132 153

Sum omløpsmidler 24 496 370 22 732 153

SUM EIENDELER 40 087 831 38 323 614

BALANSE - EGENKAPITAL OG GJELD

Egenkapital

Innskutt egenkapital

Aksjekapital 6, 7 1 000 000 1 000 000

Beholdning av egne aksjer 6 -30 000

Overkurs 6 3 980 000 3 980 000

Sum innskutt egenkapital 4 980 000 4 950 000

Opptjent egenkapital

Annen egenkapital 6 13 739 872 12 353 474

Sum opptjent egenkapital 13 739 872 12 353 474

Sum egenkapital 18 719 872 17 303 474



Gjeld			
Langsiktig gjeld			
Utsatt skatt	5		
Annen langsiktig gjeld			
Annen langsiktig gjeld			
Sum langsiktig gjeld		0	0
Kortsiktig gjeld			
Leverandørgjeld		23 398	1 448
Betalbar skatt	5	4 944 351	5 498 692
Utbytte	6	16 400 000	15 520 000
Annen kortsiktig gjeld		210	
Sum kortsiktig gjeld		21 367 959	21 020 140
Sum gjeld		21 367 958	21 020 139
SUM EGENKAPITAL OG GJELD		40 087 831	38 323 614



Organisasjonsnr: 995 750 104
JOACHIM GRIEG PARTNERS AS

NOTEOPPLYSNINGER - SELSKAP - alle poster oppgitt i hele tall

Note

1

Antall årsverk i regnskapsåret
0.00

Sum Beløp

Balanseført verdi 31.12. Varige driftsmidler Immaterielle eiend.

Konsernregnskap

Morselskapet sitt navn

Forretningskontor for morselskapet

Begrunnelse for at datterselskap er utelatt fra konsolideringen

Samlet beløp - tilknyttet selskap Årets Fjorårets

Samlet beløp - foretak i samme konsern Årets Fjorårets

Samlet beløp - foretak i samme konsern Årets Fjorårets

Samlet beløp - felles kontrollert virksomhet Årets Fjorårets

Pantstillelse Beløp

Beholdning av egne aksjer Antall Pålydende Andel av aksjek.



Joachim Grieg Partners AS

ÅRSREGNSKAP 2024



Joachim Grieg Partners AS

RESULTATREGNSKAP 1.1 - 31.12

	Note	2024	2023
DRIFTSKOSTNADER			
Andre driftskostnader	2	<u>87 146</u>	<u>56 049</u>
Sum driftskostnader		<u>87 146</u>	<u>56 049</u>
Driftsresultat		<u>-87 146</u>	<u>-56 049</u>
FINANSPOSTER			
Inntekt på investering tilknyttet selskap	3	22 050 000	21 600 000
Renteinntekter		138 274	47 116
Rentekostnader		146 006	30 633
Andre finanskostnader	4	<u>4 373</u>	<u>3 143</u>
Sum finansposter		<u>22 037 895</u>	<u>21 613 339</u>
Resultat før skattekostnad		<u>21 950 749</u>	<u>21 557 290</u>
Skattekostnad	5	4 944 351	5 498 692
ÅRSRESULTAT		<u>17 006 398</u>	<u>16 058 598</u>
Disponeringer			
Overført til/fra annen egenkapital	6	606 398	538 598
Avsatt utbytte	6	<u>16 400 000</u>	<u>15 520 000</u>
Sum disponeringer		<u>17 006 398</u>	<u>16 058 598</u>



Joachim Grieg Partners AS

BALANSE PR. 31.12




EIENDELER	Note	2024	2023
Investeringer i tilknyttet selskap	3	15 591 461	15 591 461
Sum finansielle anleggsmidler		<u>15 591 461</u>	<u>15 591 461</u>
SUM ANLEGGSMIDLER		<u>15 591 461</u>	<u>15 591 461</u>
Omløpsmidler			
Andre fordringer	3	22 050 000	21 600 000
Sum fordringer		<u>22 050 000</u>	<u>21 600 000</u>
Bankinnskudd, kontanter o.l.		2 446 370	1 132 153
SUM OMLØPSMIDLER		<u>24 496 370</u>	<u>22 732 153</u>
SUM EIENDELER		<u>40 087 831</u>	<u>38 323 614</u>



Joachim Grieg Partners AS

BALANSE PR. 31.12

	Note	2024	2023
EGENKAPITAL OG GJELD			
Innskutt egenkapital			
Aksjekapital	6, 7	1 000 000	1 000 000
Egne aksjer	6	0	-30 000
Overkurs	6	3 980 000	3 980 000
Sum innskutt egenkapital		<u>4 980 000</u>	<u>4 950 000</u>
Opptjent egenkapital			
Annen egenkapital	6	13 739 872	12 353 474
Sum opptjent egenkapital		<u>13 739 872</u>	<u>12 353 474</u>
SUM EGENKAPITAL		<u>18 719 872</u>	<u>17 303 474</u>
Kortsiktig gjeld			
Leverandørgjeld		23 398	1 448
Betalbar skatt	5	4 944 351	5 498 692
Utbytte	6	16 400 000	15 520 000
Annen kortsiktig gjeld		210	0
Sum kortsiktig gjeld		<u>21 367 959</u>	<u>21 020 140</u>
SUM GJELD		<u>21 367 958</u>	<u>21 020 139</u>
SUM EGENKAPITAL OG GJELD		<u>40 087 831</u>	<u>38 323 614</u>

Bergen, 23.04.2025
Styret i Joachim Grieg Partners AS
Glenn Ronesen
Styreleder
David Alexander Billam
Styremedlem
Morten Müller
Styremedlem
Asle Sjøsether
Styremedlem



Regnskapsprinsipper

Årsregnskapet er satt opp i samsvar med regnskapsloven og god regnskapsskikk for små foretak.

Klassifisering av balanseposter

Eiendeler bestemt til varig eie eller bruk klassifiseres som anleggsmidler. Eiendeler som er tilknyttet varekretsløpet klassifiseres som omløpsmidler. Fordringer for øvrig klassifiseres som omløpsmidler hvis de skal tilbakebetales innen ett år. For gjeld legges analoge kriterier til grunn. Første års avdrag på langsiktige fordringer og langsiktig gjeld klassifiseres likevel ikke som omløpsmiddel og kortsiktig gjeld.

Investeringer i andre selskaper

Med unntak for kortsiktige investeringer i børsnoterte aksjer, brukes kostmetoden som prinsipp for investeringer i andre selskaper. Kostprisen økes når midler tilføres ved kapitalutvidelse, eller når det gis konsernbidrag til datterselskap. Mottatte utdelinger resultatføres i utgangspunktet som inntekt. Utdelinger som overstiger andel av opptjent egenkapital etter kjøpet føres som reduksjon av anskaffelseskost. Utbytte/konsernbidrag fra datterselskap regnskapsføres det samme året som datterselskapet avsetter beløpet. Utbytte fra andre selskaper regnskapsføres som finansinntekt når det er vedtatt.

Betinget vederlag ved kjøp av aksjer medtas i anskaffelseskost til virkelig verdi på oppkjøpstidspunktet. Endring i betinget vederlag resultatføres.

Inntektsføring av utdeling fra tilknyttet selskap

Utbytte fra tilknyttet selskap inntektsføres i det regnskapsåret som utbyttet er foreslått med bakgrunn i, forutsatt at det er betydelig sannsynlighetsovervekt for slik utdeling.

Fordringer

Andre fordringer, både omløpsfordringer og anleggsfordringer, føres opp til det laveste av pålydende og virkelig verdi. Virkelig verdi er nåverdien av forventede framtidige innbetalinger. Det foretas likevel ikke neddiskontering når effekten av neddiskontering er uvesentlig for regnskapet. Avsetning til tap vurderes på samme måte som for kundefordringer.

Gjeld

Gjeld, med unntak for enkelte avsetninger for forpliktelser, balanseføres til nominelt gjeldsbeløp.

Skatt

Skattekostnaden i resultatregnskapet omfatter både periodens betalbare skatt og endring i utsatt skatt. Utsatt skatt beregnes med aktuell skattesats på grunnlag av de midlertidige forskjeller som eksisterer mellom regnskapsmessige og skattemessige verdier, samt eventuelt ligningsmessig underskudd til fremføring ved utgangen av regnskapsåret. Skatteøkende og skattereduserende midlertidige forskjeller som reverserer eller kan reversere i samme periode er utlignet. Oppføring av utsatt skattefordel på netto skattereduserende forskjeller som ikke er utlignet og underskudd til fremføring, begrunnes med antatt fremtidig inntjening. Utsatt skatt og skattefordel som kan balanseføres oppføres netto i balansen.

Note 1 Lønnskostnader, antall ansatte, godtgjørelser, lån til ansatte mm.

Selskapet har ingen sysselsatt årsverk i regnskapsåret, og følger ingen OTP ordning.

Det er ikke utbetalt godtgjørelse til styret.

Det er ikke gitt lån/sikkerhetsstillelse til styrets leder eller andre nærstående parter.

Det er ingen enkelt lån/sikkerhetsstillelser som utgjør mer enn 5% av selskapets egenkapital.



Note 2 Godtgjørelse til revisor

	2024	2023
Kostnadsført godtgjørelse til revisor		
Lovpålagt revisjon	17 220	15 000
Skatterådgivning (inkl. teknisk bistand med ligningspapirer)	15 000	11 000
Annen bistand	14 500	9 000
Sum godtgjørelse til revisor	46 720	35 000

Beløpene er ekskl. mva.

Note 3 Andeler i kommandittselskaper

Investeringen i tilknyttet selskap regnskapsføres etter kostmetoden.

Tilknyttet selskap	Forretnings- -kontor	Eier/stemme -andel	Egenkap. 31.12.24 (100%)	Resultat 2024 (100 %)	Balanseført verdi
Grieg Shlpbrokers KS	Bergen	45%	19 721 748	49 343 602	15 591 461

Det er i 2024 inntektsført utdeling på MNOK 22,05 fra Grieg Shlpbrokers KS.

Note 4 Spesifikasjon av finansinntekter og finanskostnader

	2024	2023
Finanskostnader		
Bankgebyrer	4 373	3 143
Sum finanskostnader	4 373	3 143



Note 5 Skatt

Årets skattekostnad	2024	2023
Resultatført skatt på ordinært resultat:		
Betalbar skatt	4 944 351	5 498 692
Endring i utsatt skattefordel	0	0
Skattekostnad ordinært resultat	4 944 351	5 498 692
Skattepliktig inntekt:		
Resultat før skatt	21 950 749	21 557 290
Permanente forskjeller	523 575	3 436 764
Skattepliktig inntekt	22 474 324	24 994 054
Betalbar skatt i balansen:		
Betalbar skatt på årets resultat	4 944 351	5 498 692
Sum betalbar skatt i balansen	4 944 351	5 498 692

Skatteeffekten av midlertidige forskjeller som har gitt opphav til utsatt skatt og utsatte skattefordeler, spesifisert på typer av midlertidige forskjeller

	2024	2023	Endring
Inntektsført avsatt utbytte	661 500	648 000	-13 500
Andeler	-4 311 270	-4 311 270	0
Inngår ikke i beregningen av utsatt skatt	3 649 770	3 663 270	13 500
Utsatt skattefordel (22 %)	0	0	0

I henhold til God regnskapskikk for små foretak balanseføres ikke utsatt skattefordel.

Note 6 Egenkapital

Årets endring i egenkapital	Aksjekapital	Overkurs	Egne aksjer	Annen egenkapital	Sum
Egenkapital 01.01.	1 000 000	3 980 000	-30 000	12 353 474	17 303 474
Årets resultat				17 006 398	17 006 398
Kjøp av egne aksjer			-70 000	-1 820 000	-1 890 000
Salg av egne aksjer			100 000	2 600 000	2 700 000
Avsatt utbytte				-16 400 000	-16 400 000
Egenkapital 31.12.	1 000 000	3 980 000	0	13 739 872	18 719 872

Det er i 2024 ervervet 70.000 av egne aksjer fra aksjonær som fratradte sin stilling i Grieg Shipbrokers KS. Det er i 2024 solgt 100.000 av egne aksjer til ansatte i Grieg Shipbrokers KS med datterselskap. Alle kjøp og salg er gjort til samme pris per aksje.



Note 7 Aksjonærer

Aksjekapitalen i Joachim Grieg Partners AS pr. 31.12 består av:

	Antall	Pålydende	Bokført
Ordinære aksjer	1 000 000	1,0	1 000 000
Sum	1 000 000		1 000 000

Eierstruktur

Aksjonærer i % pr. 31.12:

	Ordinære	Eierandel	Stemmeandel
Asle Sjøesæther	100 000	10,0	10,0
MOMU Holdings AS	100 000	10,0	10,0
Ragnar Haaland	100 000	10,0	10,0
Tore Gården	100 000	10,0	10,0
Glenn Ronesen	72 500	7,3	7,3
Peset AS	72 500	7,3	7,3
David Alexander Billam	70 000	7,0	7,0
Csaar Holdings AS	62 500	6,3	6,3
Kenneth Borkowsky	60 000	6,0	6,0
Ulrichsen Kalun AS	60 000	6,0	6,0
Marius Aleksander Knudtzen Myhre	32 500	3,3	3,3
Joachim Erlandsen	30 000	3,0	3,0
Erik Greve-Isdahl	22 500	2,3	2,3
Irene Fosse	20 000	2,0	2,0
Nordic Trading Company AS	20 000	2,0	2,0
Jørgen Øvrebø	12 500	1,3	1,3
Pavel Apekthn	12 500	1,3	1,3
Sebastian Raa	12 500	1,3	1,3
Christlan Stensaker	10 000	1,0	1,0
Grieg Maturitas II AS	10 000	1,0	1,0
Jer AS	10 000	1,0	1,0
Kaspar Zurhaar Melbom	10 000	1,0	1,0
Totalt antall aksjer	1 000 000	100,0	100,0

Aksjer eiet av medlemmer i styret og daglig leder:

Navn	Verv	Etd gjennom	Ordinære
Asle Sjøesæther	Styremedlem		100 000
Glenn Ronesen	Styreleder		72 500
Morten Müller	Styremedlem	MOMU Holdings AS	100 000
David Alexander Billam	Styremedlem		70 000
Totalt antall aksjer			342 500



Til generalforsamlingen i Joachim Grieg Partners AS

Uavhengig revisors beretning

Konklusjon

Vi har revidert årsregnskapet for Joachim Grieg Partners AS som består av balanse per 31. desember 2024, resultatregnskap for regnskapsåret avsluttet per denne datoen og noter til årsregnskapet, herunder et sammendrag av viktige regnskapsprinsipper.

Etter vår mening oppfyller årsregnskapet gjeldende lovkrav, og gir årsregnskapet et rettviseende bilde av selskapets finansielle stilling per 31. desember 2024, og av dets resultater for regnskapsåret avsluttet per denne datoen i samsvar med regnskapslovens regler og god regnskapsskikk i Norge.

Grunnlag for konklusjonen

Vi har gjennomført revisjonen i samsvar med International Standards on Auditing (ISA-ene). Våre oppgaver og plikter i henhold til disse standardene er beskrevet nedenfor under *Revisors oppgaver og plikter ved revisjonen av årsregnskapet*. Vi er uavhengige av selskapet i samsvar med kravene i relevante lover og forskrifter i Norge og International Code of Ethics for Professional Accountants (inkludert internasjonale uavhengighetsstandarder) utstedt av International Ethics Standards Board for Accountants (IESBA-reglene), og vi har overholdt våre øvrige etiske forpliktelser i samsvar med disse kravene. Innhentet revisjonsbevis er etter vår vurdering tilstrekkelig og hensiktsmessig som grunnlag for vår konklusjon.

Styrets ansvar for årsregnskapet

Styret (ledelsen) er ansvarlig for å utarbeide årsregnskapet og for at det gir et rettviseende bilde i samsvar med regnskapslovens regler og god regnskapsskikk i Norge. Ledelsen er også ansvarlig for slik internkontroll som den finner nødvendig for å kunne utarbeide et årsregnskap som ikke inneholder vesentlig feilinformasjon, verken som følge av misligheter eller utilsiktede feil.

Ved utarbeidelsen av årsregnskapet må ledelsen ta standpunkt til selskapets evne til fortsatt drift og opplyse om forhold av betydning for fortsatt drift. Forutsetningen om fortsatt drift skal legges til grunn for årsregnskapet så lenge det ikke er sannsynlig at virksomheten vil bli avvirket.

Revisors oppgaver og plikter ved revisjonen av årsregnskapet

Vårt mål er å oppnå betryggende sikkerhet for at årsregnskapet som helhet ikke inneholder vesentlig feilinformasjon, verken som følge av misligheter eller utilsiktede feil, og å avgi en revisjonsberetning som inneholder vår konklusjon. Betryggende sikkerhet er en høy grad av sikkerhet, men ingen garanti for at en revisjon utført i samsvar med ISA-ene, alltid vil avdekke vesentlig feilinformasjon. Feilinformasjon kan oppstå som følge av misligheter eller utilsiktede feil. Feilinformasjon er å anse som vesentlig dersom den enkeltvis eller samlet med rimelighet kan forventes å påvirke de økonomiske beslutningene som brukerne foretar på grunnlag av årsregnskapet. For videre beskrivelse av revisors oppgaver og plikter vises det til: <https://revisorforeningen.no/revisjonsberetninger>

Bergen, 23. april 2025
PricewaterhouseCoopers AS

Hallvard Aarø
Statsautorisert revisor
(elektronisk signert)

PricewaterhouseCoopers AS, Torgallmenningen 14, 5014 Bergen, P.O. Box 3984 - Sandviken, NO-5835 Bergen
T: 02316, org. no.: 987 009 713 MVA, www.pwc.no
Statsautoriserte revisorer, medlemmer av Den norske Revisorforening og autorisert regnskapsførerselskap



 Securely signed with Brevio

Revisjonsberetning

Signers:

Name	Method	Date
Aarø, Hallvard	BANKID	2025-04-23 09:23

This document package contains:

- Closing page (this page)
- The original document(s)
- The electronic signatures. These are not visible in the document, but are electronically integrated.



This file is sealed with a digital signature.
The seal is a guarantee for the authenticity
of the document.