



## ÅRSREGNSKAPET FOR REGNSKAPSÅRET 2023 - GENERELL INFORMASJON

### Enheten

Organisasjonsnummer: 984 772 165  
Organisasjonsform: Aksjeselskap  
Foretaksnavn: SUNDMOEN AUTOVERKSTED AS  
Forretningsadresse: Industrivegen 20  
2270 FLISA

### Regnskapsår

Årsregnskapets periode: 01.01.2023 - 31.12.2023

### Konsern

Morselskap i konsern: Nei

### Regnskapsregler

Regler for små foretak benyttet: Ja  
Benyttet ved utarbeidelsen av årsregnskapet til selskapet: Regnskapslovens alminnelige regler

### Årsregnskapet fastsatt av kompetent organ

Bekreftet av representant for selskapet: Jarle Sundeng  
Dato for fastsettelse av årsregnskapet: 15.04.2024

### Grunnlag for avgivelse

År 2023: Årsregnskapet er elektronisk innlevert  
År 2022: Tall er hentet fra elektronisk innlevert årsregnskap fra 2023

*Det er ikke krav til at årsregnskapet m.v. som sendes til Regnskapsregisteret er undertegnet. Kontrollen på at dette er utført ligger hos revisor/enhetens øverste organ. Sikkerheten ivaretas ved at innsender har rolle/rettighet for innsending av årsregnskapet via Altinn, og ved at det bekreftes at årsregnskapet er fastsatt av kompetent organ.*

Brønnøysundregistrene, 27.04.2025



### Resultatregnskap

| Beløp i: NOK                                  | Note | 2023             | 2022             |
|---|------|------------------|------------------|
| <b>RESULTATREGNSKAP</b>                       |      |                  |                  |
| <b>Inntekter</b>                              |      |                  |                  |
| Salgsinntekt                                  |      | 8 001 391        | 7 821 562        |
| Annen driftsinntekt                           |      |                  | 10 000           |
| <b>Sum inntekter</b>                          |      | <b>8 001 391</b> | <b>7 831 562</b> |
| <b>Kostnader</b>                              |      |                  |                  |
| Varekostnad                                   |      | 3 173 197        | 3 019 079        |
| Lønnskostnader                                | 2    | 3 247 540        | 3 046 755        |
| Avskrivning på driftsmidler                   | 3    | 171 300          | 164 900          |
| Annen driftskostnad                           |      | 1 178 210        | 1 077 726        |
| <b>Sum kostnader</b>                          |      | <b>7 770 246</b> | <b>7 308 460</b> |
| <b>Driftsresultat</b>                         |      | <b>231 145</b>   | <b>523 102</b>   |
| <b>Finansinntekter og finanskostnader</b>     |      |                  |                  |
| Annen renteinntekt                            |      | 2 499            | 242              |
| Annen finansinntekt                           |      |                  | 1 239            |
| <b>Sum finansinntekter</b>                    |      | <b>2 499</b>     | <b>1 481</b>     |
| Annen rentekostnad                            |      | 98 054           | 92 787           |
| Annen finanskostnad                           |      |                  | 3 245            |
| <b>Sum finanskostnader</b>                    |      | <b>98 054</b>    | <b>96 032</b>    |
| <b>Netto finans</b>                           |      | <b>-95 555</b>   | <b>-94 551</b>   |
| <b>Ordinært resultat før skattekostnad</b>    |      | <b>135 590</b>   | <b>428 551</b>   |
| Skattekostnad på resultat                     | 4    | 35 481           | 89 918           |
| <b>Ordinært resultat etter skattekostnad</b>  |      | <b>100 109</b>   | <b>338 633</b>   |
| <b>Årsresultat</b>                            | 5    | <b>100 109</b>   | <b>338 633</b>   |
| <b>Årsresultat etter minoritetsinteresser</b> |      | <b>100 109</b>   | <b>338 633</b>   |
| <b>Totalresultat</b>                          |      | <b>100 109</b>   | <b>338 633</b>   |



## Resultatregnskap

| <b>Beløp i: NOK</b>                      | <b>Note</b> | <b>2023</b>    | <b>2022</b>    |
|--|-------------|----------------|----------------|
| <b>Overføringer og disponeringer</b>     |             |                |                |
| Udekket tap                              |             |                | 124 273        |
| Avsatt til annen egenkapital             |             | 100 109        | 214 360        |
| <b>Sum overføringer og disponeringer</b> |             | <b>100 109</b> | <b>338 633</b> |



## Balanse

| Beløp i: NOK                                   | Note | 2023             | 2022             |
|--|------|------------------|------------------|
| <b>BALANSE - EIENDELER</b>                     |      |                  |                  |
| <b>Anleggsmidler</b>                           |      |                  |                  |
| <b>Immaterielle eiendeler</b>                  |      |                  |                  |
| Utsatt skattefordel                            | 4    |                  |                  |
| <b>Varige driftsmidler</b>                     |      |                  |                  |
| Tomter, bygninger o.a. fast eiendom            |      | 2 175 917        | 2 298 917        |
| Maskiner og anlegg                             |      | 38 984           | 30 384           |
| Driftsløsøre, inventar o.a. utstyr             |      | 166 974          | 209 374          |
| <b>Sum varige driftsmidler</b>                 | 3, 6 | <b>2 381 875</b> | <b>2 538 675</b> |
| <b>Sum anleggsmidler</b>                       |      | <b>2 381 875</b> | <b>2 538 675</b> |
| <b>Omløpsmidler</b>                            |      |                  |                  |
| <b>Varer</b>                                   |      |                  |                  |
| <b>Sum varer</b>                               | 6    | <b>172 706</b>   | <b>212 234</b>   |
| <b>Fordringer</b>                              |      |                  |                  |
| Kundefordringer                                | 6    | 420 329          | 298 256          |
| Andre kortsiktige fordringer                   |      | 129 305          |                  |
| <b>Sum fordringer</b>                          |      | <b>549 634</b>   | <b>298 256</b>   |
| <b>Bankinnskudd, kontanter og lignende</b>     |      |                  |                  |
| Bankinnskudd, kontanter o.l.                   |      | 254 460          | 429 669          |
| <b>Sum bankinnskudd, kontanter og lignende</b> |      | <b>254 460</b>   | <b>429 669</b>   |
| <b>Sum omløpsmidler</b>                        |      | <b>976 799</b>   | <b>940 159</b>   |
| <b>SUM EIENDELER</b>                           |      | <b>3 358 674</b> | <b>3 478 834</b> |
| <b>BALANSE - EGENKAPITAL OG GJELD</b>          |      |                  |                  |
| <b>Egenkapital</b>                             |      |                  |                  |
| <b>Innskutt egenkapital</b>                    |      |                  |                  |
| Aksjekapital 990 à 1 000                       | 7    | 990 000          | 990 000          |



## Balanse

| <b>Beløp i: NOK</b>               | <b>Note</b> | <b>2023</b>      | <b>2022</b>      |
|-----------------------------------|-------------|------------------|------------------|
| <b>Sum innskutt egenkapital</b>   |             | <b>990 000</b>   | <b>990 000</b>   |
| <b>Opptjent egenkapital</b>       |             |                  |                  |
| Annen egenkapital                 |             | 314 469          | 214 360          |
| <b>Sum opptjent egenkapital</b>   |             | <b>314 469</b>   | <b>214 361</b>   |
| <b>Sum egenkapital</b>            | 5           | <b>1 304 469</b> | <b>1 204 361</b> |
| <b>Gjeld</b>                      |             |                  |                  |
| <b>Langsiktig gjeld</b>           |             |                  |                  |
| Utsatt skatt                      | 4           |                  |                  |
| <b>Annen langsiktig gjeld</b>     |             |                  |                  |
| Gjeld til kredittinstitusjoner    | 6           | 976 407          | 1 198 913        |
| Øvrig langsiktig gjeld            |             |                  | 50 000           |
| <b>Sum annen langsiktig gjeld</b> |             | <b>976 407</b>   | <b>1 248 913</b> |
| <b>Sum langsiktig gjeld</b>       |             | <b>976 407</b>   | <b>1 248 913</b> |
| <b>Kortsiktig gjeld</b>           |             |                  |                  |
| Kassekreditt                      | 6           | 29 466           |                  |
| Leverandørgjeld                   |             | 361 797          | 297 076          |
| Betalbar skatt                    | 4           | 35 481           | 89 918           |
| Skyldige offentlige avgifter      |             | 284 155          | 286 775          |
| Annen kortsiktig gjeld            |             | 366 900          | 351 792          |
| <b>Sum kortsiktig gjeld</b>       |             | <b>1 077 798</b> | <b>1 025 560</b> |
| <b>Sum gjeld</b>                  |             | <b>2 054 205</b> | <b>2 274 473</b> |
| <b>SUM EGENKAPITAL OG GJELD</b>   |             | <b>3 358 674</b> | <b>3 478 834</b> |



## Brønnøysundregistrene

### ÅRSREGNSKAP FOR REGNSKAPSÅRET 2023 - GENERELL INFORMASJON

Journalnummer: 2024 360549

#### Enheten

Organisasjonsnummer: 984 772 165  
Organisasjonsform: Aksjeselskap  
Foretaksnavn: SUNDMOEN AUTOVERKSTED AS  
Forretningsadresse: Industrivegen 20  
2270 FLISA

#### Regnskapsår

Årsregnskapets periode: 01.01.2023 - 31.12.2023

#### Konsern

Morselskap i konsern: Nei

#### Regnskapsregler

Regler for små foretak benyttet: Ja  
Benyttet ved utarbeidelsen av  
årsregnskapet til selskapet: Regnskapslovens alminnelige regler

#### Årsregnskapet fastsatt av kompetent organ

Bekreftet av representant for selskapet: Jarle Sundeng  
Dato for fastsettelse av årsregnskapet: 15.04.2024

#### Grunnlag for avgivelse

År 2023: Årsregnskap er elektronisk innlevert.  
År 2022: Tall er hentet fra elektronisk innlevert årsregnskap fra 2023.

*Det er ikke krav til at årsregnskapet m.v. som sendes til Regnskapsregisteret er undertegnet. Kontrollen på at dette er utført ligger hos revisor/enhetens øverste organ. Sikkerheten ivaretas ved at innsender har rolle/rettighet for innsending av årsregnskapet via Altinn, og ved at det bekreftes at årsregnskapet er fastsatt av kompetent organ.*

Brønnøysundregistrene, 04.05.2024



Organisasjonsnr: 984 772 165  
SUNDMOEN AUTOVERKSTED AS

## RESULTATREGNSKAP

| Beløp i: NOK                                  | Note | 2023             | 2022             |
|---|------|------------------|------------------|
| <b>RESULTATREGNSKAP</b>                       |      |                  |                  |
| <b>Inntekter</b>                              |      |                  |                  |
| Salgsinntekt                                  |      | 8 001 391        | 7 821 562        |
| Annen driftsinntekt                           |      |                  | 10 000           |
| <b>Sum inntekter</b>                          |      | <b>8 001 391</b> | <b>7 831 562</b> |
| <b>Kostnader</b>                              |      |                  |                  |
| Varekostnad                                   |      | 3 173 197        | 3 019 079        |
| Lønnskostnader                                | 2    | 3 247 540        | 3 046 755        |
| Avskrivning på driftsmidler                   | 3    | 171 300          | 164 900          |
| Annen driftskostnad                           |      | 1 178 210        | 1 077 726        |
| <b>Sum kostnader</b>                          |      | <b>7 770 246</b> | <b>7 308 460</b> |
| <b>Driftsresultat</b>                         |      | <b>231 145</b>   | <b>523 102</b>   |
| <b>Finansinntekter og finanskostnader</b>     |      |                  |                  |
| Annen renteinntekt                            |      | 2 499            | 242              |
| Annen finansinntekt                           |      |                  | 1 239            |
| <b>Sum finansinntekter</b>                    |      | <b>2 499</b>     | <b>1 481</b>     |
| Annen rentekostnad                            |      | 98 054           | 92 787           |
| Annen finanskostnad                           |      |                  | 3 245            |
| <b>Sum finanskostnader</b>                    |      | <b>98 054</b>    | <b>96 032</b>    |
| <b>Netto finans</b>                           |      | <b>-95 555</b>   | <b>-94 551</b>   |
| <b>Ordinært resultat før skattekostnad</b>    |      |                  |                  |
| Skattekostnad på resultat                     | 4    | 135 590          | 428 551          |
| <b>Ordinært resultat etter skattekostnad</b>  |      | <b>35 481</b>    | <b>89 918</b>    |
| <b>Årsresultat</b>                            | 5    | <b>100 109</b>   | <b>338 633</b>   |
| <b>Årsresultat etter minoritetsinteresser</b> |      | <b>100 109</b>   | <b>338 633</b>   |
| <b>Totalresultat</b>                          |      | <b>100 109</b>   | <b>338 633</b>   |
| <b>Overføringer og disponeringer</b>          |      |                  |                  |
| Udekket tap                                   |      |                  | 124 273          |
| Avsatt til annen egenkapital                  |      | 100 109          | 214 360          |
| <b>Sum overføringer og disponeringer</b>      |      | <b>100 109</b>   | <b>338 633</b>   |



Organisasjonsnr: 984 772 165  
SUNDMOEN AUTOVERKSTED AS

## BALANSE

| Beløp i: NOK                                       | Note        | 2023             | 2022             |
|--|-------------|------------------|------------------|
| <b>BALANSE - EIENDELER</b>                         |             |                  |                  |
| <b>Anleggsmidler</b>                               |             |                  |                  |
| <b>Immaterielle eiendeler</b>                      |             |                  |                  |
| Utsatt skattefordel                                | 4           |                  |                  |
| <b>Varige driftsmidler</b>                         |             |                  |                  |
| Tomter, bygninger o.a.<br>fast eiendom             |             | 2 175 917        | 2 298 917        |
| Maskiner og anlegg                                 |             | 38 984           | 30 384           |
| Driftsløsøre, inventar o.<br>a. utstyr             |             | 166 974          | 209 374          |
| <b>Sum varige driftsmidler</b>                     | <b>3, 6</b> | <b>2 381 875</b> | <b>2 538 675</b> |
| <b>Sum anleggsmidler</b>                           |             | <b>2 381 875</b> | <b>2 538 675</b> |
| <b>Omløpsmidler</b>                                |             |                  |                  |
| <b>Varer</b>                                       |             |                  |                  |
| Sum varer  | 6           | 172 706          | 212 234          |
| <b>Fordringer</b>                                  |             |                  |                  |
| Kundefordringer                                    | 6           | 420 329          | 298 256          |
| Andre kortsiktige<br>fordringer                    |             | 129 305          |                  |
| <b>Sum fordringer</b>                              |             | <b>549 634</b>   | <b>298 256</b>   |
| <b>Bankinnskudd, kontanter<br/>og lignende</b>     |             |                  |                  |
| Bankinnskudd, kontanter o.<br>l.                   |             | 254 460          | 429 669          |
| <b>Sum bankinnskudd,<br/>kontanter og lignende</b> |             | <b>254 460</b>   | <b>429 669</b>   |
| <b>Sum omløpsmidler</b>                            |             | <b>976 799</b>   | <b>940 159</b>   |
| <b>SUM EIENDELER</b>                               |             | <b>3 358 674</b> | <b>3 478 834</b> |
| <b>BALANSE - EGENKAPITAL OG<br/>GJELD</b>          |             |                  |                  |
| <b>Egenkapital</b>                                 |             |                  |                  |
| <b>Innskutt egenkapital</b>                        |             |                  |                  |
| Aksjekapital 990 à 1 000                           | 7           | 990 000          | 990 000          |
| <b>Sum innskutt egenkapital</b>                    |             | <b>990 000</b>   | <b>990 000</b>   |
| <b>Opptjent egenkapital</b>                        |             |                  |                  |
| Annen egenkapital                                  |             | 314 469          | 214 360          |
| <b>Sum opptjent egenkapital</b>                    |             | <b>314 469</b>   | <b>214 361</b>   |



|                                   |          |                  |                  |
|-----------------------------------|----------|------------------|------------------|
| <b>Sum egenkapital</b>            | <b>5</b> | <b>1 304 469</b> | <b>1 204 361</b> |
| <b>Gjeld</b>                      |          |                  |                  |
| <b>Langsiktig gjeld</b>           |          |                  |                  |
| Utsatt skatt                      | 4        |                  |                  |
| <b>Annen langsiktig gjeld</b>     |          |                  |                  |
| Gjeld til                         |          |                  |                  |
| kredittinstitusjoner              | 6        | 976 407          | 1 198 913        |
| Øvrig langsiktig gjeld            |          |                  | 50 000           |
| <b>Sum annen langsiktig gjeld</b> |          | <b>976 407</b>   | <b>1 248 913</b> |
| <b>Sum langsiktig gjeld</b>       |          | <b>976 407</b>   | <b>1 248 913</b> |
| <b>Kortsiktig gjeld</b>           |          |                  |                  |
| Kassekreditt                      | 6        | 29 466           |                  |
| Leverandørgjeld                   |          | 361 797          | 297 076          |
| Betalbar skatt                    | 4        | 35 481           | 89 918           |
| Skyldige offentlige avgifter      |          | 284 155          | 286 775          |
| Annen kortsiktig gjeld            |          | 366 900          | 351 792          |
| <b>Sum kortsiktig gjeld</b>       |          | <b>1 077 798</b> | <b>1 025 560</b> |
| <b>Sum gjeld</b>                  |          | <b>2 054 205</b> | <b>2 274 473</b> |
| <b>SUM EGENKAPITAL OG GJELD</b>   |          | <b>3 358 674</b> | <b>3 478 834</b> |



Organisasjonsnr: 984 772 165  
SUNDMOEN AUTOVERKSTED AS

NOTEOPPLYSNINGER - SELSKAP - alle poster oppgitt i hele tall

## Note

Antall årsverk i regnskapsåret  
5.00

Sum Beløp

Balanseført verdi 31.12. Varige driftsmidler Immaterielle eiend.

## Konsernregnskap

Morselskapet sitt navn

Forretningskontor for morselskapet

## Begrunnelse for at datterselskap er utelatt fra konsolideringen

Samlet beløp - tilknyttet selskap Årets Fjorårets

Samlet beløp - foretak i samme konsern Årets Fjorårets

Samlet beløp - foretak i samme konsern Årets Fjorårets

Samlet beløp - felles kontrollert virksomhet Årets Fjorårets

Pantstillelse Beløp

Beholdning av egne aksjer Antall Pålydende Andel av aksjek.



Til generalforsamlingen i Sundmoen Autoverksted AS

## UAVHENGIG REVISORS BERETNING

### *Konklusjon*

Vi har revidert årsregnskapet for Sundmoen Autoverksted AS som viser et overskudd på kr 100 109. Årsregnskapet består av balanse per 31. desember 2023, resultatregnskap for regnskapsåret avsluttet per denne datoen og noter til årsregnskapet, herunder et sammendrag av viktige regnskapsprinsipper.

Etter vår mening

- oppfyller årsregnskapet gjeldende lovkrav, og
- gir årsregnskapet et rettviseende bilde av selskapets finansielle stilling per 31. desember 2023 og av dets resultater for regnskapsåret avsluttet per denne datoen i samsvar med regnskapslovens regler og god regnskapsskikk i Norge.

### *Grunnlag for konklusjonen*

Vi har gjennomført revisjonen i samsvar med International Standards on Auditing (ISA-ene). Våre oppgaver og plikter i henhold til disse standardene er beskrevet nedenfor under Revisors oppgaver og plikter ved revisjonen av årsregnskapet. Vi er uavhengige av selskapet i samsvar med kravene i relevante lover og forskrifter i Norge og International Code of Ethics for Professional Accountants (inkludert internasjonale uavhengighetsstandarder) utstedt av International Ethics Standards Board for Accountants (IESBA-reglene), og vi har overholdt våre øvrige etiske forpliktelser i samsvar med disse kravene. Innhentet revisjonsbevis er etter vår vurdering tilstrekkelig og hensiktsmessig som grunnlag for vår konklusjon.

### *Ledelsens ansvar for årsregnskapet*

Ledelsen er ansvarlig for å utarbeide årsregnskapet og for at det gir et rettviseende bilde i samsvar med regnskapslovens regler og god regnskapsskikk i Norge. Ledelsen er også ansvarlig for slik intern kontroll som den finner nødvendig for å kunne utarbeide et årsregnskap som ikke inneholder vesentlig feilinformasjon, verken som følge av misligheter eller utilsiktede feil.

Ved utarbeidelsen av årsregnskapet må ledelsen ta standpunkt til selskapets evne til fortsatt drift og opplyse om forhold av betydning for fortsatt drift. Forutsetningen om fortsatt drift skal legges til grunn for årsregnskapet så lenge det ikke er sannsynlig at virksomheten vil bli avvirket.

Fram Revisjon AS / Lundgaardvegen 13, 2408 Elverum  
Tlf. 62 43 10 80 / post@framrevisjon.no  
Org.nr 957 668 933 / www.framrevisjon.no

Avd Flisa / Kaffegata 95, 2270 Flisa

Avd Trysil / Storvegen 21, 2420 Trysil

Dette dokumentet er signert med PAdES-formatet (PDF Advanced Electronic Signatures) av Signicat. Dette sikrer dokumentet og dets vedlegg mot endringer etter signering.

MEMBER OF  
REVISORFORBENNINGEN  
SIGNICAT



## *Revisors oppgaver og plikter ved revisjonen av årsregnskapet*

Vårt mål er å oppnå betryggende sikkerhet for at årsregnskapet som helhet ikke inneholder vesentlig feilinformasjon, verken som følge av misligheter eller utilsiktede feil, og å avgi en revisjonsberetning som inneholder vår konklusjon. Betryggende sikkerhet er en høy grad av sikkerhet, men ingen garanti for at en revisjon utført i samsvar med ISA-ene, alltid vil avdekke vesentlig feilinformasjon.

Feilinformasjon kan oppstå som følge av misligheter eller utilsiktede feil. Feilinformasjon er å anse som vesentlig dersom den enkeltvis eller samlet med rimelighet kan forventes å påvirke de økonomiske beslutningene som brukerne foretar, på grunnlag av årsregnskapet.

For videre beskrivelse av revisors oppgaver og plikter vises det til <https://revisorforeningen.no/revisjonsberetninger>.

ELVERUM, 15.04.2024

**Fram Revisjon AS**

Joar Skirbekk

Statsautorisert revisor

Uavhengig revisors beretning 2023 for Sundmoen Autoverksted AS

Dette dokumentet er signert med PAdES-formatet (PDF Advanced Electronic Signatures) av Signicat. Dette sikrer dokumentet og dets vedlegg mot endringer etter signering.

SIGNICAT



## Elektronisk signatur

**Signert av**

**Skirbekk, Joar**

Norwegian BankID

**Dato og tid**

*(UTC+01:00) Central European Time (Berlin)*

04/15/2024 09:13:06

Dette dokumentet er signert med elektronisk signatur. En elektronisk signatur er juridisk forpliktende på samme måte som en håndskrevet signatur på papir. Denne siden er lagt til dokumentet for å vise grunnleggende informasjon om signaturen(e), og på de foregående sidene kan du lese dokumentet som er signert. Vedlagt finnes også en PDF med signatordetaljer, og en XML-fil med innholdet i den elektroniske signaturen(e). Vedleggene kan brukes for å verifisere gyldigheten av dokumentets signatur ved behov.



# Årsregnskap 2023

## Sundmoen Autoverksted AS

Resultatregnskap  
Balanse  
Noter til regnskap  
Revisors beretning

Org.nr.: 984 772 165



## Sundmoen Autoverksted AS

### Resultatregnskap

|   | Note | 2023             | 2022             |
|---|------|------------------|------------------|
| <b>DRIFTSINNTEKTER</b>                      |      |                  |                  |
| Salgsinntekt                                |      | 8 001 391        | 7 821 562        |
| Annen driftsinntekt                         |      | 0                | 10 000           |
| <b>Sum driftsinntekter</b>                  |      | <b>8 001 391</b> | <b>7 831 562</b> |
| <b>DRIFTSKOSTNADER</b>                      |      |                  |                  |
| Varekostnad                                 |      | 3 173 197        | 3 019 079        |
| Lønnskostnader                              | 2    | 3 247 540        | 3 046 755        |
| Avskrivning på driftsmidler                 | 3    | 171 300          | 164 900          |
| Annen driftskostnad                         |      | 1 178 210        | 1 077 726        |
| <b>Sum driftskostnader</b>                  |      | <b>7 770 246</b> | <b>7 308 460</b> |
| <b>Driftsresultat</b>                       |      | <b>231 145</b>   | <b>523 102</b>   |
| <b>FINANSIELLE POSTER</b>                   |      |                  |                  |
| Renteinntekter                              |      | 2 499            | 242              |
| Annen finansinntekt                         |      | 0                | 1 239            |
| Rentekostnader                              |      | 98 054           | 92 787           |
| Annen finanskostnad                         |      | 0                | 3 245            |
| <b>Netto finansielle poster</b>             |      | <b>-95 555</b>   | <b>-94 551</b>   |
| <b>Resultat før skattekostnad</b>           |      | <b>135 590</b>   | <b>428 551</b>   |
| Skattekostnad på resultat                   | 4    | 35 481           | 89 918           |
| <b>Resultat</b>                             |      | <b>100 109</b>   | <b>338 633</b>   |
| <b>ÅRSRESULTAT</b>                          | 5    | <b>100 109</b>   | <b>338 633</b>   |
| <b>OVERFØRINGER</b>                         |      |                  |                  |
| Avsatt til dekning av tidligere udekket tap |      | 0                | 124 273          |
| Avsatt til annen egenkapital                |      | 100 109          | 214 360          |
| <b>Sum overføringer</b>                     |      | <b>100 109</b>   | <b>338 633</b>   |



## Sundmoen Autoverksted AS

### Balanse

| <b>EIENDELER</b>                    | <b>Note</b> | <b>2023</b>      | <b>2022</b>      |
|-------------------------------------|-------------|------------------|------------------|
| <b>Anleggsmidler</b>                |             |                  |                  |
| Tomter, bygninger o.a. fast eiendom |             | 2 175 917        | 2 298 917        |
| Maskiner og anlegg                  |             | 38 984           | 30 384           |
| Driftsløsøre, inventar o.a. utstyr  |             | 166 974          | 209 374          |
| <b>Sum varige driftsmidler</b>      | <b>3, 6</b> | <b>2 381 875</b> | <b>2 538 675</b> |
| <br>                                |             |                  |                  |
| <b>Sum anleggsmidler</b>            |             | <b>2 381 875</b> | <b>2 538 675</b> |
| <br>                                |             |                  |                  |
| <b>Omløpsmidler</b>                 |             |                  |                  |
| Lager av varer og annen beholdning  | 6           | 172 706          | 212 234          |
| Kundefordringer                     | 6           | 420 329          | 298 256          |
| Andre kortsiktige fordringer        |             | 129 305          | 0                |
| <b>Sum fordringer</b>               |             | <b>549 634</b>   | <b>298 256</b>   |
| <br>                                |             |                  |                  |
| Bankinnskudd, kontanter o.l.        |             | 254 460          | 429 669          |
| <br>                                |             |                  |                  |
| <b>Sum omløpsmidler</b>             |             | <b>976 799</b>   | <b>940 159</b>   |
| <br>                                |             |                  |                  |
| <b>SUM EIENDELER</b>                |             | <b>3 358 674</b> | <b>3 478 834</b> |




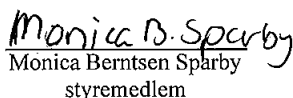
## Sundmoen Autoverksted AS

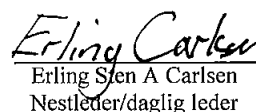
### Balanse

| EGENKAPITAL OG GJELD            | Note     | 2023             | 2022             |
|---------------------------------|----------|------------------|------------------|
| <b>EGENKAPITAL</b>              |          |                  |                  |
| <b>Innskutt egenkapital</b>     |          |                  |                  |
| Aksjekapital 990 à 1 000        | 7        | 990 000          | 990 000          |
| <b>Sum innskutt egenkapital</b> |          | <b>990 000</b>   | <b>990 000</b>   |
| <b>Opptjent egenkapital</b>     |          |                  |                  |
| Annen egenkapital               |          | 314 469          | 214 360          |
| <b>Sum opptjent egenkapital</b> |          | <b>314 469</b>   | <b>214 361</b>   |
| <b>Sum egenkapital</b>          | <b>5</b> | <b>1 304 469</b> | <b>1 204 361</b> |
| <b>GJELD</b>                    |          |                  |                  |
| <b>Langsiktig gjeld</b>         |          |                  |                  |
| Gjeld til kredittinstitusjoner  | 6        | 976 407          | 1 198 913        |
| Øvrig langsiktig gjeld          |          | 0                | 50 000           |
| <b>Sum langsiktig gjeld</b>     |          | <b>976 407</b>   | <b>1 248 913</b> |
| <b>Kortsiktig gjeld</b>         |          |                  |                  |
| Kassekreditt                    | 6        | 29 466           | 0                |
| Leverandørgjeld                 |          | 361 797          | 297 076          |
| Betalbar skatt                  | 4        | 35 481           | 89 918           |
| Skyldige offentlige avgifter    |          | 284 155          | 286 775          |
| Annen kortsiktig gjeld          |          | 366 900          | 351 792          |
| <b>Sum kortsiktig gjeld</b>     |          | <b>1 077 798</b> | <b>1 025 560</b> |
| <b>Sum gjeld</b>                |          | <b>2 054 205</b> | <b>2 274 473</b> |
| <b>SUM EGENKAPITAL OG GJELD</b> |          | <b>3 358 674</b> | <b>3 478 834</b> |

Flisa, 15.04.2024  
Styret i Sundmoen Autoverksted AS

  
Jarle Sundeng  
styreleder

  
Monica Berntsen Spårby  
styremedlem

  
Erling Sten A Carlsen  
Nestleder/daglig leder



## Sundmoen Autoverksted AS

### Noter til regnskap for 2023

#### Regnskapsprinsipper

Årsregnskapet er satt opp i samsvar med regnskapsloven og NRS 8 - God regnskapsskikk for små foretak. Unntaksregler for små foretak er brukt for alle poster hvor det foreligger lik valgdgang.

#### Driftsinntekter

Inntektsføring ved salg av varer skjer på leveringstidspunktet. Tjenester inntektsføres etter hvert som de leveres.

#### Skatt

Skattekostnaden i resultatregnskapet omfatter både periodens betalbare skatt og endring i utsatt skatt. Utsatt skatt er beregnet med 22 % på grunnlag av de midlertidige forskjeller som eksisterer mellom regnskapsmessige og skattemessige verdier, samt ligningsmessig underskudd til fremføring ved utgangen av regnskapsåret. Skatteøkende og skattereduserende midlertidige forskjeller som reverserer eller kan reverseres i samme periode er utlignet og nettoført.

#### Klassifisering og vurdering av anleggsmidler

Anleggsmidler omfatter eiendeler bestemt til varig eie og bruk. Anleggsmidler er vurdert til anskaffelseskost. Varige driftsmidler balanseføres og avskrives over driftsmidlets økonomiske levetid. Varige driftsmidler nedskrives til gjenvinnbart beløp ved verdifall som forventes ikke å være forbigående. Gjenvinnbart beløp er det høyeste av netto salgsverdi og verdi i bruk. Verdi i bruk er nåverdi av fremtidige kontantstrømmer knyttet til eiendelen. Nedskrivningen reverseres når grunnlaget for nedskrivningen ikke lenger er til stede.

#### Klassifisering og vurdering av omløpsmidler

Omløpsmidler og kortsiktig gjeld omfatter normalt poster som forfaller til betaling innen ett år etter balansedagen, samt poster som knytter seg til varekretsløpet. Omløpsmidler vurderes til laveste verdi av anskaffelseskost og virkelig verdi.

#### Fordringer

Kundefordringer og andre fordringer oppføres til pålydende etter fradrag for avsetning til forventet tap. Avsetning til tap gjøres på grunnlag av en individuell vurdering av de enkelte fordringene.

#### Note 2 Lønnskostnader og antall årsverk

##### Lønnskostnader

|                    | 2023             | 2022             |
|--------------------|------------------|------------------|
| Lønninger          | 2 863 235        | 2 723 386        |
| Arbeidsgiveravgift | 312 128          | 292 766          |
| Pensjonskostnader  | 47 765           | 36 673           |
| Andre ytelser      | 24 412           | -6 071           |
| <b>Sum</b>         | <b>3 247 540</b> | <b>3 046 755</b> |

Selskapet har i 2023 sysselsatt 5 årsverk.



## Sundmoen Autoverksted AS

### Note 3 Anleggsmidler

|                                    | Bygninger<br>og tomter | Maskiner<br>og anlegg | Driftsløsøre,<br>inventar ol. |
|------------------------------------|------------------------|-----------------------|-------------------------------|
| Anskaffelseskost pr. 01.01.23      | 3 282 919              |                       | 1 770 400                     |
| + Tilgang kjøpte driftsmidler      |                        | 14 500                |                               |
| = <b>Anskaffelseskost 31.12.23</b> | <b>3 282 919</b>       | <b>14 500</b>         | <b>1 770 400</b>              |
| Akkumulerte avskrivninger 31.12.23 | 1 107 002              | 1 600                 | 1 577 342                     |
| = <b>Bokført verdi 31.12.23</b>    | <b>2 175 917</b>       | <b>12 900</b>         | <b>193 058</b>                |
| Årets ordinære avskrivninger       | 123 000                | 1 600                 | 46 700                        |
| Økonomisk levetid                  | 25 år                  | 3 år                  | 3-10 år                       |

|                                    | Transportmidler | Sum              |
|------------------------------------|-----------------|------------------|
| Anskaffelseskost pr. 01.01.23      | 154 845         | 5 208 164        |
| + Tilgang kjøpte driftsmidler      |                 | 14 500           |
| = <b>Anskaffelseskost 31.12.23</b> | <b>154 845</b>  | <b>5 222 664</b> |
| Akkumulerte avskrivninger 31.12.23 | 154 845         | 2 840 789        |
| = <b>Bokført verdi 31.12.23</b>    | <b>0</b>        | <b>2 381 875</b> |
| Årets ordinære avskrivninger       |                 | 171 300          |
| Økonomisk levetid                  | 3-7 år          |                  |



## Sundmoen Autoverksted AS

### Note 4 Skatt

| <b>Årets skattekostnad</b>               | <b>2023</b>    | <b>2022</b>    |
|--|----------------|----------------|
| Resultatført skatt på ordinært resultat: |                |                |
| Betalbar skatt                           | 35 481         | 89 918         |
| Endring i utsatt skattefordel            | 0              | 0              |
| <b>Skattekostnad ordinært resultat</b>   | <b>35 481</b>  | <b>89 918</b>  |
| Skattepliktig inntekt:                   |                |                |
| Resultat før skatt                       | 135 590        | 428 551        |
| Permanente forskjeller                   | 1 081          | 0              |
| Endring i midlertidige forskjeller       | 24 608         | 5 891          |
| Anvendelse av fremførbart underskudd     | 0              | -25 722        |
| <b>Skattepliktig inntekt</b>             | <b>161 279</b> | <b>408 720</b> |
| Betalbar skatt i balansen:               |                |                |
| Betalbar skatt på årets resultat         | 35 481         | 89 918         |
| <b>Sum betalbar skatt i balansen</b>     | <b>35 481</b>  | <b>89 918</b>  |

Skatteeffekten av midlertidige forskjeller som har gitt opphav til utsatt skatt og utsatte skattefordeler, spesifisert på typer av midlertidige forskjeller

|   | <b>2023</b>    | <b>2022</b>   | <b>Endring</b> |
|---|----------------|---------------|----------------|
| Varige driftsmidler                       | 35 719         | 60 326        | 24 608         |
| Fordringer                                | -70 000        | -70 000       | 0              |
| <b>Sum</b>                                | <b>-34 282</b> | <b>-9 674</b> | <b>24 608</b>  |
| Inngår ikke i beregningen av utsatt skatt | 34 282         | 9 674         | -24 608        |
| <b>Utsatt skattefordel (22 %)</b>         | <b>0</b>       | <b>0</b>      | <b>0</b>       |

I henhold til God regnskapsskikk for små foretak balanseføres ikke utsatt skattefordel.

### Note 5 Egenkapital

|                       | <b>Aksjekapital</b> | <b>Annen egenkapital</b> | <b>Sum</b>       |
|-----------------------|---------------------|--------------------------|------------------|
| Pr. 31.12.2022        | 990 000             | 214 360                  | 1 204 361        |
| Årets overskudd       |                     | 100 109                  | 100 109          |
| <b>Pr. 31.12.2023</b> | <b>990 000</b>      | <b>100 109</b>           | <b>1 304 469</b> |



## Sundmoen Autoverksted AS

### Note 6 Fordringer og gjeld

|  | 2023             | 2022             |
|--|------------------|------------------|
| <b>Bokført gjeld som er sikret ved pant:</b>                             |                  |                  |
| Pantelån   | 976 407          | 1 198 913        |
| Kassekreditt   | 29 466           | 194 135          |
| <b>Sum</b>   | <b>1 005 872</b> | <b>1 393 048</b> |
| <b>Bokført verdi av eiendeler stilt som sikkerhet for bokført gjeld:</b> |                  |                  |
| Eiendom, driftsløsøre og inventar  | 2 381 875        | 2 538 675        |
| Varelager  | 172 706          | 212 234          |
| Kundefordringer  | 420 329          | 298 256          |
| <b>Sum</b>   | <b>2 974 909</b> | <b>3 049 164</b> |

### Note 7 Aksjonærer

#### Aksjekapitalen i Sundmoen Autoverksted AS pr. 31.12 består av:

|                 | Antall     | Pålydende | Bokført        |
|-----------------|------------|-----------|----------------|
| Ordinære aksjer | 990        | 1 000,0   | 990 000        |
| <b>Sum</b>      | <b>990</b> |           | <b>990 000</b> |

#### Eierstruktur

De største aksjonærene i % pr. 31.12 var:

|                             | Ordinære   | Eierandel    | Stemmeandel  |
|-----------------------------|------------|--------------|--------------|
| Erling Sten A. Carlsen      | 495        | 50,0         | 50,0         |
| Jarle Sundeng               | 495        | 50,0         | 50,0         |
| <b>Totalt antall aksjer</b> | <b>990</b> | <b>100,0</b> | <b>100,0</b> |

#### Aksjer eiet av medlemmer i styret og daglig leder:

| Navn                        | Verv       | Ordinære   |
|-----------------------------|------------|------------|
| Jarle Sundeng               | styreleder | 495        |
| <b>Totalt antall aksjer</b> |            | <b>495</b> |