



ÅRSREGNSKAPET FOR REGNSKAPSÅRET 2020 - GENERELL INFORMASJON

Enheten

Organisasjonsnummer: 920 662 102
Organisasjonsform: Aksjeselskap
Foretaksnavn: MELLOMVIKA 51 AS
Forretningsadresse: c/o Haaland Holding AS
Søderlundmyra 18
8622 MO I RANA

Regnskapsår

Årsregnskapets periode: 01.01.2020 - 31.12.2020

Konsern

Morselskap i konsern: Nei

Regnskapsregler

Regler for små foretak benyttet: Ja
Benyttet ved utarbeidelsen av årsregnskapet til selskapet: Regnskapslovens alminnelige regler

Årsregnskapet fastsatt av kompetent organ

Bekreftet av representant for selskapet: MERKANTIL CONSULT AS

Dato for fastsettelse av årsregnskapet: 11.06.2021

Grunnlag for avgivelse

År 2020: Årsregnskapet er elektronisk innlevert
År 2019: Tall er hentet fra elektronisk innlevert årsregnskap fra 2020

Det er ikke krav til at årsregnskapet m.v. som sendes til Regnskapsregisteret er undertegnet. Kontrollen på at dette er utført ligger hos revisor/enhetens øverste organ. Sikkerheten ivaretas ved at innsender har rolle/rettighet for innsending av årsregnskapet via Altinn, og ved at det bekreftes at årsregnskapet er fastsatt av kompetent organ.

Brønnøysundregistrene, 10.08.2022



Brønnøysundregistrene

Brønnøysundregistrene Årsregnskap regnskapsåret 2020 for 920662102

Postadresse: 8910 Brønnøysund

Telefoner: Opplysningstelefonen 75 00 75 00 Telefaks 75 00 75 05

E-post: firmapost@brreg.no Internett: www.brreg.no

Organisasjonsnummer: 974 760 673



Resultatregnskap

Beløp i: NOK	Note	2020	2019
RESULTATREGNSKAP			
Inntekter			
Annen driftsinntekt		2 296 641	2 376 033
Sum inntekter		2 296 641	2 376 033
Kostnader			
Lønnskostnad	2		
Avskrivning av driftsmidler og immaterielle eiendeler	3	648 228	666 300
Annen driftskostnad		1 199 738	1 065 060
Sum kostnader		1 847 966	1 731 360
Driftsresultat		448 675	644 673
Finansinntekter og finanskostnader			
Annen renteinntekt		249	158
Sum finansinntekter		249	158
Rentekostnad til foretak i samme konsern		710 865	811 327
Annen rentekostnad		1 635	20 906
Sum finanskostnader		712 500	832 233
Netto finans		-712 251	-832 075
Ordinært resultat før skattekostnad		-263 576	-187 402
Skatt	1	-58 025	-41 228
Ordinært resultat etter skattekostnad		-205 551	-146 174
Årsresultat	5	-205 551	-146 174
Årsresultat etter minoritetsinteresser		-205 551	-146 174
Totalresultat		-205 551	-146 174
Overføringer og disponeringer			
Avsatt til annen egenkapital			-146 174
Overført fra annen egenkapital		-205 551	



Resultatregnskap

Beløp i: NOK	Note	2020	2019
Sum overføringer og disponeringer		-205 551	-146 174



Balanse

Beløp i: NOK	Note	2020	2019
BALANSE - EIENDELER			
Anleggsmidler			
Immaterielle eiendeler			
Varige driftsmidler			
Tomter, bygninger o.a. fast eiendom	3	19 414 876	19 927 104
Driftsløsøre, inventar o.a. utstyr	3	408 000	544 000
Sum varige driftsmidler	3, 7	19 822 876	20 471 104
Sum anleggsmidler		19 822 876	20 471 104
Omløpsmidler			
Varer			
Fordringer			
Kundefordringer		381 100	325 410
Andre kortsiktige fordringer	1	79 552	711 215
Konsernfordringer	6	42 833	400 000
Sum fordringer		503 485	1 436 625
Bankinnskudd, kontanter og lignende			
Bankinnskudd, kontanter o.l.			416
Sum bankinnskudd, kontanter og lignende			416
Sum omløpsmidler		503 485	1 437 041
SUM EIENDELER		20 326 361	21 908 145
BALANSE - EGENKAPITAL OG GJELD			
Egenkapital			
Innskutt egenkapital			
Aksjekapital	4	30 000	30 000
Annen innskutt egenkapital		-10 380	-10 380
Sum innskutt egenkapital		19 620	19 620



Balanse

Beløp i: NOK	Note	2020	2019
Opptjent egenkapital			
Annen egenkapital		166 211	371 762
Sum opptjent egenkapital		166 211	371 762
Sum egenkapital	5	185 831	391 382
Gjeld			
Langsiktig gjeld			
Utsatt skatt	1	43 866	48 669
Sum avsetninger for forpliktelser		43 866	48 669
Annen langsiktig gjeld			
Langsiktig konserngjeld	6	19 959 582	21 234 285
Sum annen langsiktig gjeld		19 959 582	21 234 285
Sum langsiktig gjeld		20 003 448	21 282 954
Kortsiktig gjeld			
Leverandørgjeld		85 481	170 867
Betalbar skatt			
Skyldig offentlige avgifter		30 482	52 257
Annen kortsiktig gjeld		21 119	10 685
Sum kortsiktig gjeld		137 082	233 809
Sum gjeld		20 140 530	21 516 763
SUM EGENKAPITAL OG GJELD		20 326 361	21 908 145
POSTER UTENOM BALANSEN			
Garantistillelser	7		
Pantstillelser	7		



Brønnøysundregistrene

ÅRSREGNSKAP FOR REGNSKAPSÅRET 2020 - GENERELL INFORMASJON

Journalnummer: 2021 710766

Enheten

Organisasjonsnummer: 920 662 102
Organisasjonsform: Aksjeselskap
Foretaksnavn: MELLOMVIKA 51 AS
Forretningsadresse: c/o Haaland Holding AS
Søderlundmyra 18
8622 MO I RANA

Regnskapsår

Årsregnskapets periode: 01.01.2020 - 31.12.2020

Konsern

Morselskap i konsern: Nei

Regnskapsregler

Regler for små foretak benyttet: Ja
Benyttet ved utarbeidelsen av
årsregnskapet til selskapet: Regnskapslovens alminnelige regler

Årsregnskapet fastsatt av kompetent organ

Bekreftet av representant for selskapet: MERKANTIL CONSULT AS
Dato for fastsettelse av årsregnskapet: 11.06.2021

Grunnlag for avgivelse

År 2020: Årsregnskap er elektronisk innlevert.
År 2019: Tall er hentet fra elektronisk innlevert årsregnskap fra 2020.

Det er ikke krav til at årsregnskapet m.v. som sendes til Regnskapsregisteret er undertegnet. Kontrollen på at dette er utført ligger hos revisor/enhetens øverste organ. Sikkerheten ivaretas ved at innsender har rolle/rettighet for innsending av årsregnskapet via Altinn, og ved at det bekreftes at årsregnskapet er fastsatt av kompetent organ.

Brønnøysundregistrene, 15.09.2021



Organisasjonsnr: 920 662 102
MELLOMVIKA 51 AS

RESULTATREGNSKAP

Beløp i: NOK	Note	2020	2019
RESULTATREGNSKAP			
Inntekter			
Annen driftsinntekt		2 296 641	2 376 033
Sum inntekter		2 296 641	2 376 033
Kostnader			
Lønnskostnad	2		
Avskrivning av driftsmidler og immaterielle eiendeler	3	648 228	666 300
Annen driftskostnad		1 199 738	1 065 060
Sum kostnader		1 847 966	1 731 360
Driftsresultat		448 675	644 673
Finansinntekter og finanskostnader			
Annen renteinntekt		249	158
Sum finansinntekter		249	158
Rentekostnad til foretak i samme konsern		710 865	811 327
Annen rentekostnad		1 635	20 906
Sum finanskostnader		712 500	832 233
Netto finans		-712 251	-832 075
Ordinært resultat før skattekostnad			
Skatt	1	-58 025	-41 228
Ordinært resultat etter skattekostnad		-205 551	-146 174
Årsresultat	5	-205 551	-146 174
Årsresultat etter minoritetsinteresser		-205 551	-146 174
Totalresultat		-205 551	-146 174
Overføringer og disponeringer			
Avsatt til annen egenkapital			-146 174
Overført fra annen egenkapital		-205 551	
Sum overføringer og disponeringer		-205 551	-146 174



Organisasjonsnr: 920 662 102
MELLOMVIKA 51 AS

BALANSE

Beløp i: NOK	Note	2020	2019
--------------	------	------	------

BALANSE - EIENDELER

Anleggsmidler Immaterielle eiendeler

Varige driftsmidler

Tomter, bygninger o.a. fast eiendom	3	19 414 876	19 927 104
Driftsløsøre, inventar o. a. utstyr	3	408 000	544 000
Sum varige driftsmidler	3, 7	19 822 876	20 471 104

Sum anleggsmidler		19 822 876	20 471 104
--------------------------	--	-------------------	-------------------

Omløpsmidler

Varer

Fordringer

Kundefordringer		381 100	325 410
Andre kortsiktige fordringer	1	79 552	711 215
Konsernfordringer	6	42 833	400 000
Sum fordringer		503 485	1 436 625

Bankinnskudd, kontanter og lignende

Bankinnskudd, kontanter o. l.			416
Sum bankinnskudd, kontanter og lignende			416

Sum omløpsmidler		503 485	1 437 041
-------------------------	--	----------------	------------------

SUM EIENDELER		20 326 361	21 908 145
----------------------	--	-------------------	-------------------

BALANSE - EGENKAPITAL OG GJELD

Egenkapital

Innskutt egenkapital

Aksjekapital	4	30 000	30 000
Annen innskutt egenkapital		-10 380	-10 380
Sum innskutt egenkapital		19 620	19 620

Opptjent egenkapital

Annen egenkapital		166 211	371 762
Sum opptjent egenkapital		166 211	371 762

Sum egenkapital	5	185 831	391 382
------------------------	----------	----------------	----------------



Gjeld			
Langsiktig gjeld			
Utsatt skatt	1	43 866	48 669
Sum avsetninger for forpliktelseser		43 866	48 669
Annen langsiktig gjeld			
Langsiktig konserngjeld	6	19 959 582	21 234 285
Sum annen langsiktig gjeld		19 959 582	21 234 285
Sum langsiktig gjeld		20 003 448	21 282 954
Kortsiktig gjeld			
Leverandørgjeld		85 481	170 867
Betalbar skatt			
Skyldig offentlige avgifter		30 482	52 257
Annen kortsiktig gjeld		21 119	10 685
Sum kortsiktig gjeld		137 082	233 809
Sum gjeld		20 140 530	21 516 763
SUM EGENKAPITAL OG GJELD		20 326 361	21 908 145
POSTER UTENOM BALANSEN			
Garantistillelser	7		
Pantstillelser	7		



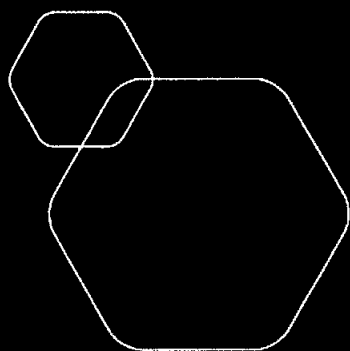
Organisasjonsnr: 920 662 102
MELLOMVIKA 51 AS

NOTEOPPLYSNINGER - SELSKAP - alle poster oppgitt i hele tall

Note

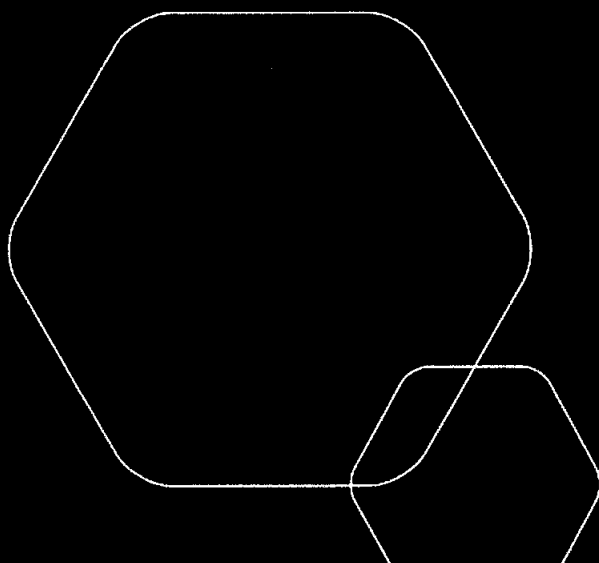
Antall årsverk i regnskapsåret

Virksomheten har hatt følgende antall årsverk:
0.00



Årsregnskap 2020
Mellomvika 51 AS

Resultatregnskap
Balanse
Noter
Revisors beretning



Org.nr.: 920 662 102



RESULTATREGNSKAP

MELLOMVIKA 51 AS

DRIFTSINNEKTER OG DRIFTSKOSTNADER	Note	2020	2019
Annen driftsinntekt		2 296 641	2 376 033
Sum driftsinntekter		2 296 641	2 376 033
Avskrivning av driftsmidler og immaterielle eiendeler	3	648 228	666 300
Annen driftskostnad		1 199 738	1 065 060
Sum driftskostnader		1 847 966	1 731 360
Driftsresultat		448 675	644 673
FINANSINNEKTER OG FINANSKOSTNADER			
Annen renteinntekt		249	158
Rentekostnad til foretak i samme konsern		710 865	811 327
Annen rentekostnad		1 635	20 906
Resultat av finansposter		-712 251	-832 075
Resultat før skatt		-263 576	-187 402
Skatt	1	-58 025	-41 228
Resultat etter skatt		-205 551	-146 174
Årsresultat	5	-205 551	-146 174
OVERFØRINGER			
Avsatt til annen egenkapital		0	-146 174
Overført fra annen egenkapital		205 551	0
Sum overføringer		-205 551	-146 174



BALANSE

MELLOMVIKA 51 AS

EIENDELER	Note	2020	2019
ANLEGGSMIDLER			
VARIGE DRIFTSMIDLER			
Tomter, bygninger o.a. fast eiendom	3	19 414 876	19 927 104
Driftsløsøre, inventar o.a. utstyr	3	408 000	544 000
Sum varige driftsmidler	3, 7	19 822 876	20 471 104
Sum anleggsmidler		19 822 876	20 471 104
OMLØPSMIDLER			
FORDRINGER			
Kundefordringer		381 100	325 410
Andre kortsiktige fordringer	1	79 552	711 215
Konsernfordringer	6	42 833	400 000
Sum fordringer		503 485	1 436 625
Bankinnskudd, kontanter o.l.		0	416
Sum omløpsmidler		503 485	1 437 041
Sum eiendeler		20 326 361	21 908 145




BALANSE

MELLOMVIKA 51 AS

EGENKAPITAL OG GJELD	Note	2020	2019
EGENKAPITAL			
INNSKUTT EGENKAPITAL			
Aksjekapital	4	30 000	30 000
Annen innskutt egenkapital		-10 380	-10 380
Sum innskutt egenkapital		19 620	19 620
OPPTJENT EGENKAPITAL			
Annen egenkapital		166 211	371 762
Sum opptjent egenkapital		166 211	371 762
Sum egenkapital	5	185 831	391 382
GJELD			
AVSETNING FOR FORPLIKTELSER			
Utsatt skatt	1	43 866	48 669
Sum avsetning for forpliktelser		43 866	48 669
ANNEN LANGSIKTIG GJELD			
Langsiktig konserngjeld	6	19 959 582	21 234 285
Sum annen langsiktig gjeld		19 959 582	21 234 285
KORTSIKTIG GJELD			
Leverandørgjeld		85 481	170 867
Skyldig offentlige avgifter		30 482	52 257
Annen kortsiktig gjeld		21 119	10 685
Sum kortsiktig gjeld		137 082	233 809
Sum gjeld		20 140 530	21 516 763
Sum egenkapital og gjeld		20 326 361	21 908 145

Mo i Rana, 11.06.2021
Styret i Mellomvika 51 AS


Espen Haaland
styreleder



Regnskapsprinsipper

Årsregnskapet er satt opp i samsvar med regnskapsloven og NRS 8 - God regnskapsskikk for små foretak.

DRIFTSINNTEKTER

Inntektsføring ved salg av varer skjer på leveringstidspunktet. Tjenester inntektsføres etter hvert som de leveres.

SKATT

Skattekostnaden i resultatregnskapet omfatter både periodens betalbare skatt og endring i utsatt skatt. Utsatt skatt er beregnet med 22 % på grunnlag av de midlertidige forskjeller som eksisterer mellom regnskapsmessige og skattemessige verdier, samt ligningsmessig underskudd til fremføring ved utgangen av regnskapsåret. Skatteøkende og skattereduserende midlertidige forskjeller som reverserer eller kan reverseres i samme periode er utlignet og nettoført.

KLASSIFISERING OG VURDERING AV ANLEGGSMIDLER

Anleggsmidler omfatter eiendeler bestemt til varig eie og bruk. Anleggsmidler er vurdert til anskaffelseskost. Varige driftsmidler balanseføres og avskrives over driftsmidlets økonomiske levetid. Avskrivningsperioden for fast eiendom anskaffet etter 2009 er dekomponert i en del som gjelder råbygget og en del som gjelder faste tekniske installasjoner. Varige driftsmidler nedskrives til gjenvinnbart beløp ved verdifall som forventes ikke å være forbigående. Gjenvinnbart beløp er det høyeste av netto salgsverdi og verdi i bruk. Verdi i bruk er nåverdi av fremtidige kontantstrømmer knyttet til eiendelen. Nedskrivningen reverseres når grunnlaget for nedskrivningen ikke lenger er til stede.

KLASSIFISERING OG VURDERING AV OMLØPSMIDLER

Omløpsmidler og kortsiktig gjeld omfatter normalt poster som forfaller til betaling innen ett år etter balansedagen, samt poster som knytter seg til varekretsløpet. Omløpsmidler vurderes til laveste verdi av anskaffelseskost og virkelig verdi.

FORDRINGER

Kundefordringer og andre fordringer oppføres til pålydende etter fradrag for avsetning til forventet tap. Avsetning til tap gjøres på grunnlag av en individuell vurdering av de enkelte fordringene.



Note 1 Skatt

Årets skattekostnad	2020	2019
Resultatført skatt på ordinært resultat:		
Betalbar skatt	-53 222	0
Endring i utsatt skatt	-4 803	-41 228
Skattekostnad ordinært resultat	-58 025	-41 228
Skattepliktig inntekt:		
Ordinært resultat før skatt	-263 576	-187 402
Permanente forskjeller	-176	0
Endring i midlertidige forskjeller	-88 882	-1 420 736
Skattepliktig inntekt	-352 634	-1 608 138
Betalbar skatt i balansen:		
Betalbar skatt på årets resultat	0	0
Skatt på tilbakeført underskudd	-53 222	0
Sum betalbar skatt i balansen	-53 222	0

Negativ betalbar skatt gjelder adgangen til å tilbakeføre underskudd for 2020 mot skattepliktig overskudd i 2018 og 2019

Skatteeffekten av midlertidige forskjeller og underskudd til fremføring som har gitt opphav til utsatt skatt og utsatte skattefordeler, spesifisert på typer av midlertidige forskjeller

	2020	2019	Endring
Varige driftsmidler	1 918 245	1 829 363	-88 882
Sum	1 918 245	1 829 363	-88 882
Akkumulert fremførbart underskudd	-1 718 855	-1 608 138	110 716
Grunnlag for utsatt skatt	199 390	221 224	21 834
Utsatt skatt (22 %)	43 866	48 669	4 803

Som følge av særbestemmelse for inntektsåret 2020, forventer selskapet å få utbetalt 22% (begrenset oppad til kr 53.222) av skattemessig underskudd i forbindelse med skattefastsetting for 2020.

Note 2 Lønnskostnader

Mellomvika 51 AS har ikke hatt lønns- eller personalkostnader i 2020 og det foreligger heller ingen slike forpliktelser.

Revisor

Kostnadsført honorar for revisjon er kr 12 000. I tillegg er det kostnadsført kr 0 for bistand.

Lån og sikkerhetsstillelser til ledende personer

Det er pr. 31.12.2020 ikke ytt lån eller sikkerhetsstillelser til ledende personer eller aksjeeiere.



Note 3 Anleggsmidler

	Bygninger og tomter	Driftsløsøre, inventar ol.	Sum
Anskaffelseskost pr. 01.01.20	23 427 044	680 000	24 107 044
= Anskaffelseskost 31.12.20	23 427 044	680 000	24 107 044
Akkumulerte avskrivninger 31.12.20	4 012 168	272 000	4 284 168
= Bokført verdi 31.12.20	19 414 876	408 000	19 822 876
Årets ordinære avskrivninger	512 228	136 000	648 228
Økonomisk levetid	0-50 år	5 år	

Note 4 Aksjonærer

AKSJEKAPITALEN I MELLOMVIKA 51 AS PR. 31.12 BESTÅR AV:

	Antall	Pålydende	Bokført
Ordinære aksjer	30	1 000,0	30 000
Sum	30		30 000

EIERSTRUKTUR

De største aksjonærene i % pr. 31.12 var:

	Ordinære	Eierandel	Stemmeandel
Eiendomsselskapet Ranheim AS	30	100,0	100,0

Note 5 Egenkapital

	Aksjekapital	Overkurs	Annen Innskutt egenkapital	Annen egenkapital	Sum egenkapital
Pr. 31.12.2019	30 000	0	-10 380	371 762	391 382
Pr 01.01.2020	30 000	0	-10 380	371 762	391 382
Årets resultat				-205 551	-205 551
Pr 31.12.2020	30 000	0	-10 380	166 211	185 831



Note 6 Mellomværende med selskap i samme konsern

	2020	2019
Fordringer		
Andre kortsiktige fordringer konsern	42 833	400 000
Sum	42 833	400 000
Gjeld		
Lån fra foretak i samme konsern	19 959 582	21 234 285
Sum	19 959 582	21 234 285

Selskapets kassakredittkonto og lån er tilsluttet konsernkonto-ordningen med Eiendomsselskapet Ranheim AS som kontoholder. Mellomvika 51 AS har pr 31.12.2020 tilgode kr 42 833 på kassakreditt. Pr. 31.12.2020 er den totale kredittramme i konsernet kr 20 000 000,-.

Note 7 Pantstillelser og garantier

	31.12.2020	31.12.2019
Regnskapsført verdi av pantsikrede eiendeler		
Faste eiendommer	18 192 802	18 705 030
Grunnarealer	1 222 074	1 222 074
Driftstilbehør	408 000	544 000
Sum	19 822 876	20 471 104

Eiendomsselskapet Ranheim AS har pantsatt driftsmidlene i Mellomvika 51 AS som en del av sin konsernfinansiering.



Til generalforsamlingen i Mellomvika 51 AS

Uavhengig revisors beretning

Uttalelse om revisjonen av årsregnskapet

Konklusjon

Vi har revidert Mellomvika 51 AS' årsregnskap som viser et underskudd på NOK/kr 205 551. Årsregnskapet består av balanse per 31. desember 2020 og resultatregnskap for regnskapsåret avsluttet per denne datoen og noter til årsregnskapet, herunder et sammendrag av viktige regnskapsprinsipper.

Etter vår mening er det medfølgende årsregnskapet avgitt i samsvar med lov og forskrifter og gir et rettviseende bilde av selskapets finansielle stilling per 31. desember 2020, og av dets resultater for regnskapsåret avsluttet per denne datoen i samsvar med regnskapslovens regler og god regnskapsskikk i Norge.

Grunnlag for konklusjonen

Vi har gjennomført revisjonen i samsvar med lov, forskrift og god revisjonsskikk i Norge, herunder de internasjonale revisjonsstandardene (ISA-ene). Våre oppgaver og plikter i henhold til disse standardene er beskrevet i Revisors oppgaver og plikter ved revisjon av årsregnskapet. Vi er uavhengige av selskapet slik det kreves i lov og forskrift, og har overholdt våre øvrige etiske forpliktelser i samsvar med disse kravene. Etter vår oppfatning er innhentet revisjonsbevis tilstrekkelig og hensiktsmessig som grunnlag for vår konklusjon.

Styret ansvar for årsregnskapet

Styret (ledelsen) er ansvarlig for å utarbeide årsregnskapet i samsvar med lov og forskrifter, herunder for at det gir et rettviseende bilde i samsvar med regnskapslovens regler og god regnskapsskikk i Norge. Ledelsen er også ansvarlig for slik intern kontroll som den finner nødvendig for å kunne utarbeide et årsregnskap som ikke inneholder vesentlig feilinformasjon, verken som følge av misligheter eller utilsiktede feil.

Ved utarbeidelsen av årsregnskapet må ledelsen ta standpunkt til selskapets evne til fortsatt drift og opplyse om forhold av betydning for fortsatt drift. Forutsetningen om fortsatt drift skal legges til grunn for årsregnskapet så lenge det ikke er sannsynlig at virksomheten vil bli avvirket.

Revisors oppgaver og plikter ved revisjonen av årsregnskapet

Vårt mål er å oppnå betryggende sikkerhet for at årsregnskapet som helhet ikke inneholder vesentlig feilinformasjon, verken som følge av misligheter eller utilsiktede feil, og å avgi en revisjonsberetning som inneholder vår konklusjon. Betryggende sikkerhet er en høy grad av sikkerhet, men ingen garanti for at en revisjon utført i samsvar med lov, forskrift og god revisjonsskikk i Norge, herunder ISA-ene, alltid vil avdekke vesentlig feilinformasjon som eksisterer. Feilinformasjon kan oppstå som følge av misligheter eller utilsiktede feil. Feilinformasjon blir vurdert som vesentlig dersom den enkeltvis eller samlet med rimelighet kan forventes å påvirke økonomiske beslutninger som brukerne foretar basert på årsregnskapet. For videre beskrivelse av revisors oppgaver og plikter vises det til revisorforeningen.no/revisjonsberetninger.



Uttalelse om andre lovmessige krav

Konklusjon om registrering og dokumentasjon

Basert på vår revisjon av årsregnskapet som beskrevet ovenfor, og kontrollhandlinger vi har funnet nødvendig i henhold til internasjonal standard for attestasjonsoppdrag (ISAE) 3000

«Attestasjonsoppdrag som ikke er revisjon eller forenklet revisorkontroll av historisk finansiell informasjon», mener vi at ledelsen har oppfylt sin plikt til å sørge for ordentlig og oversiktlig registrering og dokumentasjon av selskapets regnskapsopplysninger i samsvar med lov og god bokføringsskikk i Norge.

Mo i Rana, 11.06.2021

Helgeland Revisjon AS

Lars Kverneng

Statsautorisert revisor