



ÅRSREGNSKAPET FOR REGNSKAPSÅRET 2023 - GENERELL INFORMASJON

Enheten

Organisasjonsnummer:	982 163 935
Organisasjonsform:	Aksjeselskap
Foretaksnavn:	KRANE AS
Forretningsadresse:	Mellomvegen 65A 9007 TROMSØ

Regnskapsår

Årsregnskapets periode:	01.01.2023 - 31.12.2023
-------------------------	-------------------------

Konsern

Morselskap i konsern:	Ja
Konsernregnskap lagt ved:	Nei

Regnskapsregler

Regler for små foretak benyttet:	Ja
Benyttet ved utarbeidelsen av årsregnskapet til selskapet:	Regnskapslovens alminnelige regler

Årsregnskapet fastsatt av kompetent organ

Bekreftet av representant for selskapet:	Kjell-Are Vassmyr
Dato for fastsettelse av årsregnskapet:	26.06.2024

Grunnlag for avgivelse

År 2023: Årsregnskapet er elektronisk innlevert
År 2022: Tall er hentet fra elektronisk innlevert årsregnskap fra 2023

Det er ikke krav til at årsregnskapet m.v. som sendes til Regnskapsregisteret er undertegnet. Kontrollen på at dette er utført ligger hos revisor/enhetens øverste organ. Sikkerheten ivaretas ved at innsender har rolle/rettighet for innsending av årsregnskapet via Altinn, og ved at det bekreftes at årsregnskapet er fastsatt av kompetent organ.

Brønnøysundregistrene, 13.07.2025



Resultatregnskap

Beløp i: NOK	Note	2023	2022
RESULTATREGNSKAP			
Inntekter			
Annen driftsinntekt			40 000
Sum inntekter			40 000
Kostnader			
Lønnskostnad	1		134 875
Avskrivning av driftsmidler og immaterielle eiendeler	2		140 700
Annen driftskostnad		1 019 880	287 917
Sum kostnader		1 019 880	563 492
Driftsresultat		-1 019 880	-523 492
Finansinntekter og finanskostnader			
Inntekt på investering i datterselskap	3	1 293 816	1 034 837
Annen renteinntekt		25 564	13 306
Annen finansinntekt		25 138	702 722
Verdiøkning markedsbaserte omløpsmidler	4	1 046 540	15 129
Sum finansinntekter		2 391 058	1 765 994
Verdireduksjon markedsbaserte omløpsmidler	4		606 464
Annen rentekostnad		1 835	3 201
Annen finanskostnad		1 642 036	294 301
Sum finanskostnader		1 643 870	903 966
Netto finans		747 187	862 029
Ordinært resultat før skattekostnad		-272 693	338 536
Skattekostnad på resultat	5	823	111 676
Ordinært resultat etter skattekostnad		-273 516	226 860
Årsresultat	6	-273 516	226 860
Årsresultat etter minoritetsinteresser		-273 516	226 860
Totalresultat		-273 516	226 860



Resultatregnskap

Beløp i: NOK	Note	2023	2022
Overføringer og disponeringer			
Ordinært utbytte	6	1 500 000	900 000
Overført fra annen egenkapital		-1 773 516	-673 140
Sum overføringer og disponeringer		-273 516	226 860



Balanse

Beløp i: NOK	Note	2023	2022
BALANSE - EIENDELER			
Anleggsmidler			
Immaterielle eiendeler			
Utsatt skattefordel	5	152 684	87 053
Sum immaterielle eiendeler		152 684	87 053
Varige driftsmidler			
Tomter, bygninger o.a. fast eiendom	2		3 697 900
Driftsløsøre, inventar o.a. utstyr	2		
Sum varige driftsmidler			3 697 900
Finansielle anleggsmidler			
Investering i datterselskap	3, 7	14 462 396	14 226 788
Investeringer i tilknyttet selskap	3, 7	90 000	90 000
Lån til tilknyttet selskap og felles kontrollert virksomhet		1 710 000	1 485 000
Investeringer i aksjer og andeler	7	11 033 157	11 446 453
Sum finansielle anleggsmidler		27 295 553	27 248 241
Sum anleggsmidler		27 448 237	31 033 194
Omløpsmidler			
Varer			
Fordringer			
Andre kortsiktige fordringer		3 944 716	4 001 865
Sum fordringer		3 944 716	4 001 865
Investeringer			
Markedsbaserte aksjer	4	9 528 414	7 664 477
Andre finansielle instrumenter			808 000
Sum investeringer		9 528 414	8 472 477
Bankinnskudd, kontanter og lignende			
Bankinnskudd, kontanter o.l.		3 160 238	1 518 543
Sum bankinnskudd, kontanter og lignende		3 160 238	1 518 543



Balanse

Beløp i: NOK	Note	2023	2022
Sum omløpsmidler		16 633 368	13 992 885
SUM EIENDELER		44 081 605	45 026 079
BALANSE - EGENKAPITAL OG GJELD			
Egenkapital			
Innskutt egenkapital			
Aksjekapital	6, 8	380 000	380 000
Overkurs	6	737	737
Sum innskutt egenkapital	6	380 737	380 737
Opptjent egenkapital			
Annen egenkapital	6	39 888 484	41 662 000
Sum opptjent egenkapital		39 888 484	41 662 000
Sum egenkapital	6	40 269 221	42 042 737
Sum langsiktig gjeld		0	0
Kortsiktig gjeld			
Leverandørgjeld		618	9 286
Betalbar skatt	5		64 352
Utbytte		1 500 000	900 000
Annen kortsiktig gjeld		2 311 767	2 009 704
Sum kortsiktig gjeld		3 812 385	2 983 342
Sum gjeld		3 812 385	2 983 342
SUM EGENKAPITAL OG GJELD		44 081 605	45 026 079



Brønnøysundregistrene

ÅRSREGNSKAP FOR REGNSKAPSÅRET 2023 - GENERELL INFORMASJON

Journalnummer: 2024 569828

Enheten

Organisasjonsnummer: 982 163 935
Organisasjonsform: Aksjeselskap
Foretaksnavn: KRANE AS
Forretningsadresse: Mellomvegen 65A
9007 TROMSØ

Regnskapsår

Årsregnskapets periode: 01.01.2023 - 31.12.2023

Konsern

Morselskap i konsern: Ja
Konsernregnskap lagt ved: Nei

Regnskapsregler

Regler for små foretak benyttet: Ja
Benyttet ved utarbeidelsen av
årsregnskapet til selskapet: Regnskapslovens alminnelige regler

Årsregnskapet fastsatt av kompetent organ

Bekreftet av representant for selskapet: Kjell-Are Vassmyr
Dato for fastsettelse av årsregnskapet: 26.06.2024

Grunnlag for avgivelse

År 2023: Årsregnskap er elektronisk innlevert.
År 2022: Tall er hentet fra elektronisk innlevert årsregnskap fra 2023.

Det er ikke krav til at årsregnskapet m.v. som sendes til Regnskapsregisteret er undertegnet. Kontrollen på at dette er utført ligger hos revisor/enhetens øverste organ. Sikkerheten ivaretas ved at innsender har rolle/rettighet for innsending av årsregnskapet via Altinn, og ved at det bekreftes at årsregnskapet er fastsatt av kompetent organ.

Brønnøysundregistrene, 03.07.2024



Organisasjonsnr: 982 163 935
KRANE AS

RESULTATREGNSKAP

Beløp i: NOK	Note	2023	2022
RESULTATREGNSKAP			
Inntekter			
Annen driftsinntekt			40 000
Sum inntekter			40 000
Kostnader			
Lønnskostnad	1		134 875
Avskrivning av driftsmidler og immaterielle eiendeler	2		140 700
Annen driftskostnad		1 019 880	287 917
Sum kostnader		1 019 880	563 492
Driftsresultat		-1 019 880	-523 492
Finansinntekter og finanskostnader			
Inntekt på investering i datterselskap	3	1 293 816	1 034 837
Annen renteinntekt		25 564	13 306
Annen finansinntekt		25 138	702 722
Verdiøkning markedsbaserte omløpsmidler	4	1 046 540	15 129
Sum finansinntekter		2 391 058	1 765 994
Verdireduksjon markedsbaserte omløpsmidler	4		606 464
Annen rentekostnad		1 835	3 201
Annen finanskostnad		1 642 036	294 301
Sum finanskostnader		1 643 870	903 966
Netto finans		747 187	862 029
Ordinært resultat før skattekostnad			
Skattekostnad på resultat	5	-272 693	338 536
Ordinært resultat etter skattekostnad		823	111 676
Årsresultat	6	-273 516	226 860
Årsresultat etter minoritetsinteresser		-273 516	226 860
Totalresultat		-273 516	226 860
Overføringer og disponeringer			
Ordinært utbytte	6	1 500 000	900 000



Overført fra annen egenkapital	-1 773 516	-673 140
Sum overføringer og disponeringer	-273 516	226 860



Organisasjonsnr: 982 163 935
KRANE AS

BALANSE

Beløp i: NOK	Note	2023	2022
BALANSE - EIENDELER			
Anleggsmidler			
Immaterielle eiendeler			
Utsatt skattefordel	5	152 684	87 053
Sum immaterielle eiendeler		152 684	87 053
Varige driftsmidler			
Tomter, bygninger o.a. fast eiendom	2		3 697 900
Driftsløsøre, inventar o. a. utstyr	2		
Sum varige driftsmidler			3 697 900
Finansielle anleggsmidler			
Investering i datterselskap	3, 7	14 462 396	14 226 788
Investeringer i tilknyttet selskap	3, 7	90 000	90 000
Lån til tilknyttet selskap og felles kontrollert virksomhet		1 710 000	1 485 000
Investeringer i aksjer og andeler	7	11 033 157	11 446 453
Sum finansielle anleggsmidler		27 295 553	27 248 241
Sum anleggsmidler		27 448 237	31 033 194
Omløpsmidler			
Varer			
Fordringer			
Andre kortsiktige fordringer		3 944 716	4 001 865
Sum fordringer		3 944 716	4 001 865
Investeringer			
Markedsbaserte aksjer	4	9 528 414	7 664 477
Andre finansielle instrumenter			808 000
Sum investeringer		9 528 414	8 472 477
Bankinnskudd, kontanter og lignende			
Bankinnskudd, kontanter o. l.		3 160 238	1 518 543
Sum bankinnskudd, kontanter og lignende		3 160 238	1 518 543
Sum omløpsmidler		16 633 368	13 992 885



SUM EIENDELER		44 081 605	45 026 079
BALANSE - EGENKAPITAL OG GJELD			
Egenkapital			
Innskutt egenkapital			
Aksjekapital	6, 8	380 000	380 000
Overkurs	6	737	737
Sum innskutt egenkapital	6	380 737	380 737
Opptjent egenkapital			
Annen egenkapital	6	39 888 484	41 662 000
Sum opptjent egenkapital		39 888 484	41 662 000
Sum egenkapital	6	40 269 221	42 042 737
Sum langsiktig gjeld		0	0
Kortsiktig gjeld			
Leverandørgjeld		618	9 286
Betalbar skatt	5		64 352
Utbytte		1 500 000	900 000
Annen kortsiktig gjeld		2 311 767	2 009 704
Sum kortsiktig gjeld		3 812 385	2 983 342
Sum gjeld		3 812 385	2 983 342
SUM EGENKAPITAL OG GJELD		44 081 605	45 026 079



Organisasjonsnr: 982 163 935
KRANE AS

NOTEOPPLYSNINGER - SELSKAP - alle poster oppgitt i hele tall

Note

Antall årsverk i regnskapsåret
0.00

<u>Sum</u>	<u>Beløp</u>
<u>Balanseført verdi 31.12.</u>	<u>Varige driftsmidler Immaterielle eiend.</u>

Konsernregnskap

Morselskapet sitt navn

Forretningskontor for morselskapet

Begrunnelse for at datterselskap er utelatt fra konsolideringen

<u>Samlet beløp - tilknyttet selskap</u>	<u>Årets</u>	<u>Fjorårets</u>
--	--------------	------------------

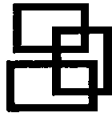
<u>Samlet beløp - foretak i samme konsern</u>	<u>Årets</u>	<u>Fjorårets</u>
---	--------------	------------------

<u>Samlet beløp - foretak i samme konsern</u>	<u>Årets</u>	<u>Fjorårets</u>
---	--------------	------------------

<u>Samlet beløp - felles kontrollert virksomhet</u>	<u>Årets</u>	<u>Fjorårets</u>
---	--------------	------------------

<u>Pantstillelse</u>	<u>Beløp</u>
----------------------	--------------

<u>Beholdning av egne aksjer</u>	<u>Antall</u>	<u>Pålydende</u>	<u>Andel av aksjek.</u>
----------------------------------	---------------	------------------	-------------------------



JEK Revisjon AS

UAVHENGIG REVISORS BERETNING
Til generalforsamlingen i Krane AS

Konklusjon

Vi har revidert årsregnskapet for Krane AS som viser et underskudd på kr 273 516. Årsregnskapet består av balanse per 31. desember 2023, resultatregnskap for regnskapsåret avsluttet per denne datoen og noter til årsregnskapet, herunder et sammendrag av viktige regnskapsprinsipper.

Etter vår mening

- oppfyller årsregnskapet gjeldende lovkrav, og
- gir årsregnskapet et rettviseende bilde av selskapets finansielle stilling per 31. desember 2023 og av dets resultater for regnskapsåret avsluttet per denne datoen i samsvar med regnskapslovens regler og god regnskapsskikk i Norge.

Grunnlag for konklusjonen

Vi har gjennomført revisjonen i samsvar med International Standards on Auditing (ISA-ene). Våre oppgaver og plikter i henhold til disse standardene er beskrevet nedenfor under Revisors oppgaver og plikter ved revisjonen av årsregnskapet. Vi er uavhengige av selskapet i samsvar med kravene i relevante lover og forskrifter i Norge og International Code of Ethics for Professional Accountants (inkludert internasjonale uavhengighetsstandarder) utstedt av International Ethics Standards Board for Accountants (IESBA-reglene), og vi har overholdt våre øvrige etiske forpliktelser i samsvar med disse kravene. Innhentet revisjonsbevis er etter vår vurdering tilstrekkelig og hensiktsmessig som grunnlag for vår konklusjon.

Ledelsens ansvar for årsregnskapet

Styret og daglig leder (ledelsen) er ansvarlig for å utarbeide årsregnskapet og for at det gir et rettviseende bilde i samsvar med regnskapslovens regler og god regnskapsskikk i Norge. Ledelsen er også ansvarlig for slik intern kontroll som den finner nødvendig for å kunne utarbeide et årsregnskap som ikke inneholder vesentlig feilinformasjon, verken som følge av misligheter eller utilsiktede feil.

Ved utarbeidelsen av årsregnskapet må ledelsen ta standpunkt til selskapets evne til fortsatt drift og opplyse om forhold av betydning for fortsatt drift. Forutsetningen om fortsatt drift skal legges til grunn for årsregnskapet så lenge det ikke er sannsynlig at virksomheten vil bli avvirket.

Revisors oppgaver og plikter ved revisjonen av årsregnskapet

Vårt mål er å oppnå betryggende sikkerhet for at årsregnskapet som helhet ikke inneholder vesentlig feilinformasjon, verken som følge av misligheter eller utilsiktede feil, og å avgi en revisjonsberetning som inneholder vår konklusjon. Betryggende sikkerhet er en høy grad av sikkerhet, men ingen garanti for at en revisjon utført i samsvar med ISA-ene, alltid vil avdekke vesentlig feilinformasjon.

Godkjent revisjonsselskap – Autorisert regnskapsførerselskap
Evjenveien 118, 9024 Tomasjord - Telefon 907 89 751 – E-post: jan@jekrevisjon.no - NO 926 756 524 MVA
Medlem av Den norske Revisorforening




JEK Revisjon AS

Feilinformasjon kan oppstå som følge av misligheter eller utilsiktede feil. Feilinformasjon er å anse som vesentlig dersom den enkeltvis eller samlet med rimelighet kan forventes å påvirke de økonomiske beslutningene som brukerne foretar på grunnlag av årsregnskapet.

For videre beskrivelse av revisors oppgaver og plikter vises det til <https://revisorforeningen.no/revisjonsberetninger>

Tromsø, 25. juni 2024
JEK Revisjon AS


Jan Erik Krausen
Statsautorisert revisor

Godkjent revisjonsselskap – Autorisert regnskapsførerselskap
Evjenveien 118, 9024 Tomasjord -Telefon 907 89 751 – E-post: jan@jekrevisjon.no - NO 926 756 524 MVA
Medlem av Den norske Revisorforening



Årsregnskap

2023

Krane AS

Org.nr.:982 163 935



RESULTATREGNSKAP

KRANE AS

DRIFTSINNEKTER OG DRIFTSKOSTNADER	Note	2023	2022
Annen driftsinntekt		0	40 000
Sum driftsinntekter		0	40 000
Lønnskostnad	1	0	134 875
Avskrivning av driftsmidler og immaterielle eiendeler	2	0	140 700
Annen driftskostnad		1 019 880	287 917
Sum driftskostnader		1 019 880	563 492
Driftsresultat		-1 019 880	-523 492
FINANSINNEKTER OG FINANSKOSTNADER			
Inntekt på investering i datterselskap	3	1 293 816	1 034 837
Annen renteinntekt		25 564	13 306
Annen finansinntekt		25 138	702 722
Verdiøkning markedsbaserte omløpsmidler	4	1 046 540	15 129
Verdireduksjon markedsbaserte omløpsmidler	4	0	606 464
Annen rentekostnad		1 835	3 201
Annen finanskostnad		1 642 036	294 301
Resultat av finansposter		747 187	862 029
Resultat før skattekostnad		-272 693	338 536
Skattekostnad på resultat	5	823	111 676
Resultat		-273 516	226 860
Årsresultat	6	-273 516	226 860
OVERFØRINGER			
Tilleggsutbytte	6	1 500 000	900 000
Overført fra annen egenkapital		1 773 516	673 140
Sum overføringer		-273 516	226 860



BALANSE

KRANE AS

EIENDELER	Note	2023	2022
ANLEGGSMIDLER			
Utsatt skattefordel	5	152 684	87 053
Sum immaterielle eiendeler		152 684	87 053
VARIGE DRIFTSMIDLER			
Tomter, bygninger o.a. fast eiendom	2	0	3 697 900
Sum varige driftsmidler		0	3 697 900
FINANSIELLE ANLEGGSMIDLER			
Investeringer i datterselskap	3, 7	14 462 396	14 226 788
Investeringer i tilknyttet selskap	3, 7	90 000	90 000
Lån til tilknyttet selskap og felles kontrollert virksomhet		1 710 000	1 485 000
Investeringer i aksjer og andeler	7	11 033 157	11 446 453
Sum finansielle anleggsmidler		27 295 553	27 248 241
Sum anleggsmidler		27 448 237	31 033 194
OMLØPSMIDLER			
FORDRINGER			
Andre kortsiktige fordringer		3 944 716	4 001 865
Sum fordringer		3 944 716	4 001 865
INVESTERINGER			
Markedsbaserte aksjer	4	9 528 414	7 664 477
Andre finansielle instrumenter		0	808 000
Sum investeringer		9 528 414	8 472 477
Bankinnskudd, kontanter o.l.		3 160 238	1 518 543
Sum omløpsmidler		16 633 368	13 992 885
Sum eiendeler		44 081 605	45 026 079



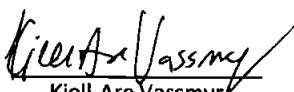
BALANSE

KRANE AS

EGENKAPITAL OG GJELD	Note	2023	2022
INNSKUTT EGENKAPITAL			
Aksjekapital	6, 8	380 000	380 000
Overkurs	6	737	737
Sum innskutt egenkapital	6	380 737	380 737
OPPTJENT EGENKAPITAL			
Annen egenkapital	6	39 888 484	41 662 000
Sum opptjent egenkapital		39 888 484	41 662 000
Sum egenkapital	6	40 269 221	42 042 737
GJELD			
KORTSIKTIG GJELD			
Leverandørgjeld		618	9 286
Betalbar skatt	5	0	64 352
Utbytte		1 500 000	900 000
Annen kortsiktig gjeld		2 311 767	2 009 704
Sum kortsiktig gjeld		3 812 385	2 983 342
Sum gjeld		3 812 385	2 983 342
Sum egenkapital og gjeld		44 081 605	45 026 079

Tromsø, 25.06.2024

Styret i Krane AS


Kjell-Are Vassmyr
Styreleder


Per Christian Krane
Styremedlem


Lisa Krane Holm
Styremedlem


Cathrine Krane Vassmyr
Styremedlem


Per Krane
Daglig leder



Krane AS

NOTER PR. 31.12.2023

Regnskapsprinsipper

Årsregnskapet er satt opp i samsvar med regnskapsloven og god regnskapsskikk små foretak.

Inntektsføring

Husleie inntektsføres månedlig.

Hovedregel for vurdering og klassifisering av eiendeler og gjeld.

Eiendeler bestemt til varig eie eller bruk er klassifisert som anleggsmidler. Andre eiendeler er klassifisert som omløpsmidler. Fordringer som skal tilbakebetales innen et år fra etableringstidspunktet er uansett klassifisert som omløpsmidler. Ved klassifisering av kortsiktig og langsiktig gjeld er analoge kriterier lagt til grunn.

Varige driftsmidler

Varige driftsmidler balanseføres og avskrives lineært over driftsmidlenes forventede levetid hvis de har antatt levetid over 3 år og har en kostpris som overstiger kr. 15.000. Direkte vedlikehold av driftsmidler kostnadsføres løpende under driftskostnader. Påkostninger eller forbedringer tillegges driftsmidlets kostpris og avskrives i takt med driftsmidlet. Skillet mellom vedlikehold og påkostning/forbedring regnes i forhold til driftsmidlets stand ved vårt kjøp av driftsmidlet. Innredning i leide lokaler avskrives over leiekontraktens løpetid.

Investeringer i aksjer og verdipapirer

Kostmetoden brukes som prinsipp for investeringer i andre selskaper. Kostprisen økes når midler tilføres ved kapitalutvidelse, eller når det gis konsernbidrag til datterselskap. Mottatte utdelinger resultatføres i utgangspunktet som inntekt. Utdelinger som overstiger andel av opptjent egenkapital etter kjøpet føres som reduksjon av anskaffelseskost. Utbytte/konsernbidrag fra datterselskap og tilknyttet selskap regnskapsføres det samme året som datterselskapet eller tilknyttet selskap avsetter beløpet. Utbytte fra andre selskaper regnskapsføres som finansinntekt når utbyttet er vedtatt.

Balanseført beløp skrives ned til antatt virkelig verdi når den er lavere.

Aksjer og andre verdipapirer som inngår i en handelsportefølje vurderes til virkelig verdi på balansedagen. Andre omløpsaksjer vurderes til det laveste av gjennomsnittlig anskaffelseskost og virkelig verdi på balansedagen

Fordringer

Kundefordringer og andre fordringer er ført opp i balansen etter fradrag for avsetning til forventede tap. Avsetning til tap gjøres på grunnlag av individuelle vurderinger av de enkelte fordringene.

Skatter

Skattekostnaden i resultatregnskapet omfatter både periodens betalbare skatt og endring i utsatt skatt/utsatt skattefordel. Utsatt skatt/ utsatt skattefordel er beregnet med 22 % på grunnlag av de midlertidige forskjellene som eksisterer mellom regnskapsmessige og skattemessige verdier, samt eventuelt ligningsmessig underskudd til framføring ved utgangen av regnskapsåret.



Krane AS

NOTER PR. 31.12.2023

Note 1 Lønnskostnader og antall årsverk

LØNSKOSTNADER

	2023	2022
Styrehonorer	0	125 000
Arbeidsgiveravgift	0	9 875

Gjennomsnittlig antall årsverk: 0

Note 2 Anleggsmidler

	Bygninger og tomter	Driftsløsøre, inventar ol.	Sum
Anskaffelseskost pr. 01.01.23	4 221 365	78 260	4 299 625
- Avgang i året	4 221 365		4 221 365
= Anskaffelseskost 31.12.23	0	78 260	78 260
Akkumulerte avskrivninger 31.12.23		78 260	78 260
= Bokført verdi 31.12.23	0	0	0
Økonomisk levetid	30 år	5 år	

Note 3 Datterselskap og tilknyttet selskap

	Kontor- kommune	Eierandel	Stemmeandel	Egenkapital	Resultat
DS/FKV/TS					
Krane Eiendom AS	Tromsø	100,0%	100,0%	795 136	560 538
Krane Galleri & Rammeverksted AS	Tromsø	100,0%	100,0%	4 637 147	-829 311
Ærfuglvegen Utvikling AS	Tromsø	45,0%	45,0%	120 945	-15 490
Ærfuglveien 6 AS	Tromsø	100,0%	100,0%	631 597	1 051 483
Sum				6 184 825	767 220

Inntekt på investering i datterselskap er mottatt konsernbidrag.

Note 4 Markedsbaserte verdipapirer

	Anskaffelseskost	Markedsverdi	Balanseført verdi
Omløpsmidler	7 886 213	9 528 412	9 528 412

Verdiøkning i 2023 er kr. 1 046 540 og verdireduksjon er kr. 0..

**Krane AS**

NOTER PR. 31.12.2023

Note 5 Skatt

Årets skattekostnad	2023	2022
Resultatført skatt på ordinært resultat:		
Betalbar skatt	66 454	64 352
Endring i utsatt skatt	-65 631	47 324
Skattekostnad ordinært resultat	823	111 676
Skattepliktig inntekt:		
Resultat før skatt	-272 693	338 536
Permanente forskjeller	103 061	200 991
Endring i midlertidige forskjeller	471 695	140 700
Avgitt konsernbidrag	-302 063	0
Anvendelse av fremførbart underskudd	0	-387 721
Skattepliktig inntekt	0	292 507
Betalbar skatt i balansen:		
Betalbar skatt på årets resultat	-218 186	-163 312
Betalbar skatt på avgitt konsernbidrag	-66 454	0
Betalbar skatt på mottatt konsernbidrag	284 640	227 664
Sum betalbar skatt i balansen	0	64 352

Skatteeffekten av midlertidige forskjeller som har gitt opphav til utsatt skatt og utsatte skattefordeler, spesifisert på typer av midlertidige forskjeller

	2023	2022	Endring
Varige driftsmidler	0	-523 465	-523 465
Gevinst – og tapskonto	-995 160	0	995 160
Sum	-995 160	-523 465	471 695
Aksjer og andre verdipapirer	301 139	127 770	-173 369
Grunnlag for utsatt skattefordel	-694 020	-395 695	298 326
Utsatt skattefordel (22 %)	-152 684	-87 053	65 632

Note 6 - Egenkapital

	Aksje kapital	Overkurs fond	Annen Egenkapital	SUM
Kapital 01.01.2023	380 000	737	41 662 000	42 042 737
Årets resultat			-273 516	-273 516
Avsatt tilleggsutbytte			-1 500 000	-1 500 000
Kapital 31.12.2023	380 000	737	39 888 484	40 269 221



Krane AS

NOTER PR. 31.12.2023

Note 7 Anleggsmidler, DS/FKV/TS

	Eier- andel	Anskaffelses kost	Balanseført verdi
ANLEGGSMIDLER			
Alfheim Stadion AS		1 000	1 000
Amicoat AS		110 949	32 210
Cubera Private Equity 2021 Invest A		585 000	585 000
Lifeness AS		200 760	200 760
Literate AS		50 025	50 025
Lytix Bioparma AS		1 963 231	50 000
Nordea Fondskonto		3 000 000	3 000 000
Offentlig Eiendomsinvest I AS		3 520 000	3 520 000
Pharma Holdings AS		110 949	5 000
Pharmasum Therapeutics AS		28 194	28 194
Phase Transition AS		559 412	559 412
Ski Etatbygg AS		736 210	736 210
Swiss Life Ref Esg Nordic 2022 Inve		1 020 000	1 020 000
Tromsø Håndtverkerforening		5 000	5 000
Trondheim Kontoreiendom AS		378 034	378 034
Tønsberg Etatbygg AS		862 312	862 312
Sum		13 131 075	11 033 157
DS/FKV/TS			
Krane Eiendom AS	100,0%	10 139 987	10 139 987
Krane Galleri & Rammeverksted AS	100,0%	2 892 611	3 128 219
Ærfuglvegen Utvikling AS	45,0%	90 000	90 000
Ærfuglveien 6 AS	100,0%	1 194 190	1 194 190
Sum		14 316 788	14 552 396
Sum verdipapirer		27 447 863	25 585 553



Krane AS

NOTER PR. 31.12.2023

Note 8 Aksjonærer

AKSJEKAPITALEN I KRANE AS PR. 31.12 BESTÅR AV FØLGENDE AKSJEKLASSE:

	Antall	Pålydende	Bokført
A-aksjer	10	3 486,24	34 862
B-aksjer	99	3 486,24	345 138
Sum	109		380 000

EIERSTRUKTUR

De største aksjonærene i % pr. 31.12 var:

	A-aksjer	B-aksjer	Sum	Eierandel	Stemmeandel
Cathrine Krane Vassmyr		33	33	30,28	30,28
Liså Krane Holm		33	33	30,28	30,28
Per Christian Krane		33	33	30,28	30,28
Per Krane	10		10	9,17	9,17
Totalt antall aksjer	10	99	109	100,00	100,00

AKSJER EIET AV MEDLEMMER I STYRET OG DAGLIG LEDER:

Navn	Verv	A-aksjer	B-aksjer	Sum
Per Christian Krane	Styremedlem	0	33	33
Cathrine Krane Vassmyr	Styremedlem	0	33	33
Liså Krane Holm	Styremedlem	0	33	33
Per Krane	Daglig leder	10	0	10
Totalt antall aksjer		10	99	109