



## ÅRSREGNSKAPET FOR REGNSKAPSÅRET 2020 - GENERELL INFORMASJON

### Enheten

Organisasjonsnummer: 989 250 965  
Organisasjonsform: Aksjeselskap  
Foretaksnavn: HENNORD INVEST AS  
Forretningsadresse: Sjølyst plass 2  
0278 OSLO

### Regnskapsår

Årsregnskapets periode: 01.01.2020 - 31.12.2020

### Konsern

Morselskap i konsern: Nei

### Regnskapsregler

Regler for små foretak benyttet: Ja  
Benyttet ved utarbeidelsen av årsregnskapet til selskapet: Regnskapslovens alminnelige regler

### Årsregnskapet fastsatt av kompetent organ

Bekreftet av representant for selskapet: Henrik Nordvik  
Dato for fastsettelse av årsregnskapet: 30.08.2021

### Grunnlag for avgivelse

År 2020: Årsregnskapet er elektronisk innlevert  
År 2019: Tall er hentet fra elektronisk innlevert årsregnskap fra 2020

*Det er ikke krav til at årsregnskapet m.v. som sendes til Regnskapsregisteret er undertegnet. Kontrollen på at dette er utført ligger hos revisor/enhetens øverste organ. Sikkerheten ivaretas ved at innsender har rolle/rettighet for innsending av årsregnskapet via Altinn, og ved at det bekreftes at årsregnskapet er fastsatt av kompetent organ.*

Brønnøysundregistrene, 26.07.2022



## Resultatregnskap

Beløp i: NOK	Note	2020	2019
<b>RESULTATREGNSKAP</b>			
<b>Kostnader</b>			
Lønnskostnad	1		
Annen driftskostnad	1	421	5 036
<b>Sum kostnader</b>		<b>421</b>	<b>5 036</b>
<b>Driftsresultat</b>		<b>-421</b>	<b>-5 036</b>
<b>Finansinntekter og finanskostnader</b>			
Inntekt på investering i tilknyttet selskap	6	9 759 696	82 386
Annen renteinntekt		39	84
<b>Sum finansinntekter</b>		<b>9 759 734</b>	<b>82 470</b>
Annen rentekostnad	4, 7	1 946	11 141
Annen finanskostnad			2 194 820
<b>Sum finanskostnader</b>		<b>1 946</b>	<b>2 205 961</b>
<b>Netto finans</b>		<b>9 757 788</b>	<b>-2 123 490</b>
<b>Ordinært resultat før skattekostnad</b>		<b>9 757 367</b>	<b>-2 128 527</b>
Skattekostnad på ordinært resultat	2		
<b>Ordinært resultat etter skattekostnad</b>	2	<b>9 757 367</b>	<b>-2 128 527</b>
<b>Årsresultat</b>		<b>9 757 367</b>	<b>-2 128 527</b>
<b>Årsresultat etter minoritetsinteresser</b>		<b>9 757 367</b>	<b>-2 128 527</b>
<b>Totalresultat</b>		<b>9 757 367</b>	<b>-2 128 527</b>
<b>Overføringer og disponeringer</b>			
Ordinært utbytte		7 000 000	
Udekket tap	3	356 952	-356 952
Avsatt til annen egenkapital	3	2 400 415	-1 771 575
<b>Sum overføringer og disponeringer</b>	3	<b>9 757 367</b>	<b>-2 128 527</b>



### Balanse

Beløp i: NOK	Note	2020	2019
<b>BALANSE - EIENDELER</b>			
<b>Anleggsmidler</b>			
<b>Immaterielle eiendeler</b>			
Utsatt skattefordel	2		
<b>Finansielle anleggsmidler</b>			
Investering i datterselskap	5		
Lån til foretak i samme konsern	6		
Lån til tilknyttet selskap og felles kontrollert virksomhet	6	5 438 389	2 518 694
Investeringer i aksjer og andeler	5	19 800	19 800
<b>Sum finansielle anleggsmidler</b>		<b>5 458 189</b>	<b>2 538 494</b>
<b>Sum anleggsmidler</b>		<b>5 458 189</b>	<b>2 538 494</b>
<b>Omløpsmidler</b>			
<b>Varer</b>			
<b>Fordringer</b>			
Konsernfordringer	6		
<b>Bankinnskudd, kontanter og lignende</b>			
Bankinnskudd, kontanter o.l.		6 327	167 506
<b>Sum bankinnskudd, kontanter og lignende</b>		<b>6 327</b>	<b>167 506</b>
<b>Sum omløpsmidler</b>		<b>6 327</b>	<b>167 506</b>
<b>SUM EIENDELER</b>		<b>5 464 516</b>	<b>2 705 999</b>
<b>BALANSE - EGENKAPITAL OG GJELD</b>			
<b>Egenkapital</b>			
<b>Innskutt egenkapital</b>			
Aksjekapital	3, 4	650 000	650 000
Overkurs	3	2 078 270	2 078 270
<b>Sum innskutt egenkapital</b>		<b>2 728 270</b>	<b>2 728 270</b>



## Balanse

Beløp i: NOK	Note	2020	2019
<b>Opptjent egenkapital</b>			
Annen egenkapital	3, 8	2 400 415	
Udekket tap	3		356 952
<b>Sum opptjent egenkapital</b>	3	<b>2 400 415</b>	<b>-356 952</b>
<b>Sum egenkapital</b>	3, 8	<b>5 128 685</b>	<b>2 371 318</b>
<b>Gjeld</b>			
<b>Langsiktig gjeld</b>			
Utsatt skatt	2		
<b>Annen langsiktig gjeld</b>			
<b>Sum langsiktig gjeld</b>		<b>0</b>	<b>0</b>
<b>Kortsiktig gjeld</b>			
Leverandørgjeld		9 496	9 970
Betalbar skatt	2		
Kortsiktig konserngjeld	6		
Annen kortsiktig gjeld	4, 7	326 335	324 711
<b>Sum kortsiktig gjeld</b>		<b>335 831</b>	<b>334 681</b>
<b>Sum gjeld</b>		<b>335 831</b>	<b>334 681</b>
<b>SUM EGENKAPITAL OG GJELD</b>		<b>5 464 516</b>	<b>2 705 999</b>



## Brønnøysundregistrene

### ÅRSREGNSKAP FOR REGNSKAPSÅRET 2020 - GENERELL INFORMASJON

Journalnummer: 2021 703494

#### Enheten

Organisasjonsnummer: 989 250 965  
Organisasjonsform: Aksjeselskap  
Foretaksnavn: HENNORD INVEST AS  
Forretningsadresse: Sjølyst plass 2  
0278 OSLO

#### Regnskapsår

Årsregnskapets periode: 01.01.2020 - 31.12.2020

#### Konsern

Morselskap i konsern: Nei

#### Regnskapsregler

Regler for små foretak benyttet: Ja  
Benyttet ved utarbeidelsen av  
årsregnskapet til selskapet: Regnskapslovens alminnelige regler

#### Årsregnskapet fastsatt av kompetent organ

Bekreftet av representant for selskapet: Henrik Nordvik  
Dato for fastsettelse av årsregnskapet: 30.08.2021

#### Revisjon

Selskapet har besluttet at årsregnskapet  
ikke skal revideres: Ja

#### Grunnlag for avgivelse

År 2020: Årsregnskap er elektronisk innlevert.  
År 2019: Tall er hentet fra elektronisk innlevert årsregnskap fra 2020.

*Det er ikke krav til at årsregnskapet m.v. som sendes til Regnskapsregisteret er undertegnet. Kontrollen på at dette er utført ligger hos revisor/enhetens øverste organ. Sikkerheten ivaretas ved at innsender har rolle/rettighet for innsending av årsregnskapet via Altinn, og ved at det bekreftes at årsregnskapet er fastsatt av kompetent organ.*

Brønnøysundregistrene, 01.09.2021



Organisasjonsnr: 989 250 965  
HENNORD INVEST AS

## RESULTATREGNSKAP

Beløp i: NOK	Note	2020	2019
<b>RESULTATREGNSKAP</b>			
<b>Kostnader</b>			
Lønnskostnad	1		
Annen driftskostnad	1	421	5 036
<b>Sum kostnader</b>		<b>421</b>	<b>5 036</b>
<b>Driftsresultat</b>		<b>-421</b>	<b>-5 036</b>
<b>Finansinntekter og finanskostnader</b>			
Inntekt på investering i tilknyttet selskap	6	9 759 696	82 386
Annen renteinntekt		39	84
<b>Sum finansinntekter</b>		<b>9 759 734</b>	<b>82 470</b>
Annen rentekostnad	4, 7	1 946	11 141
Annen finanskostnad			2 194 820
<b>Sum finanskostnader</b>		<b>1 946</b>	<b>2 205 961</b>
<b>Netto finans</b>		<b>9 757 788</b>	<b>-2 123 490</b>
<b>Ordinært resultat før skattekostnad</b>			
<b>Skattekostnad på ordinært resultat</b>	2	<b>9 757 367</b>	<b>-2 128 527</b>
<b>Ordinært resultat etter skattekostnad</b>	2	<b>9 757 367</b>	<b>-2 128 527</b>
<b>Årsresultat</b>		<b>9 757 367</b>	<b>-2 128 527</b>
<b>Årsresultat etter minoritetsinteresser</b>		<b>9 757 367</b>	<b>-2 128 527</b>
<b>Totalresultat</b>		<b>9 757 367</b>	<b>-2 128 527</b>
<b>Overføringer og disponeringer</b>			
Ordinært utbytte		7 000 000	
Udekket tap	3	356 952	-356 952
Avsatt til annen egenkapital	3	2 400 415	-1 771 575
<b>Sum overføringer og disponeringer</b>	3	<b>9 757 367</b>	<b>-2 128 527</b>



Organisasjonsnr: 989 250 965  
HENNORD INVEST AS

## BALANSE

**Beløp i: NOK** **Note** **2020** **2019**

### BALANSE - EIENDELER

#### Anleggsmidler

##### Immaterielle eiendeler

Utsatt skattefordel 2

##### Finansielle anleggsmidler

Investering i datterselskap 5

Lån til foretak i samme  
konsern 6

Lån til tilknyttet  
selskap og felles

kontrollert virksomhet 6

Investeringer i aksjer og  
andeler 5

**Sum finansielle**

**anleggsmidler**

5 438 389 2 518 694

19 800 19 800

**5 458 189 2 538 494**

**Sum anleggsmidler**

**5 458 189 2 538 494**

#### Omløpsmidler

##### Varer

##### Fordringer

Konsernfordringer 6

##### Bankinnskudd, kontanter og lignende

Bankinnskudd, kontanter o.  
l.

6 327 167 506

**Sum bankinnskudd,  
kontanter og lignende**

**6 327 167 506**

**Sum omløpsmidler**

**6 327 167 506**

**SUM EIENDELER**

**5 464 516 2 705 999**

### BALANSE - EGENKAPITAL OG GJELD

#### Egenkapital

##### Innskutt egenkapital

Aksjekapital 3, 4 650 000 650 000

Overkurs 3 2 078 270 2 078 270

**Sum innskutt egenkapital**

**2 728 270 2 728 270**

##### Opptjent egenkapital

Annen egenkapital 3, 8 2 400 415

Udekket tap 3 356 952

356 952



Sum opptjent egenkapital	3	2 400 415	-356 952
Sum egenkapital	3, 8	5 128 685	2 371 318
<b>Gjeld</b>			
<b>Langsiktig gjeld</b>			
Utsatt skatt	2		
<b>Annen langsiktig gjeld</b>			
Sum langsiktig gjeld		0	0
<b>Kortsiktig gjeld</b>			
Leverandørgjeld		9 496	9 970
Betalbar skatt	2		
Kortsiktig konserngjeld	6		
Annen kortsiktig gjeld	4, 7	326 335	324 711
Sum kortsiktig gjeld		335 831	334 681
Sum gjeld		335 831	334 681
<b>SUM EGENKAPITAL OG GJELD</b>		<b>5 464 516</b>	<b>2 705 999</b>



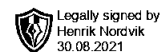
Organisasjonsnr: 989 250 965  
HENNORD INVEST AS

NOTEOPPLYSNINGER - SELSKAP - alle poster oppgitt i hele tall

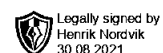
Note  
1

Antall årsverk i regnskapsåret

Virksomheten har hatt følgende antall årsverk:  
0.00

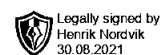


# Årsregnskap 2020 Hennord Invest AS



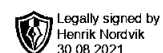
## Resultatregnskap Hennord Invest AS

Driftsinntekter og driftskostnader	Note	2020	2019
Annen driftskostnad	1	421	5 036
<b>Sum driftskostnader</b>		<b>421</b>	<b>5 036</b>
<b>Driftsresultat</b>		<b>-421</b>	<b>-5 036</b>
<b>Finansinntekter og finanskostnader</b>			
Inntekt på investering i tilknyttet selskap	6	9 759 696	82 386
Annen renteinntekt		39	84
Annen rentekostnad	4, 7	1 946	11 141
Annen finanskostnad		0	2 194 820
<b>Resultat av finansposter</b>		<b>9 757 788</b>	<b>-2 123 490</b>
Ordinært resultat før skattekostnad		9 757 367	-2 128 527
<b>Ordinært resultat</b>	<b>2</b>	<b>9 757 367</b>	<b>-2 128 527</b>
<b>Årsresultat</b>		<b>9 757 367</b>	<b>-2 128 527</b>
<b>Overføringer</b>			
Avsatt til dekning av tidligere udekket tap		356 952	0
Avsatt til utbytte		7 000 000	0
Avsatt til annen egenkapital	3	2 400 415	-1 771 575
Overført til udekket tap	3	0	356 952
<b>Sum overføringer</b>	<b>3</b>	<b>9 757 367</b>	<b>-2 128 527</b>



## Balanse Hennord Invest AS

Eiendeler	Note	2020	2019
<b>Anleggsmidler</b>			
<b>Finansielle anleggsmidler</b>			
Lån til tilknyttet selskap og felles kontrollert virksomhet	6	5 438 389	2 518 694
Investeringer i aksjer og andeler	5	19 800	19 800
<b>Sum finansielle anleggsmidler</b>		<b>5 458 189</b>	<b>2 538 494</b>
<b>Sum anleggsmidler</b>		<b>5 458 189</b>	<b>2 538 494</b>
<b>Omløpsmidler</b>			
Bankinnskudd, kontanter o.l.		6 327	167 506
<b>Sum omløpsmidler</b>		<b>6 327</b>	<b>167 506</b>
<b>Sum eiendeler</b>		<b>5 464 516</b>	<b>2 705 999</b>



## Balanse Hennord Invest AS

Egenkapital og gjeld	Note	2020	2019
<b>Egenkapital</b>			
<b>Innskutt egenkapital</b>			
Aksjekapital	3, 4	650 000	650 000
Overkurs	3	2 078 270	2 078 270
<b>Sum innskutt egenkapital</b>		<b>2 728 270</b>	<b>2 728 270</b>
<b>Opptjent egenkapital</b>			
Annen egenkapital	3, 8	2 400 415	0
Udekket tap	3	0	-356 952
<b>Sum opptjent egenkapital</b>	<b>3</b>	<b>2 400 415</b>	<b>-356 952</b>
<b>Sum egenkapital</b>	<b>3, 8</b>	<b>5 128 685</b>	<b>2 371 318</b>
<b>Gjeld</b>			
<b>Kortsiktig gjeld</b>			
Leverandørgjeld		9 496	9 970
Annen kortsiktig gjeld	4, 7	326 335	324 711
<b>Sum kortsiktig gjeld</b>		<b>335 831</b>	<b>334 681</b>
<b>Sum gjeld</b>		<b>335 831</b>	<b>334 681</b>
<b>Sum egenkapital og gjeld</b>		<b>5 464 516</b>	<b>2 705 999</b>

Oslo, 30.08.2021  
Styret i Hennord Invest AS

---

Henrik Nordvik  
styreleder



## Noter til regnskapet 2020

### Regnskapsprinsipper

Årsregnskapet er satt opp i samsvar med regnskapsloven og god regnskapsskikk for små foretak, og er satt opp under forutsetning om fortsatt drift.

#### Klassifisering og vurdering av balanseposter

Eiendeler bestemt til varig eie eller bruk er klassifisert som anleggsmidler. Anleggsmidler er vurdert til anskaffelseskost. Omløpsmidler og kortsiktig gjeld omfatter normalt poster som forfaller til betaling innen ett år etter balansedagen, samt poster som knytter seg til varekretsløpet. Omløpsmidler vurderes til laveste verdi av anskaffelseskost og antatt virkelig verdi.

Fordringer klassifiseres som omløpsmidler hvis de skal tilbakebetales i løpet av ett år. For gjeld er analoge kriterier lagt til grunn. Første års avdrag på langsiktige fordringer og langsiktig gjeld klassifiseres likevel ikke som omløpsmiddel og kortsiktig gjeld.

Enkelte poster er vurdert etter andre regler. Postene det gjelder vil være blant de postene som omhandles nedenfor.

#### Investeringer i andre selskaper

Kostmetoden brukes som prinsipp for investeringer i andre selskaper. Kostprisen økes når midler tilføres ved kapitalutvidelse, eller når det gis konsernbidrag til datterselskap. Mottatte utdelinger resultatføres i utgangspunktet som inntekt. Utbytte/konsernbidrag fra datterselskap regnskapsføres det samme året som datterselskapet avsetter beløpet. Utbytte fra andre selskaper regnskapsføres som finansinntekt når utbyttet er vedtatt. Investeringene blir nedskrevet til virkelig verdi dersom verdifallet ikke er forbigående.

#### Fordringer

Kundefordringer og andre fordringer er oppført i balansen til pålydende etter fradrag for avsetning til forventet tap. Avsetning for tap gjøres på grunnlag av individuelle vurderinger av de enkelte fordringene. I tillegg gjøres det for øvrige kundefordringer en uspesifisert avsetning for å dekke antatt tap.

#### Skatt

Skattekostnaden i resultatregnskapet omfatter både periodens betalbare skatt og endring i utsatt skatt. Utsatt skatt beregnes med 22 % på grunnlag av de midlertidige forskjeller som eksisterer mellom regnskapsmessige og skattemessige verdier, samt eventuelt ligningsmessig underskudd til fremføring ved utgangen av regnskapsåret. Skatteøkende og skattereduserende midlertidige forskjeller som reverserer eller kan reversere i samme periode er utlignet og nettoført.

Netto utsatt skattefordel balanseføres ikke, i samsvar med unntaksreglene for små foretak.



## Noter til regnskapet 2020

### Note 1 Lønnskostnader

Det er ikke utbetalt ytelser til styret eller ledende personer i 2020.

Selskapet har ikke daglig leder, og det er ikke utbetalt lønn eller andre godtgjørelser til medlemmer av styret eller andre nærstående parter.

#### OTP

Selskapet har ingen ansatte og er følgelig ikke pliktet å til å ha tjenestepensjonsordning etter lov om obligatorisk tjenestepensjon.

#### Revisor

Selskapet oppfyller kravene til fravalg revisor, og dette er valgt.

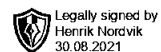
### Note 2 Skatt

Årets skattekostnad	2020	2019
Resultatført skatt på ordinært resultat:		
Betalbar skatt	0	0
Endring i utsatt skattefordel	0	0
<b>Skattekostnad ordinært resultat</b>	<b>0</b>	<b>0</b>
Skattepliktig inntekt:		
Ordinært resultat før skatt	9 757 367	-2 128 527
Permanente forskjeller	-9 758 100	2 194 820
Anvendelse av fremførbart underskudd	0	-66 293
<b>Skattepliktig inntekt</b>	<b>-733</b>	<b>0</b>
Betalbar skatt i balansen:		
Betalbar skatt på årets resultat	0	0
<b>Sum betalbar skatt i balansen</b>	<b>0</b>	<b>0</b>

Skatteeffekten av midlertidige forskjeller og underskudd til fremføring som har gitt opphav til utsatt skatt og utsatte skattefordeler, spesifisert på typer av midlertidige forskjeller

	2020	2019	Endring
Inntektsført avsatt utbytte	292 743	0	-292 743
Akkumulert fremførbart underskudd	-136 380	-135 647	733
Inngår ikke i beregningen av utsatt skatt	0	135 647	135 647
<b>Grunnlag for utsatt skatt / skattefordel</b>	<b>156 363</b>	<b>0</b>	<b>-156 363</b>
<b>Utsatt skatt / skattefordel (22 %)</b>	<b>34 400</b>	<b>0</b>	<b>-34 400</b>

I henhold til God regnskapsskikk for små foretak balanseføres ikke utsatt skattefordel.



## Noter til regnskapet 2020

## Note 3 Egenkapital

	Aksjekapital	Overkurs	Annen innskutt kapital	Udekket tap	Sum egenkapital
Pr. 01.01	650 000	2 078 270	-1 771 575	-356 952	599 743
Årets resultat			2 400 415	0	2 400 415
Pr 31.12	650 000	2 078 270	628 840	-356 952	3 000 158

## Note 4 Antall aksjer, aksjeeiere m

Aksjekapital	Antall	Pålydende	Balanseført
Ordinære aksjer	1	650 000	650 000

Selskapet har en aksjeklasse og alle aksjer har lik stemmerett.

Aksjekapitalen eies av følgende aksjonærer:

Aksjonærer:	Antall aksjer	Eierandel
Henrik Nordvik	1	100 %
<b>Sum</b>	<b>1</b>	<b>100 %</b>

Selskapet har en gjeld til styreleder pålydende kr. -326 335. Gjelden renteberegnes.

## Note 5 Investering i tilknyttet selskap

Investeringene i datterselskaper regnskapsføres etter kostmetoden.

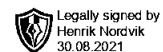
Selskap	Forretningskontor	Bokført verdi	Eierandel/ stemmeandel	Resultat 2020	Egenkapital 31.12.20
Auctus AS	Oslo	19 800	33,0 %	11 608 873	337 560 800
<b>Sum</b>		<b>19 800</b>		<b>11 608 873</b>	<b>337 560 800</b>

## Note 6 Mellomværende med tilknyttet selskap

Langsiktige Fordringer	2020	2019
Auctus AS	2 443 289	2 443 289
Auctus Management AS	75 404	75 404
Røa Utvikling AS*	161 596	0
<b>Sum</b>	<b>2 680 289</b>	<b>2 518 694</b>

Hennord Invest AS

Side 7



## Noter til regnskapet 2020

\*Mellomværende renteberegnes.

### Note 7 Mellomværende aksjonær og nærstående

Selskapet har en gjeld til aksjonær som er renteberegnet. Gjeld til aksjonær er kr. 326 335. Rentene er beregnet med kr. 1 946

### Note 8 Koronapandemien og fortsatt drift

Koronapandemien som inntraff i januar 2020 har ikke hatt vesentlig negativ betydning for foretakets stilling og resultat for 2020. Ingen av inntektsstrømmene til selskapet har blitt vesentlig påvirket av koronapandemien.

Selskapet har ikke hatt behov for å gjennomføre spesifikke tiltak for å sikre driften.

Hendelsen anses ikke å ha skapt vesentlig usikkerhet om foretakets evne til fortsatt drift.

Årsregnskapet er derfor avlagt under forutsetning om fortsatt drift.