



## ÅRSREGNSKAPET FOR REGNSKAPSÅRET 2023 - GENERELL INFORMASJON

### Enheten

Organisasjonsnummer:	997 570 561
Organisasjonsform:	Aksjeselskap
Foretaksnavn:	TEMPO HOLDING AS
Forretningsadresse:	Auglendsmyrå 5 4016 STAVANGER

### Regnskapsår

Årsregnskapets periode:	01.01.2023 - 31.12.2023
-------------------------	-------------------------

### Konsern

Mørselskap i konsern:	Ja
Konsernregnskap lagt ved:	Ja

### Regnskapsregler

Regler for små foretak benyttet:	Nei
Benyttet ved utarbeidelsen av årsregnskapet til selskapet:	Regnskapslovens alminnelige regler
Benyttet ved utarbeidelsen av årsregnskapet til konsernet:	Regnskapslovens alminnelige regler

### Årsregnskapet fastsatt av kompetent organ

Bekreftet av representant for selskapet:	Trond Randeberg
Dato for fastsettelse av årsregnskapet:	28.05.2024

### Grunnlag for avgivelse

År 2023: Årsregnskapet er elektronisk innlevert
År 2022: Tall er hentet fra elektronisk innlevert årsregnskap fra 2023

*Det er ikke krav til at årsregnskapet m.v. som sendes til Regnskapsregisteret er undertegnet. Kontrollen på at dette er utført ligger hos revisor/enhetens øverste organ. Sikkerheten ivaretas ved at innsender har rolle/rettighet for innsending av årsregnskapet via Altinn, og ved at det bekreftes at årsregnskapet er fastsatt av kompetent organ.*

Brønnøysundregistrene, 13.07.2025



## Resultatregnskap

Beløp i: NOK	Note	2023	2022
<b>RESULTATREGNSKAP</b>			
<b>Inntekter</b>			
Annen driftsinntekt		9 237	
<b>Sum inntekter</b>		<b>9 237</b>	
<b>Kostnader</b>			
Lønnskostnad	3	79 870	79 870
Annen driftskostnad	3	148 980	318 018
<b>Sum kostnader</b>		<b>228 850</b>	<b>397 888</b>
<b>Driftsresultat</b>		<b>-219 613</b>	<b>-397 888</b>
<b>Finansinntekter og finanskostnader</b>			
Inntekt på investering i datterselskap og tilknyttet selskap		980 642	7 000 000
Renteinntekt fra foretak i samme konsern		10 859	10 594
Annen renteinntekt		3 403	
Annen finansinntekt			10 136
<b>Sum finansinntekter</b>		<b>994 904</b>	<b>7 020 730</b>
Annen rentekostnad		743 810	519 364
<b>Sum finanskostnader</b>		<b>743 810</b>	<b>519 364</b>
<b>Netto finans</b>		<b>251 094</b>	<b>6 501 366</b>
<b>Ordinært resultat før skattekostnad</b>		<b>31 481</b>	<b>6 103 478</b>
Skattekostnad	6	8 052	1 342 868
<b>Ordinært resultat etter skattekostnad</b>		<b>23 429</b>	<b>4 760 610</b>
<b>Årsresultat</b>		<b>23 429</b>	<b>4 760 610</b>
<b>Overføringer og disponeringer</b>			
Ordinært utbytte	7		-10 000 000
Tilleggsutbytte			-10 000 000
Overføring til/fra annen egenkapital	7		-5 239 390
<b>Sum overføringer og disponeringer</b>			<b>-25 239 390</b>



### Balanse

Beløp i: NOK	Note	2023	2022
<b>BALANSE - EIENDELER</b>			
<b>Anleggsmidler</b>			
<b>Immaterielle eiendeler</b>			
Sum immaterielle eiendeler		0	
<b>Finansielle anleggsmidler</b>			
Investering i datterselskap	9	62 252 281	62 223 733
Lån til foretak i samme konsern	10	445 204	2 434 345
Sum finansielle anleggsmidler		62 697 485	64 658 078
Sum anleggsmidler		62 697 485	64 658 078
<b>Omløpsmidler</b>			
<b>Varer</b>			
<b>Fordringer</b>			
Andre fordringer	11	980 642	7 000 000
Sum fordringer		980 642	7 000 000
<b>Bankinnskudd, kontanter og lignende</b>			
Bankinnskudd, kontanter og lignende	13	1 340 368	5 278 920
Sum bankinnskudd, kontanter og lignende		1 340 368	5 278 920
Sum omløpsmidler		2 321 010	12 278 920
SUM EIENDELER		65 018 495	76 936 998
<b>BALANSE - EGENKAPITAL OG GJELD</b>			
<b>Egenkapital</b>			
<b>Innskutt egenkapital</b>			
Aksjekapital	7,14	1 000 000	1 000 000
Overkurs	7		
Sum innskutt egenkapital		1 000 000	1 000 000



## Balanse

Beløp i: NOK	Note	2023	2022
<b>Opptjent egenkapital</b>			
Annen egenkapital	7	52 724 473	52 701 044
<b>Sum opptjent egenkapital</b>		<b>52 724 473</b>	<b>52 701 044</b>
<b>Sum egenkapital</b>		<b>53 724 473</b>	<b>53 701 044</b>
<b>Gjeld</b>			
<b>Langsiktig gjeld</b>			
Utsatt skatt	6		
<b>Annen langsiktig gjeld</b>			
Gjeld til kredittinstitusjoner	8	11 089 739	11 751 815
<b>Sum annen langsiktig gjeld</b>		<b>11 089 739</b>	<b>11 751 815</b>
<b>Sum langsiktig gjeld</b>		<b>11 089 739</b>	<b>11 751 815</b>
<b>Kortsiktig gjeld</b>			
Leverandørgjeld		7 759	6 906
Betalbar skatt	6		1 329 668
Annen kortsiktig gjeld		196 524	10 147 565
<b>Sum kortsiktig gjeld</b>		<b>204 283</b>	<b>11 484 139</b>
<b>Sum gjeld</b>		<b>11 294 022</b>	<b>23 235 954</b>
<b>SUM EGENKAPITAL OG GJELD</b>		<b>65 018 495</b>	<b>76 936 998</b>



### Konsernets resultatregnskap

Beløp i: NOK	Note	2023	2022
<b>RESULTATREGNSKAP</b>			
<b>Inntekter</b>			
Salgsinntekt		173 559 859	144 249 392
Annen driftsinntekt		1 791 115	2 044 500
<b>Sum inntekter</b>		<b>175 350 974</b>	<b>146 293 892</b>
<b>Kostnader</b>			
Varekostnad		68 274 963	56 342 754
Lønnskostnad	3,4	72 822 927	59 481 826
Avskrivning	5	3 754 632	2 545 067
Annen driftskostnad	3	16 429 591	12 029 926
<b>Sum kostnader</b>		<b>161 282 113</b>	<b>130 399 573</b>
<b>Driftsresultat</b>		<b>14 068 861</b>	<b>15 894 319</b>
<b>Finansinntekter og finanskostnader</b>			
Inntekt på investering i datterselskap og tilknyttet selskap			519 161
Annen finansinntekt		127 623	46 945
<b>Sum finansinntekter</b>		<b>127 623</b>	<b>566 106</b>
Annen finanskostnad		1 756 187	994 673
<b>Sum finanskostnader</b>		<b>1 756 187</b>	<b>994 673</b>
<b>Netto finans</b>		<b>-1 628 564</b>	<b>-428 567</b>
<b>Ordinært resultat før skattekostnad</b>		<b>12 156 933</b>	<b>15 465 752</b>
Skattekostnad	6	2 743 467	3 303 712
<b>Ordinært resultat etter skattekostnad</b>		<b>9 413 466</b>	<b>12 162 040</b>
<b>Årsresultat</b>		<b>9 413 466</b>	<b>12 162 040</b>
<b>Overføringer og disponeringer</b>			
Ordinært utbytte	7		-10 000 000
Overføring til/fra annen egenkapital	7	9 413 466	-2 162 039
<b>Sum overføringer og disponeringer</b>		<b>9 413 466</b>	<b>-12 162 039</b>



## Konsernets balanse

Beløp i: NOK	Note	2023	2022
<b>BALANSE - EIENDELER</b>			
<b>Anleggsmidler</b>			
<b>Immaterielle eiendeler</b>			
Goodwill	5	6 806 236	4 251 966
<b>Sum immaterielle eiendeler</b>		<b>6 806 236</b>	<b>4 251 966</b>
<b>Varige driftsmidler</b>			
Tomter, bygninger og annen fast eiendom	5,8	33 773 018	33 217 475
Driftsløsøre, inventar, verktøy, kontormaskiner	5	1 105 229	1 207 247
<b>Sum varige driftsmidler</b>		<b>34 878 247</b>	<b>34 424 722</b>
<b>Finansielle anleggsmidler</b>			
Investeringer i tilknyttet selskap	9	1 624 576	1 907 940
Investeringer i aksjer og andeler		5 000	5 000
<b>Sum finansielle anleggsmidler</b>		<b>1 629 576</b>	<b>1 912 940</b>
<b>Sum anleggsmidler</b>		<b>43 314 059</b>	<b>40 589 628</b>
<b>Omløpsmidler</b>			
<b>Varer</b>			
Varer	10,8	8 628 484	8 819 826
<b>Sum varer</b>		<b>8 628 484</b>	<b>8 819 826</b>
<b>Fordringer</b>			
Kundefordringer	12,8	38 830 127	32 591 071
Andre fordringer		1 700 450	3 883 936
<b>Sum fordringer</b>		<b>40 530 577</b>	<b>36 475 007</b>
<b>Bankinnskudd, kontanter og lignende</b>			
Bankinnskudd, kontanter og lignende	13	24 944 951	27 880 268
<b>Sum bankinnskudd, kontanter og lignende</b>		<b>24 944 951</b>	<b>27 880 268</b>
<b>Sum omløpsmidler</b>		<b>74 104 012</b>	<b>73 175 101</b>
<b>SUM EIENDELER</b>		<b>117 418 071</b>	<b>113 764 729</b>



## Konsernets balanse

Beløp i: NOK	Note	2023	2022
<b>BALANSE - EGENKAPITAL OG GJELD</b>			
<b>Egenkapital</b>			
<b>Innskutt egenkapital</b>			
Aksjekapital	7,14	1 000 000	1 000 000
<b>Sum innskutt egenkapital</b>		<b>1 000 000</b>	<b>1 000 000</b>
<b>Opptjent egenkapital</b>			
Annen egenkapital	7	47 456 527	38 043 064
<b>Sum opptjent egenkapital</b>		<b>47 456 527</b>	<b>38 043 064</b>
<b>Sum egenkapital</b>		<b>48 456 527</b>	<b>39 043 064</b>
<b>Gjeld</b>			
<b>Langsiktig gjeld</b>			
Utsatt skatt	6	4 833 359	3 888 129
Andre avsetninger for forpliktelser		350 000	350 000
<b>Sum avsetninger for forpliktelser</b>		<b>5 183 359</b>	<b>4 238 129</b>
<b>Annen langsiktig gjeld</b>			
Gjeld til kredittinstitusjoner	8	25 828 208	22 250 914
Øvrig langsiktig gjeld		2 950 000	1 400 000
<b>Sum annen langsiktig gjeld</b>		<b>28 778 208</b>	<b>23 650 914</b>
<b>Sum langsiktig gjeld</b>		<b>33 961 567</b>	<b>27 889 043</b>
<b>Kortsiktig gjeld</b>			
Leverandørgjeld		8 841 392	8 183 840
Betalbar skatt	6	1 798 238	3 226 915
Skyldige offentlige avgifter		11 866 933	13 263 683
Annen kortsiktig gjeld		12 493 413	22 158 185
<b>Sum kortsiktig gjeld</b>		<b>34 999 976</b>	<b>46 832 623</b>
<b>Sum gjeld</b>		<b>68 961 543</b>	<b>74 721 666</b>
<b>SUM EGENKAPITAL OG GJELD</b>		<b>117 418 070</b>	<b>113 764 730</b>



## Brønnøysundregistrene

### ÅRSREGNSKAP FOR REGNSKAPSÅRET 2023 - GENERELL INFORMASJON

Journalnummer: 2024 508515

#### Enheten

Organisasjonsnummer: 997 570 561  
Organisasjonsform: Aksjeselskap  
Foretaksnavn: TEMPO HOLDING AS  
Forretningsadresse: Auglendsmyrå 5  
4016 STAVANGER

#### Regnskapsår

Årsregnskapets periode: 01.01.2023 - 31.12.2023

#### Konsern

Morselskap i konsern: Ja  
Konsernregnskap lagt ved: Ja

#### Regnskapsregler

Regler for små foretak benyttet: Nei  
Benyttet ved utarbeidelsen av  
årsregnskapet til selskapet: Regnskapslovens alminnelige regler  
Benyttet ved utarbeidelsen av  
årsregnskapet til konsernet: Regnskapslovens alminnelige regler

#### Årsregnskapet fastsatt av kompetent organ

Bekreftet av representant for selskapet: Trond Randeberg  
Dato for fastsettelse av årsregnskapet: 28.05.2024

#### Revisjon

Ekstern autorisert regnskapsfører har i løpet av regnskapsåret bistått ved den løpende regnskapsføringen eller utført andre tjenester for selskapet enn å utarbeide årsregnskapet: Ja

#### Grunnlag for avgivelse

År 2023: Årsregnskap er elektronisk innlevert.  
År 2022: Tall er hentet fra elektronisk innlevert årsregnskap fra 2023.

*Det er ikke krav til at årsregnskapet m.v. som sendes til Regnskapsregisteret er undertegnet. Kontrollen på at dette er utført ligger hos revisor/enhetens øverste organ. Sikkerheten ivaretas ved at innsender har rolle/rettighet for innsending av årsregnskapet via Altinn, og ved at det bekreftes at årsregnskapet er fastsatt av kompetent organ.*

Brønnøysundregistrene, 26.06.2024

---

Brønnøysundregistrene  
Postadresse: Postboks 900, 8910 Brønnøysund  
Telefon: 75 00 75 00  
E-post: firmapost@brreg.no Internett: www.brreg.no  
Organisasjonsnummer: 974 760 673



Organisasjonsnr: 997 570 561  
TEMPO HOLDING AS

## RESULTATREGNSKAP

Beløp i: NOK	Note	2023	2022
<b>RESULTATREGNSKAP</b>			
<b>Inntekter</b>			
Annen driftsinntekt		9 237	
<b>Sum inntekter</b>		<b>9 237</b>	
<b>Kostnader</b>			
Lønnskostnad	3	79 870	79 870
Annen driftskostnad	3	148 980	318 018
<b>Sum kostnader</b>		<b>228 850</b>	<b>397 888</b>
<b>Driftsresultat</b>		<b>-219 613</b>	<b>-397 888</b>
<b>Finansinntekter og finanskostnader</b>			
Inntekt på investering i datterselskap og tilknyttet selskap		980 642	7 000 000
Renteinntekt fra foretak i samme konsern		10 859	10 594
Annen renteinntekt		3 403	
Annen finansinntekt			10 136
<b>Sum finansinntekter</b>		<b>994 904</b>	<b>7 020 730</b>
Annen rentekostnad		743 810	519 364
<b>Sum finanskostnader</b>		<b>743 810</b>	<b>519 364</b>
<b>Netto finans</b>		<b>251 094</b>	<b>6 501 366</b>
<b>Ordinært resultat før skattekostnad</b>			
Skattekostnad	6	31 481	6 103 478
<b>Ordinært resultat etter skattekostnad</b>		<b>8 052</b>	<b>1 342 868</b>
<b>Årsresultat</b>		<b>23 429</b>	<b>4 760 610</b>
<b>Overføringer og disponeringer</b>			
Ordinært utbytte	7		-10 000 000
Tilleggsutbytte			-10 000 000
Overføring til/fra annen egenkapital	7		-5 239 390
<b>Sum overføringer og disponeringer</b>			<b>-25 239 390</b>



Organisasjonsnr: 997 570 561  
TEMPO HOLDING AS

## BALANSE

**Beløp i: NOK** **Note** **2023** **2022**

### BALANSE - EIENDELER

<b>Anleggsmidler</b>			
<b>Immaterielle eiendeler</b>			
Sum immaterielle eiendeler		0	
<b>Finansielle anleggsmidler</b>			
Investering i datterselskap 9		62 252 281	62 223 733
Lån til foretak i samme konsern 10		445 204	2 434 345
Sum finansielle anleggsmidler		62 697 485	64 658 078
Sum anleggsmidler		62 697 485	64 658 078
<b>Omløpsmidler</b>			
<b>Varer</b>			
<b>Fordringer</b>			
Andre fordringer 11		980 642	7 000 000
Sum fordringer		980 642	7 000 000
<b>Bankinnskudd, kontanter og lignende</b>			
Bankinnskudd, kontanter og lignende 13		1 340 368	5 278 920
Sum bankinnskudd, kontanter og lignende		1 340 368	5 278 920
Sum omløpsmidler		2 321 010	12 278 920
<b>SUM EIENDELER</b>		<b>65 018 495</b>	<b>76 936 998</b>

### BALANSE - EGENKAPITAL OG GJELD

<b>Egenkapital</b>			
<b>Innskutt egenkapital</b>			
Aksjekapital 7,14		1 000 000	1 000 000
Overkurs 7			
Sum innskutt egenkapital		1 000 000	1 000 000
<b>Opptjent egenkapital</b>			
Annen egenkapital 7		52 724 473	52 701 044
Sum opptjent egenkapital		52 724 473	52 701 044
Sum egenkapital		53 724 473	53 701 044
<b>Gjeld</b>			



<b>Langsiktig gjeld</b>			
Utsatt skatt	6		
<b>Annen langsiktig gjeld</b>			
Gjeld til			
kredittinstitusjoner	8	11 089 739	11 751 815
<b>Sum annen langsiktig gjeld</b>		<b>11 089 739</b>	<b>11 751 815</b>
<b>Sum langsiktig gjeld</b>		<b>11 089 739</b>	<b>11 751 815</b>
<b>Kortsiktig gjeld</b>			
Leverandørgjeld		7 759	6 906
Betalbar skatt	6		1 329 668
Annen kortsiktig gjeld		196 524	10 147 565
<b>Sum kortsiktig gjeld</b>		<b>204 283</b>	<b>11 484 139</b>
<b>Sum gjeld</b>		<b>11 294 022</b>	<b>23 235 954</b>
<b>SUM EGENKAPITAL OG GJELD</b>		<b>65 018 495</b>	<b>76 936 998</b>



Organisasjonsnr: 997 570 561  
TEMPO HOLDING AS

## KONSERNRESULTATREGNSKAP

<b>Beløp i: NOK</b>	<b>Note</b>	<b>2023</b>	<b>2022</b>
<b>RESULTATREGNSKAP</b>			
<b>Inntekter</b>			
Salgsinntekt		173 559 859	144 249 392
Annen driftsinntekt		1 791 115	2 044 500
<b>Sum inntekter</b>		<b>175 350 974</b>	<b>146 293 892</b>
<b>Kostnader</b>			
Varekostnad		68 274 963	56 342 754
Lønnskostnad	3, 4	72 822 927	59 481 826
Avskrivning	5	3 754 632	2 545 067
Annen driftskostnad	3	16 429 591	12 029 926
<b>Sum kostnader</b>		<b>161 282 113</b>	<b>130 399 573</b>
<b>Driftsresultat</b>		<b>14 068 861</b>	<b>15 894 319</b>
<b>Finansinntekter og finanskostnader</b>			
Inntekt på investering i datterselskap og tilknyttet selskap			519 161
Annen finansinntekt		127 623	46 945
<b>Sum finansinntekter</b>		<b>127 623</b>	<b>566 106</b>
Annen finanskostnad		1 756 187	994 673
<b>Sum finanskostnader</b>		<b>1 756 187</b>	<b>994 673</b>
<b>Netto finans</b>		<b>-1 628 564</b>	<b>-428 567</b>
<b>Ordinært resultat før skattekostnad</b>			
Skattekostnad	6	2 743 467	3 303 712
<b>Ordinært resultat etter skattekostnad</b>		<b>9 413 466</b>	<b>12 162 040</b>
<b>Årsresultat</b>		<b>9 413 466</b>	<b>12 162 040</b>
<b>Overføringer og disponeringer</b>			
Ordinært utbytte	7		-10 000 000
Overføring til/fra annen egenkapital	7	9 413 466	-2 162 039
<b>Sum overføringer og disponeringer</b>		<b>9 413 466</b>	<b>-12 162 039</b>



Organisasjonsnr: 997 570 561  
TEMPO HOLDING AS

## KONSERNBALANSE

Beløp i: NOK	Note	2023	2022
<b>BALANSE - EIENDELER</b>			
<b>Anleggsmidler</b>			
<b>Immaterielle eiendeler</b>			
Goodwill	5	6 806 236	4 251 966
<b>Sum immaterielle eiendeler</b>		<b>6 806 236</b>	<b>4 251 966</b>
<b>Varige driftsmidler</b>			
Tomter, bygninger og annen fast eiendom	5,8	33 773 018	33 217 475
Driftsløsøre, inventar, verktøy, kontormaskiner	5	1 105 229	1 207 247
<b>Sum varige driftsmidler</b>		<b>34 878 247</b>	<b>34 424 722</b>
<b>Finansielle anleggsmidler</b>			
Investeringer i tilknyttet selskap	9	1 624 576	1 907 940
Investeringer i aksjer og andeler		5 000	5 000
<b>Sum finansielle anleggsmidler</b>		<b>1 629 576</b>	<b>1 912 940</b>
<b>Sum anleggsmidler</b>		<b>43 314 059</b>	<b>40 589 628</b>
<b>Omløpsmidler</b>			
<b>Varer</b>			
Varer	10,8	8 628 484	8 819 826
<b>Sum varer</b>		<b>8 628 484</b>	<b>8 819 826</b>
<b>Fordringer</b>			
Kundefordringer	12,8	38 830 127	32 591 071
Andre fordringer		1 700 450	3 883 936
<b>Sum fordringer</b>		<b>40 530 577</b>	<b>36 475 007</b>
<b>Bankinnskudd, kontanter og lignende</b>			
Bankinnskudd, kontanter og lignende	13	24 944 951	27 880 268
<b>Sum bankinnskudd, kontanter og lignende</b>		<b>24 944 951</b>	<b>27 880 268</b>
<b>Sum omløpsmidler</b>		<b>74 104 012</b>	<b>73 175 101</b>
<b>SUM EIENDELER</b>		<b>117 418 071</b>	<b>113 764 729</b>

## BALANSE - EGENKAPITAL OG GJELD

### Egenkapital



<b>Innskutt egenkapital</b>			
Aksjekapital	7,14	1 000 000	1 000 000
<b>Sum innskutt egenkapital</b>		<b>1 000 000</b>	<b>1 000 000</b>
<b>Opptjent egenkapital</b>			
Annen egenkapital	7	47 456 527	38 043 064
<b>Sum opptjent egenkapital</b>		<b>47 456 527</b>	<b>38 043 064</b>
<b>Sum egenkapital</b>		<b>48 456 527</b>	<b>39 043 064</b>
<b>Gjeld</b>			
<b>Langsiktig gjeld</b>			
Utsatt skatt	6	4 833 359	3 888 129
Andre avsetninger for forpliktelse		350 000	350 000
<b>Sum avsetninger for forpliktelse</b>		<b>5 183 359</b>	<b>4 238 129</b>
<b>Annen langsiktig gjeld</b>			
Gjeld til kredittinstitusjoner	8	25 828 208	22 250 914
Øvrig langsiktig gjeld		2 950 000	1 400 000
<b>Sum annen langsiktig gjeld</b>		<b>28 778 208</b>	<b>23 650 914</b>
<b>Sum langsiktig gjeld</b>		<b>33 961 567</b>	<b>27 889 043</b>
<b>Kortsiktig gjeld</b>			
Leverandørgjeld		8 841 392	8 183 840
Betalbar skatt	6	1 798 238	3 226 915
Skyldige offentlige avgifter		11 866 933	13 263 683
Annen kortsiktig gjeld		12 493 413	22 158 185
<b>Sum kortsiktig gjeld</b>		<b>34 999 976</b>	<b>46 832 623</b>
<b>Sum gjeld</b>		<b>68 961 543</b>	<b>74 721 666</b>
<b>SUM EGENKAPITAL OG GJELD</b>		<b>117 418 070</b>	<b>113 764 730</b>



Organisasjonsnr: 997 570 561  
TEMPO HOLDING AS

NOTEOPPLYSNINGER - SELSKAP - alle poster oppgitt i hele tall

## Note

1

### Regnskapsprinsipper

Konsernregnskapet er satt opp i samsvar med regnskapslovens bestemmelser og god regnskapsskikk. Datterselskap/tilknyttet selskap Datterselskaper vurderes etter kostmetoden i selskapsregnskapet. Investeringen er vurdert til anskaffelseskost for aksjene med mindre nedskrivning har vært nødvendig. Det er foretatt nedskrivning til virkelig verdi når verdifall skyldes årsaker som ikke kan antas å være forbigående og det må anses nødvendig etter god regnskapsskikk. Nedskrivninger er reversert når grunnlaget for nedskrivning ikke lenger er til stede. Tilknyttede selskaper er enheter hvor konsernet har betydelig (men ikke bestemmende) innflytelse over den finansielle og operasjonelle styringen (normalt ved eierandel på mellom 20 % og 50 %). Konsernregnskapet inkluderer konsernets andel av resultat fra tilknyttede selskaper regnskapsført etter egenkapitalmetoden fra det tidspunktet betydelig innflytelse oppnås og inntil slik innflytelse opphører. Utbytte, konsernbidrag og andre utdelinger er inntektsført samme år som det er avsatt i datterselskapet. Overstiger utbytte/konsernbidraget andel av tilbakeholdt resultat etter kjøpet, representerer den overskytende del tilbakebetaling av investert kapital, og utdelingene er fratrukket investeringenes verdi i balansen til morselskapet. Konsernregnskapet utarbeides etter ensartede prinsipper, ved at datterselskapene følger de samme regnskapsprinsipper som morselskapet. Kostpris for aksjer i datterselskapene elimineres mot egenkapitalen i datterselskapene. Salgsinntekter Inntektsføring ved salg av tjenester skjer på leveringstidspunktet. Tjenester inntektsføres i takt med utførelsen. Andelen av salgsinntekter som knytter seg til fremtidige serviceytelser balanseføres som uopptjent inntekt ved salget, og inntektsføres deretter i takt med levering av ytelsene. Klassifisering og vurdering av balanseposter Omløpsmidler og kortsiktig gjeld omfatter poster som forfaller til betaling innen ett år samt poster som knytter seg til varekretsløpet. Øvrige poster er klassifisert som anleggsmiddel/langsiktig gjeld. Omløpsmidler vurderes til laveste av anskaffelseskost og virkelig verdi. Kortsiktig gjeld balanseføres til nominelt beløp på etableringstidspunktet. Anleggsmidler vurderes til anskaffelseskost, men nedskrives til virkelig verdi dersom verdifallet ikke forventes å være forbigående. Fordringer Kundefordringer og andre fordringer er oppført i balansen til pålydende etter fradrag for avsetning til forventet tap. Avsetning til tap gjøres på grunnlag av individuelle vurderinger av de enkelte fordringene. I tillegg gjøres det for øvrige kundefordringer en uspesifisert avsetning for å dekke antatt tap. Varebeholdninger Lager av innkjøpte varer er verdsatt til laveste av anskaffelseskost og virkelig verdi. Anskaffelseskost vurderes etter FIFO- prinsippet. Egentilvirkede ferdigvarer og varer under tilvirkning er vurdert til full tilvirkningskost. Det foretas nedskrivning for påregnelig ukurans. Varige driftsmidler Varige driftsmidler balanseføres og avskrives over driftsmidlets levetid dersom de har levetid over 3 år og har en kostpris som overstiger kr 15 000. Direkte vedlikehold av driftsmidler kostnadsføres løpende under driftskostnader, mens påkostninger eller forbedringer



tillegges driftsmidlets kostpris og avskrives i takt med driftsmidlet. Leasing / leieavtaler Selskapets bilpark er leaset. Leasingen blir behandlet som operasjonell leasing. Immaterielle eiendeler Immaterielle eiendeler er vurdert til anskaffelseskost og avskrives over driftsmiddelets forventa levetid, men nedskrives til virkelig verdi ved verdifall som ikke forventes å være forbigående. Skatt Skattekostnaden i resultatregnskapet omfatter både periodens betalbare skatt og endring i utsatt skatt. Utsatt skatt er beregnet med 22 % på grunnlag av de midlertidige forskjeller som eksisterer mellom regnskapsmessige og skattemessige verdier ved utgangen av regnskapsåret. Skatteøkende og skattereduserende midlertidige forskjeller som reverserer eller kan reversere i samme periode er utlignet og nettoført. Kontantstrømoppstilling Kontantstrømoppstillingen utarbeides etter den indirekte metode. Likvider ved periodens begynnelse og slutt omfatter summen av selskapets kontanter og bankinnskudd. Pensjon Selskapet har inngått innskuddsbasert tjenestepensjon som finansieres over driften. Pensjonspremien anses som pensjonskostnad og klassifiseres sammen med lønnskostnader.

## Note

7,14

## Antall aksjer og aksjeeiere

<u>Aksjeklasse</u>	<u>Ant. aksjer</u>	<u>Pålydende</u>	<u>Bokført verdi</u>
Ordinære aksjer	10000.00	100.00	1000000.00
<u>Aksjeeiere - fritekst</u>	<u>Antall</u>	<u>Eierandel</u>	<u>Aksjeklasse</u>
Montørgruppen AS	3290.00	32.90%	
Tholding AS	1775.00	17.75%	
Eholding AS	1645.00	16.45%	
Pholding AS	1645.00	16.45%	
Oholding AS	1645.00	16.45%	
<u>Sum</u>	<u>Sum antall</u>	<u>Sum eierandel</u>	
	10000.00	100.00%	

Samtlige aksjer har lik stemme- og utbytterett.

## Note

3

## Lønn og ytelser

<u>Andre ytelser</u>	<u>Årets</u>	<u>Fjorårets</u>
	79870.00	79870.00
<u>Sum lønnskostnader</u>	<u>Årets</u>	<u>Fjorårets</u>
	79870.00	79870.00

## Ytelser til daglig leder

## Note

## Ytelser til andre ledende personer

<u>Ledende person</u>	<u>Lønn</u>	<u>Pensj.forpl.</u>	<u>Andre godtgj.</u>
Styret			

**Note**

3

**Ytelser til revisjon**

<u>Revisjon</u>	<u>Årets</u>	<u>Fjorårets</u>
	37500.00	
<u>Andre tjenester</u>	<u>Årets</u>	<u>Fjorårets</u>
	130437.00	
<u>Sum godtgjørelse til revisor</u>	<u>Årets</u>	<u>Fjorårets</u>
	167937.00	

**Note****Antall årsverk i regnskapsåret**

Virksomheten har hatt følgende antall årsverk:

0.00

**Note****Lån og sikkerhetsstillelse til ledende personer og aksjeeiere**

Er det gitt lån eller sikkerhetsstillelse til ledende personer: Nei

**Note****Konsern, tilknyttet selskap og datterselskap****Tilknyttet selskap/datterselskap**

<u>Navn og adresse</u>	<u>Eierandel</u>	<u>Stemmeandel</u>	<u>Egenkapital</u>	<u>Resultat</u>
Rogaland Elektro AS	100.00%	100.00%		
RE Sort AS	100.00%	100.00%		
Auglendsmyrå 5 AS	100.00%	100.00%		

<u>Omløpsmidler</u>	<u>Startdato</u>	<u>Sluttdato</u>	<u>Endring</u>
---------------------	------------------	------------------	----------------

<u>Skattemessig fremf.undersk.</u>	<u>Startdato</u>	<u>Sluttdato</u>	<u>Endring</u>
------------------------------------	------------------	------------------	----------------

<u>Kortsiktig gjeld</u>	<u>Startdato</u>	<u>Sluttdato</u>	<u>Endring</u>
-------------------------	------------------	------------------	----------------



Organisasjonsnr: 997 570 561  
TEMPO HOLDING AS

NOTEOPPLYSNINGER - KONSERN - alle poster oppgitt i hele tall

## Note

1

### Regnskapsprinsipper

Konsernregnskapet er satt opp i samsvar med regnskapslovens bestemmelser og god regnskapsskikk. Datterselskap/tilknyttet selskap Datterselskaper vurderes etter kostmetoden i selskapsregnskapet. Investeringen er vurdert til anskaffelseskost for aksjene med mindre nedskrivning har vært nødvendig. Det er foretatt nedskrivning til virkelig verdi når verdifall skyldes årsaker som ikke kan antas å være forbigående og det må anses nødvendig etter god regnskapsskikk. Nedskrivninger er reversert når grunnlaget for nedskrivning ikke lenger er til stede. Tilknyttede selskaper er enheter hvor konsernet har betydelig (men ikke bestemmende) innflytelse over den finansielle og operasjonelle styringen (normalt ved eierandel på mellom 20 % og 50 %). Konsernregnskapet inkluderer konsernets andel av resultat fra tilknyttede selskaper regnskapsført etter egenkapitalmetoden fra det tidspunktet betydelig innflytelse oppnås og inntil slik innflytelse opphører. Utbytte, konsernbidrag og andre utdelinger er inntektsført samme år som det er avsatt i datterselskapet. Overstiger utbytte/konsernbidraget andel av tilbakeholdt resultat etter kjøpet, representerer den overskytende del tilbakebetaling av investert kapital, og utdelingene er fratrukket investeringenes verdi i balansen til morselskapet. Konsernregnskapet utarbeides etter ensartede prinsipper, ved at datterselskapene følger de samme regnskapsprinsipper som morselskapet. Kostpris for aksjer i datterselskapene elimineres mot egenkapitalen i datterselskapene. Salgsinntekter Inntektsføring ved salg av tjenester skjer på leveringstidspunktet. Tjenester inntektsføres i takt med utførelsen. Andelen av salgsinntekter som knytter seg til fremtidige serviceytelser balanseføres som uopptjent inntekt ved salget, og inntektsføres deretter i takt med levering av ytelsene. Klassifisering og vurdering av balanseposter Omløpsmidler og kortsiktig gjeld omfatter poster som forfaller til betaling innen ett år samt poster som knytter seg til varekretsløpet. Øvrige poster er klassifisert som anleggsmiddel/langsiktig gjeld. Omløpsmidler vurderes til laveste av anskaffelseskost og virkelig verdi. Kortsiktig gjeld balanseføres til nominelt beløp på etableringstidspunktet. Anleggsmidler vurderes til anskaffelseskost, men nedskrives til virkelig verdi dersom verdifallet ikke forventes å være forbigående. Fordringer Kundefordringer og andre fordringer er oppført i balansen til pålydende etter fradrag for avsetning til forventet tap. Avsetning til tap gjøres på grunnlag av individuelle vurderinger av de enkelte fordringene. I tillegg gjøres det for øvrige kundefordringer en uspesifisert avsetning for å dekke antatt tap. Varebeholdninger Lager av innkjøpte varer er verdsatt til laveste av anskaffelseskost og virkelig verdi. Anskaffelseskost vurderes etter FIFO- prinsippet. Egentilvirkede ferdigvarer og varer under tilvirkning er vurdert til full tilvirkningskost. Det foretas nedskrivning for påregnelig ukurans. Varige driftsmidler Varige driftsmidler balanseføres og avskrives over driftsmidlets levetid dersom de har levetid over 3 år og har en kostpris som overstiger kr 15 000. Direkte vedlikehold av driftsmidler kostnadsføres løpende under driftskostnader, mens påkostninger eller forbedringer



tillegges driftsmidlets kostpris og avskrives i takt med driftsmidlet. Leasing / leieavtaler Selskapets bilpark er leaset. Leasingen blir behandlet som operasjonell leasing. Immaterielle eiendeler Immaterielle eiendeler er vurdert til anskaffelseskost og avskrives over driftsmidlets forventa levetid, men nedskrives til virkelig verdi ved verdifall som ikke forventes å være forbigående. Skatt Skattekostnaden i resultatregnskapet omfatter både periodens betalbare skatt og endring i utsatt skatt. Utsatt skatt er beregnet med 22 % på grunnlag av de midlertidige forskjeller som eksisterer mellom regnskapsmessige og skattemessige verdier ved utgangen av regnskapsåret. Skatteøkende og skattereduserende midlertidige forskjeller som reverserer eller kan reversere i samme periode er utlignet og nettoført. Kontantstrømoppstilling Kontantstrømoppstillingen utarbeides etter den indirekte metode. Likvider ved periodens begynnelse og slutt omfatter summen av selskapets kontanter og bankinnskudd. Pensjon Selskapet har inngått innskuddsbasert tjenestepensjon som finansieres over driften. Pensjonspremien anses som pensjonskostnad og klassifiseres sammen med lønnskostnader.

## Note

7,14

## Antall aksjer og aksjeeiere

<u>Aksjeklasse</u>	<u>Ant. aksjer</u>	<u>Pålydende</u>	<u>Bokført verdi</u>
Ordinære aksjer	10000.00	100.00	1000000.00
<u>Aksjeeiere - fritekst</u>	<u>Antall</u>	<u>Eierandel</u>	<u>Aksjeklasse</u>
Montørgruppen AS	3290.00	32.90%	
Tholding AS	1775.00	17.75%	
Eholding AS	1645.00	16.45%	
Pholding AS	1645.00	16.45%	
Oholding AS	1645.00	16.45%	
<u>Sum</u>	<u>Sum antall</u>	<u>Sum eierandel</u>	
	10000.00	100.00%	

Samtlige aksjer har lik stemme- og utbytterett.

## Note

3,4

## Lønn og ytelser

<u>Lønn</u>	<u>Årets</u>	<u>Fjorårets</u>
	59006777.00	48687521.00
<u>Arbeidsgiveravgift</u>	<u>Årets</u>	<u>Fjorårets</u>
	9112100.00	7302244.00
<u>Pensjonskostnader</u>	<u>Årets</u>	<u>Fjorårets</u>
	1671668.00	1550256.00
<u>Andre ytelser</u>	<u>Årets</u>	<u>Fjorårets</u>
	3032382.00	1941805.00
<u>Sum lønnskostnader</u>	<u>Årets</u>	<u>Fjorårets</u>
	72822927.00	59481826.00

## Ytelser til daglig leder



## Note

### Ytelser til andre ledende personer

<u>Ledende person</u>	<u>Lønn</u>	<u>Pensj.forpl.</u>	<u>Andre godtgj.</u>
Styre			

## Note

### Ytelser til revisjon

<u>Revisjon</u>	<u>Årets</u>	<u>Fjorårets</u>
	408525.00	
<u>Andre tjenester</u>	<u>Årets</u>	<u>Fjorårets</u>
	170300.00	
<u>Sum godtgjørelse til revisor</u>	<u>Årets</u>	<u>Fjorårets</u>
	578825.00	

## Note

### Antall årsverk i regnskapsåret

Virksomheten har hatt følgende antall årsverk:  
0.00

## Note

### Lån og sikkerhetsstillelse til ledende personer og aksjeeiere

Er det gitt lån eller sikkerhetsstillelse til ledende personer: Nei

## Note

### Konsern, tilknyttet selskap og datterselskap

#### Tilknyttet selskap/datterselskap

<u>Navn og adresse</u>	<u>Eierandel</u>	<u>Stemmeandel</u>	<u>Egenkapital</u>	<u>Resultat</u>
Rogaland Elektro AS	100.00%	100.00%		
RE Sort AS	100.00%	100.00%		
Auglendsmyrå 5 AS	100.00%	100.00%		

<u>Omløpsmidler</u>	<u>Startdato</u>	<u>Sluttdato</u>	<u>Endring</u>
---------------------	------------------	------------------	----------------

<u>Skattemessig fremf.undersk.</u>	<u>Startdato</u>	<u>Sluttdato</u>	<u>Endring</u>
------------------------------------	------------------	------------------	----------------



Kortsiktig gjeld                      Startdato      Sluttdato      Endring



Building a better  
working world

Statsautoriserte revisorer  
Ernst & Young AS

Vassbotnen 11 a Forus, 4313 Sandnes  
Postboks 8015, 4068 Stavanger

Foretaksregisteret: NO 976 389 387 MVA  
Tlf: +47 24 00 24 00

www.ey.no  
Medlemmer av Den norske Revisorforening

## UAVHENGIG REVISORS BERETNING

Til generalforsamlingen i Tempo Holding AS

### Konklusjon

Vi har revidert årsregnskapet for Tempo Holding AS som består av selskapsregnskapet og konsernregnskapet. Selskapsregnskapet og konsernregnskapet består av balanse per 31. desember 2023, resultatregnskap og kontantstrømoppstilling for regnskapsåret avsluttet per denne datoen og noter til årsregnskapet, herunder et sammendrag av viktige regnskapsprinsipper.

Etter vår mening oppfylder årsregnskapet gjeldende lovkrav og gir et rettviseende bilde av selskapets og konsernets finansielle stilling per 31. desember 2023 og av deres resultater og kontantstrømmer for regnskapsåret avsluttet per denne datoen i samsvar med regnskapslovens regler og god regnskapsskikk i Norge.

### Grunnlag for konklusjon

Vi har gjennomført revisjonen i samsvar med International Standards on Auditing (ISA-ene). Våre oppgaver og plikter i henhold til disse standardene er beskrevet nedenfor under *Revisors oppgaver og plikter ved revisjonen av årsregnskapet*. Vi er uavhengige av selskapet og konsernet i samsvar med kravene i relevante lover og forskrifter i Norge og *International Code of Ethics for Professional Accountants* (inkludert internasjonale uavhengighetsstandarder) utstedt av International Ethics Standards Board for Accountants (IESBA-reglene), og vi har overholdt våre øvrige etiske forpliktelser i samsvar med disse kravene. Innhentet revisjonsbevis er etter vår vurdering tilstrekkelig og hensiktsmessig som grunnlag for vår konklusjon.

### Øvrig informasjon

Øvrig informasjon omfatter informasjon i selskapets årsrapport bortsett fra årsregnskapet og den tilhørende revisjonsberetningen. Styret (ledelsen) er ansvarlig for den øvrige informasjonen. Vår konklusjon om revisjonen av årsregnskapet dekker ikke den øvrige informasjonen, og vi attesterer ikke den øvrige informasjonen.

I forbindelse med revisjonen av årsregnskapet er det vår oppgave å lese den øvrige informasjonen med det formål å vurdere om årsberetningen inneholder de opplysninger som skal gis i henhold til gjeldende lovkrav og hvorvidt det foreligger vesentlig inkonsistens mellom den øvrige informasjonen og årsregnskapet eller kunnskap vi har opparbeidet oss under revisjonen, eller hvorvidt den tilsynelatende inneholder vesentlig feilinformasjon. Dersom vi konkluderer med at den øvrige informasjonen inneholder vesentlig feilinformasjon eller ikke inneholder de opplysninger som skal gis i henhold til gjeldende lovkrav, er vi pålagt å rapportere det.

Vi har ingenting å rapportere i så henseende, og vi mener at årsberetningen er konsistent med årsregnskapet og inneholder de opplysninger som skal gis i henhold til gjeldende lovkrav.

### Ledelsens ansvar for årsregnskapet

Ledelsen er ansvarlig for å utarbeide årsregnskapet og for at det gir et rettviseende bilde i samsvar med regnskapslovens regler og god regnskapsskikk i Norge. Ledelsen er også ansvarlig for slik intern kontroll som den finner nødvendig for å kunne utarbeide et årsregnskap som ikke inneholder vesentlig feilinformasjon, verken som følge av misligheter eller feil.

Ved utarbeidelsen av årsregnskapet må ledelsen ta standpunkt til selskapets og konsernets evne til fortsatt drift og opplyse om forhold av betydning for fortsatt drift. Forutsetningen om fortsatt drift skal



Building a better  
working world

legges til grunn for årsregnskapet med mindre ledelsen enten har til hensikt å avvike selskapet, konsernet eller virksomheten, eller ikke har noe annet realistisk alternativ.

## Revisors oppgaver og plikter ved revisjonen av årsregnskapet

Vårt mål er å oppnå betryggende sikkerhet for at årsregnskapet som helhet ikke inneholder vesentlig feilinformasjon, verken som følge av misligheter eller feil, og å avgi en revisjonsberetning som inneholder vår konklusjon. Betryggende sikkerhet er en høy grad av sikkerhet, men ingen garanti for at en revisjon utført i samsvar med ISA-ene, alltid vil avdekke vesentlig feilinformasjon. Feilinformasjon kan skyldes misligheter eller feil og er å anse som vesentlig dersom den enkeltvis eller samlet med rimelighet kan forventes å påvirke de økonomiske beslutningene som brukerne foretar på grunnlag av årsregnskapet.

Som del av en revisjon i samsvar med ISA-ene, utøver vi profesjonelt skjønn og utviser profesjonell skepsis gjennom hele revisjonen. I tillegg:

- identifiserer og vurderer vi risikoen for vesentlig feilinformasjon i årsregnskapet, enten det skyldes misligheter eller feil. Vi utformer og gjennomfører revisjonshandlinger for å håndtere slike risikoer, og innhenter revisjonsbevis som er tilstrekkelig og hensiktsmessig som grunnlag for vår konklusjon. Risikoen for at vesentlig feilinformasjon som følge av misligheter ikke blir avdekket, er høyere enn for feilinformasjon som skyldes feil, siden misligheter kan innebære samarbeid, forfalskning, bevisste utelatelser, uriktige fremstillinger eller overstyring av intern kontroll.
- opparbeider vi oss en forståelse av den interne kontrollen som er relevant for revisjonen, for å utforme revisjonshandlinger som er hensiktsmessige etter omstendighetene, men ikke for å gi uttrykk for en mening om effektiviteten av selskapets og konsernets interne kontroll.
- evaluerer vi om de anvendte regnskapsprinsippene er hensiktsmessige og om regnskapsestimater og tilhørende noteopplysninger utarbeidet av ledelsen er rimelige.
- konkluderer vi på om ledelsens bruk av fortsatt drift-forutsetningen er hensiktsmessig, og, basert på innhentede revisjonsbevis, hvorvidt det foreligger vesentlig usikkerhet knyttet til hendelser eller forhold som kan skape betydelig tvil om selskapets og konsernets evne til fortsatt drift. Dersom vi konkluderer med at det eksisterer vesentlig usikkerhet, kreves det at vi i revisjonsberetningen henleder oppmerksomheten på tilleggsopplysningene i årsregnskapet, eller, dersom slike tilleggsopplysninger ikke er tilstrekkelige, at vi modifierer vår konklusjon. Våre konklusjoner er basert på revisjonsbevis innhentet frem til datoen for revisjonsberetningen. Etterfølgende hendelser eller forhold kan imidlertid medføre at selskapet og konsernet ikke kan fortsette driften.
- evaluerer vi den samlede presentasjonen, strukturen og innholdet i årsregnskapet, inkludert tilleggsopplysningene, og hvorvidt årsregnskapet gir uttrykk for de underliggende transaksjonene og hendelsene på en måte som gir et rettvisende bilde.
- innhenter vi tilstrekkelig og hensiktsmessig revisjonsbevis vedrørende den finansielle informasjonen til enhetene eller forretningsområdene i konsernet for å kunne gi uttrykk for en mening om konsernregnskapet. Vi er ansvarlige for å fastsette strategien for, samt å følge opp og gjennomføre konsernrevisjonen, og vi har et udelt ansvar for konklusjonen på revisjonen av konsernregnskapet.

Vi kommuniserer med styret blant annet om det planlagte omfanget av og tidspunktet for revisjonsarbeidet og eventuelle vesentlige funn i revisjonen, herunder vesentlige svakheter i den interne kontrollen som vi avdekker gjennom revisjonen.



Stavanger, 28. februar 2024  
ERNST & YOUNG AS

*Revisjonsberetningen er signert elektronisk*

Stig Tore Strand  
statsautorisert revisor

Penneo document key: NATE2-7GJ6O-6IF0B-KAPZN-QLSDZ-YI00Y

Uavhengig revisors beretning - Tempo Holding AS 2023

A member firm of Ernst & Young Global Limited



## PENNEO

Signaturene i dette dokumentet er juridisk bindende. Dokument signert med "Penneo™ - sikker digital signatur". De signerende parter sin identitet er registrert, og er listet nedenfor.

"Med min signatur bekrefter jeg alle datoer og innholdet i dette dokument."

### Strand, Stig Tore

Statsautorisert revisor

På vegne av: EY

Serienummer: no\_bankid:9578-5998-4-756562

IP: 147.161.xxx.xxx

2024-05-28 11:19:57 UTC



Penneo Dokumentnøkkel: NATE2-7GJ6O-6IF0B-KAPZN-QLSDZ-Y100Y

Dokumentet er signert digitalt, med **Penneo.com**. Alle digitale signatur-data i dokumentet er sikret og validert av den datamaskin-utregnede hash-verdien av det opprinnelige dokument. Dokumentet er låst og tids-stemplet med et sertifikat fra en betrodd tredjepart. All kryptografisk bevis er integrert i denne PDF, for fremtidig validering (hvis nødvendig).

#### Hvordan bekrefter at dette dokumentet er originalen?

Dokumentet er beskyttet av ett Adobe CDS sertifikat. Når du åpner dokumentet i

Adobe Reader, skal du kunne se at dokumentet er sertifisert av **Penneo e-signature service <penneo@penneo.com>**. Dette garanterer at innholdet i dokumentet ikke har blitt endret.

Det er lett å kontrollere de kryptografiske beviser som er lokalisert inne i dokumentet, med Penneo validator - <https://penneo.com/validator>



## Tempo Holding AS

Org.nr 997 570 561

### STYRETS ÅRSBERETNING 2023

#### Virksomhetens art og tilholdssted

Tempo Holding AS ble stiftet i 2011. Selskapet er morselskap i et konsern som består av 3 selskap. Selskapet eier 100% av aksjene i Rogaland Elektro, Re Sort og Auglendsmyrå 5. Tempo Holding AS er et holdingselskap med forretningslokaler i Stavanger Kommune.

Rogaland Elektro AS forestår elektriske installasjoner både innenfor nybygg og rehabiliteringer på offentlige bygg, forretningsbygg, industri og til forbrukermarked. Re Sort og Auglendsmyrå 5 driver utleie av eiendom. Alle selskap har forretningslokale i Stavanger Kommune.

#### Resultat, investeringer, finansiering og likviditet

Morselskapets resultat etter skatt ble i 2023 0,023 MNOK, og konsernet hadde samlet sett i 2023 et resultat etter skatt på kr 9,41 MNOK.

Netto kontantstrøm fra operasjonelle aktiviteter var på -2,27 MNOK og -1,88 MNOK for henholdsvis morselskapet og konsernet. Netto kontantstrøm fra investeringsaktiviteter var på - 7,23 MNOK i konsernet og bestod hovedsakelig av tilgang og avgang av driftsmidler. Netto kontantstrøm fra finansieringsaktiviteter var på - 3,66 MNOK og 6,18 MNOK i henholdsvis morselskapet og konsernet. Kontantstrømmen her består i all hovedsak av inn og utbetaling av gjeld.

Konsernet hadde en likviditetsbeholdning på 24,94 MNOK pr 31.12.23 og en likviditetsgrad på 2,12. Morselskapet hadde en likviditetsbeholdning på 1,34 MNOK pr 31.12.23 og en likviditetsgrad på 11,36.

Morselskapets kortsiktige gjeld utgjorde pr. 31.12.23 1,8% av samlet gjeld, en endring fra 49,4 % i fjor. Endringen skyldes avsatt utbytte for 2022. Konsernets kortsiktige gjeld utgjorde pr 31.12.23, 50,8 % av samlet gjeld, en endring fra 62,7% i fjor. Endringen skyldes i hovedsak fjorårets avsatte utbytte. Konsernets finansielle stilling er god, og pr 31.12.23 kan konsernet nedbetale eksternt, kortsiktig gjeld ved hjelp av de mest likvide midlene.

Totalkapitalen ved utgangen av året er 65,0 MNOK og 117,4 MNOK for henholdsvis morselskapet og konsernet, sammenlignet mot 76,9 MNOK og 113,8 MNOK i 2022.

Selskapet har pr. 31.12.23 en egenkapital på 53,7 MNOK mot 53,7 MNOK pr. 31.12.22. Konsernets egenkapital pr. 31.12.23 utgjør 48,5 MNOK mot 39,0 MNOK pr. 31.12.22.

Styret mener at årsregnskapet gir et rettviseende bilde av resultatet av virksomheten og den finansielle stillingen pr. 31.12.23. Det er ikke inntrådt forhold etter utløpet av regnskapsåret som endrer på dette forholdet.



## Utvikling og resultat

Styret mener at årsregnskapet gir et rettviseende bilde av selskapets eiendeler og gjeld, finansielle stilling og resultat.

## Fremtidig utvikling

Styret vurderer at selskapet og konsernet ved inngangen av 2024, både økonomisk og administrativt, har gode forutsetninger for å opprettholde eksisterende aktivitet og for å gjennomføre nye tiltak med sikte på å kunne opprettholde en positiv utvikling i aktivitet, lønnsomhet og kontantstrøm. Konsernet kan bli påvirket av markedssituasjonen i regionen dersom konsernets datterselskap får utfordringer.

Selskapet har tilfredsstillende økonomi og datterselskapet Rogaland Elektro har god ordrereseve. Markedssituasjon i regionen er tilfredsstillende, og det oppleves at det er god drift i bransjen som bidrar til mangel på arbeidskraft.

## Finansiell risiko

Konsernets aktivitet er ikke spesielt utsatt for finansiell risiko.

## Forsikring for styrets medlemmer og daglig leder

Selskapets styre og daglig leder er omfattet av Tempo Holding (konsern) sin styreansvarsforsikring som dekker sikredes ansvar for formueskade som skyldes krav framsatt mot sikrede som følge av en påstått ansvarsbetinget handling eller unnløtelse

## Likviditetsrisiko

Konsernet har som strategi å ha tilstrekkelig likviditet til å finansiere konsernets behov for kapital til drift og investeringer. Dette er i dag dekket og konsernet er likvid.

## Fortsatt drift

I samsvar med regnskapsloven §3-3a bekrefte det at forutsetningene om fortsatt drift er tilstede og at årsregnskapet for 2023 er utarbeidet under denne forutsetning. Selskapet og konsernet er i en sunn økonomisk og finansiell stilling.

## Årsresultat og disponeringer

Styret foreslår følgende disponering av årsresultatet i Tempo Holding AS:

Avsatt til utbytte	0 kr
<u>Overført annen egenkapital</u>	<u>23 429 kr</u>
Totalt disponert	23 429 kr

## Arbeidsmiljø og personale

Selskapet hadde ingen ansatte i 2023 og har derfor ikke iverksatt tiltak knyttet til likestilling.

Selskapet og konsernet arbeider aktivt for å hindre diskriminering som følge av nedsatt funksjonsevne, nasjonal opprinnelse, hudfarge, religion eller livssyn. Aktivitetene omfatter blant annet rekruttering, lønns- og arbeidsvilkår, forfremmelse, utviklingsmuligheter og beskyttelse mot trakassering.

## Ytre miljø

Selskapet forurenser ikke det ytre miljø. Enkelte av produktene som konsernet leverer inneholder miljøfarlige stoffer, bl.a. lyskilder, kjøleskap, frysebokser, elektromotorer, trafoer og elektronikk. Håndteringen av disse skjer i tråd med de krav som stilles fra offentlige myndigheter ved at de blir levert til miljøstasjon.



**Åpenhetslov**

Tempo Holding er morselskap til Rogaland Elektro som har iverksatt aktsomhetsvurderinger av sine leverandører. På nettsidene til rogalandelektro.no har vi lagt ut informasjon og link til [transparensyGate.no](https://transparensygate.no), som også vil gjelde for konsernet.

Stavanger, 28 mai 2024

Trond Randeberg  
Styreleder

Erik W. Karlsen  
Styremedlem

Olav Helgøy  
Styremedlem

Håkon F. Håversen  
Styremedlem

Per Åge Merkesdal  
Styremedlem

Rolf Tore Sande  
Styremedlem



## Tempo Holding AS

### RESULTATREGNSKAP

MORSELSKAP			KONSERN			
2023	2022	NOTE		NOTE	2023	2022
0	0		Salgsinntekter		173 559 859	144 249 392
9 237	0		Annen driftsinntekt		1 791 115	2 044 500
<u>9 237</u>	<u>-</u>		Sum driftsinntekter		<u>175 350 974</u>	<u>146 293 892</u>
0	0		Varekostnad		68 274 963	56 342 754
79 870	79 870	3	Lønn- og lønsrelaterede kostnader	3,4	< 72 822 927	< 59 481 826
0	0		Ordinære avskrivninger	5	< 3 754 632	2 545 067
148 980	318 018	3	Andre driftskostnader	3	16 429 591	12 029 926
<u>228 850</u>	<u>397 888</u>		Sum driftskostnader		<u>161 282 113</u>	<u>130 399 574</u>
<u>-219 613</u>	<u>-397 888</u>		Driftsresultat		<u>14 068 861</u>	<u>15 894 318</u>
14 262	20 730		Andre finansinntekter		127 623	46 945
980 642	7 000 000		Inntekter på investering i datterselskap og tilknyttet selskap		-283 364	519 161
-743 810	-519 364		Andre finanskostnader		-1 756 187	-994 673
<u>251 094</u>	<u>6 501 366</u>		Netto finansresultat		<u>-1 911 928</u>	<u>-428 567</u>
<u>&lt; 31 481</u>	<u>6 103 478</u>		Ordinært resultat før skattekostnad		<u>12 156 933</u>	<u>15 465 751</u>
<u>&lt; 8 052</u>	<u>1 342 868</u>	6	Skattekostnad	6	<u>&lt; 2 743 467</u>	<u>3 303 712</u>
<u>23 429</u>	<u>4 760 610</u>		Ordinært resultat		<u>9 413 466</u>	<u>12 162 039</u>
<u>23 429</u>	<u>4 760 610</u>		Årets resultat		<u>9 413 466</u>	<u>12 162 039</u>
-	10 000 000	7	Avsatt til utbytte	7	-	10 000 000
23 429	-5 239 390	7	Overført annen egenkapital	7	9 413 466	2 162 039
<u>23 429</u>	<u>4 760 610</u>		Sum disponeringer		<u>9 413 466</u>	<u>12 162 039</u>



## Tempo Holding AS

### BALANSE PR. 31. DESEMBER

MORSELSKAP			KONSERN			
2023	2022	NOTE	EIENDELER	NOTE	2023	2022
-	-		Anleggsmidler			
-	-		Immaterielle eiendeler			
-	-		Goodwill	5	< 6 806 236	4 251 966
-	-		Sum immaterielle eiendeler		<u>6 806 236</u>	<u>4 251 966</u>
-	-		Varige driftsmidler			
-	-		Driftsløsere, inventar og verktøy	5	1 105 229	1 207 247
-	-		Tomter, bygninger og annen fast eiendom	5,8	33 773 018	33 217 475
-	-		Sum varige driftsmidler		<u>34 878 247</u>	<u>34 424 723</u>
62 252 281	62 223 733	9	Finansielle anleggsmidler			
-	-		Aksjer og andeler		5 000	5 000
445 204	2 434 345	10	Aksjer i datterselskap		-	-
-	-		Aksjer i tilknyttet selskap	9	< 1 624 576	1 907 940
-	-		Andre langsiktige fordringer		-	-
<u>62 697 485</u>	<u>64 658 078</u>		Sum finansielle anleggsmidler		<u>1 629 576</u>	<u>1 912 940</u>
<u>62 697 485</u>	<u>64 658 078</u>		Sum anleggsmidler		<u>43 314 059</u>	<u>40 589 628</u>
-	-		Omløpsmidler			
-	-		Varebeholdning	10, 8	< 8 628 484	8 819 826
980 642	7 000 000	11	Fordringer			
-	-		Kundefordringer	12, 8	38 830 127	32 591 071
-	-		Andre kortsiktige fordringer		1 700 450	3 883 936
<u>980 642</u>	<u>7 000 000</u>		Sum fordringer		<u>40 530 577</u>	<u>36 475 007</u>
<u>1 340 368</u>	<u>5 278 920</u>	13	Bankinnskudd, kontanter o.l.	13	<u>24 944 951</u>	<u>27 880 268</u>
<u>2 321 010</u>	<u>12 278 920</u>		Sum omløpsmidler		<u>74 104 012</u>	<u>73 175 101</u>
<u>&lt; 65 018 495</u>	<u>76 936 998</u>		SUM EIENDELER		<u>&lt; 117 418 071</u>	<u>113 764 730</u>



## Tempo Holding AS

### BALANSE PR. 31. DESEMBER

MORSELSKAP			KONSERN				
2023	2022	NOTE	GJELD OG EGENKAPITAL	NOTE	2023	2022	
			Egenkapital				
1 000 000	1 000 000	7,14	Innskutt egenkapital	7,14	1 000 000	1 000 000	
-	-	7	Aksjekapital	7	-	-	
			Overkursfond				
<u>1 000 000</u>	<u>1 000 000</u>		Sum innskutt egenkapital		<u>1 000 000</u>	<u>1 000 000</u>	
52 724 473	52 701 044	7	Opptjent egenkapital	7	47 456 527	38 043 064	
			Annen egenkapital				
<u>52 724 473</u>	<u>52 701 044</u>		Sum opptjent egenkapital		<u>47 456 527</u>	<u>38 043 064</u>	
< <u>53 724 473</u>	<u>53 701 044</u>		Sum egenkapital		< <u>48 456 527</u>	<u>39 043 064</u>	
			Gjeld				
-	-	6	Avsetning for forpliktelser	6	4 833 359	3 888 129	
			Utsatt skatt		350 000	350 000	
			Avsetning for forpliktelser				
<u>-</u>	<u>-</u>		Sum avsetning for forpliktelser		<u>5 183 359</u>	<u>4 238 129</u>	
11 089 739	11 751 815	8	Gjeld til kredittinstitusjoner	8	25 828 208	22 250 914	
-	-		Øvrig langsiktig gjeld		2 950 000	1 400 000	
<u>11 089 739</u>	<u>11 751 815</u>		Sum langsiktig gjeld		<u>28 778 208</u>	<u>23 650 914</u>	
7 759	6 906		Kortsiktig gjeld		8 841 392	8 183 840	
			Leverandørgjeld		11 866 933	13 263 683	
-	1 329 668	6	Skyldige offentlige avgifter	6	1 798 238	3 226 915	
196 524	10 147 565		Betalbar skatt		< 12 493 413	22 158 185	
			Annen kortsiktig gjeld				
<u>204 283</u>	<u>11 484 139</u>		Sum kortsiktig gjeld		<u>34 999 977</u>	<u>46 832 623</u>	
<u>11 294 023</u>	<u>23 235 954</u>		Sum gjeld		<u>68 961 544</u>	<u>74 721 666</u>	
< <u>65 018 495</u>	<u>76 936 998</u>		SUM GJELD OG EGENKAPITAL		< <u>117 418 071</u>	<u>113 764 730</u>	



## Tempo Holding AS

### KONTANTSTRØMOPPSTILLING

MORSELSKAP			KONSERN	
2023	2022		2023	2022
23 428	6 103 478	Ordinært resultat før skattekostnad	12 156 934	15 388 955
-1 329 668	-903 596	Periodens betalte skatter	-3 226 915	-3 226 915
-	-	Ordinære avskrivninger	3 754 630	2 545 067
-	-	Nedskrivninger varige driftsmidler	566 163	-
-	-	Endring i varelager	191 342	-
-	-	Endring i kundefordringer	-6 239 056	-
-972 590	-7 000 000	Inntektsført ikke mottatt konsernbidrag	-	-
853	3 625	Endring i leverandørgjeld	657 553	-
-	-	Inntektsført ikke mottatt utbytte fra tilknyttet selskap	-	-
1 501	-10 594	Endring i andre tidsavgrensninger	-9 744 678	-14 125 404
<b>-2 276 476</b>	<b>-1 807 086</b>	<b>Netto kontantstrømmer fra operasjonelle aktiviteter</b>	<b>-1 884 027</b>	<b>581 703</b>
-	-	Utbetaling ved kjøp av driftsmidler	-728 588	-3 382 170
2 000 000	-	Inn- / utbetalinger ved kjøp/salg av aksjer og andeler	-1 000 000	-
-	-2 000 000,00	Utbetalinger ved kjøp av andre investeringer	-5 500 000	-857 137
<b>2 000 000</b>	<b>-2 000 000,00</b>	<b>Netto kontantstrøm fra investeringsaktiviteter</b>	<b>-7 228 588</b>	<b>-4 239 307</b>
-	-	Utbetaling ved kjøp av aksjer	-	-
-10 000 000	-6 000 000	Utbetalt konsernbidrag/utbytte	-	-
7 000 000	5 025 721	Innbetaling konsernbidrag/utbytte	-	-
-662 076	-662 074	Utbetaling ved nedbetaling av gjeld	3 577 294	-
-	-	Innbetaling ved opptak av ny gjeld	2 600 000	-350 000
<b>-3 662 076</b>	<b>-1 636 353</b>	<b>Netto kontantstrøm fra finansieringsaktiviteter</b>	<b>6 177 294</b>	<b>-350 000</b>
-3 938 551	-5 443 440	Netto endring i bankinnskudd, kontanter og lignende	-2 935 320	-4 007 604
5 278 921	10 722 360	Beholdning av bankinnskudd, kontanter ol. pr. 01.01.	27 880 268	27 880 268
<b>1 340 369</b>	<b>5 278 920</b>	<b>Beholdning av bankinnskudd, kontanter ol. pr. 31.12.</b>	<b>24 944 948</b>	<b>23 872 664</b>



## Noter til regnskapet 2023

### Note 1 - Regnskapsprinsipper

Konsernregnskapet er satt opp i samsvar med regnskapslovens bestemmelser og god regnskapsskikk.

#### Datterselskap/tilknyttet selskap

Datterselskaper vurderes etter kostmetoden i selskapsregnskapet. Investeringen er vurdert til anskaffelseskost for aksjene med mindre nedskrivning har vært nødvendig. Det er foretatt nedskrivning til virkelig verdi når verdifall skyldes årsaker som ikke kan antas å være forbigående og det må anses nødvendig etter god regnskapsskikk. Nedskrivninger er reversert når grunnlaget for nedskrivning ikke lenger er til stede.

Tilknyttede selskaper er enheter hvor konsernet har betydelig (men ikke bestemmende) innflytelse over den finansielle og operasjonelle styringen (normalt ved eierandel på mellom 20 % og 50 %). Konsernregnskapet inkluderer konsernets andel av resultat fra tilknyttede selskaper regnskapsført etter egenkapitalmetoden fra det tidspunktet betydelig innflytelse oppnås og inntil slik innflytelse opphører.

Utbytte, konsernbidrag og andre utdelinger er inntektsført samme år som det er avsatt i datterselskapet. Overstiger utbytte/konsernbidraget andel av tilbakeholdt resultat etter kjøpet, representerer den overskytende del tilbakebetaling av investert kapital, og utdelingene er fratrukket investeringenes verdi i balansen til morselskapet.

Konsernregnskapet utarbeides etter ensartede prinsipper, ved at datterselskapene følger de samme regnskapsprinsipper som morselskapet. Kostpris for aksjer i datterselskapene elimineres mot egenkapitalen i datterselskapene.

Konsernregnskapet er utarbeidet iht forskrift til utfylling og gjennomføring av balansen mv. av regnskapsloven. Forskriften gir i §1-6-3 1. ledd nr 3 selskapet adgang til å utarbeide konsernregnskapet og kun ha sammenligningstall til balansen.

#### Salgsinntekter

Inntektsføring ved salg av tjenester skjer på leveringstidspunktet. Tjenester inntektsføres i takt med utførelsen. Andelen av salgsinntekter som knytter seg til fremtidige servicetyelser balanseføres som uopptjent inntekt ved salget, og inntektsføres deretter i takt med levering av ytelsene.

#### Klassifisering og vurdering av balanseposter

Omløpsmidler og kortsiktig gjeld omfatter poster som forfaller til betaling innen ett år samt poster som knytter seg til varekretsløpet. Øvrige poster er klassifisert som anleggsmiddel/langsiktig gjeld.

Omløpsmidler vurderes til laveste av anskaffelseskost og virkelig verdi. Kortsiktig gjeld balanseføres til nominelt beløp på etableringstidspunktet.

Anleggsmidler vurderes til anskaffelseskost, men nedskrives til virkelig verdi dersom verdifallet ikke forventes å være forbigående.

#### Fordringer

Kundefordringer og andre fordringer er oppført i balansen til pålydende etter fradrag for avsetning til forventet tap. Avsetning til tap gjøres på grunnlag av individuelle vurderinger av de enkelte fordringene. I tillegg gjøres det for øvrige kundefordringer en uspesifisert avsetning for å dekke antatt tap.

#### Varebeholdninger

Lager av innkjøpte varer er verdsatt til laveste av anskaffelseskost og virkelig verdi. Anskaffelseskost vurderes etter FIFO- prinsippet. Egentilvirkede ferdigvarer og varer under tilvirkning er vurdert til full tilvirkningskost. Det foretas nedskrivning for påregnelig ukurans.

#### Varige driftsmidler

Varige driftsmidler balanseføres og avskrives over driftsmidlets levetid dersom de har levetid over 3 år og har en kostpris som overstiger kr 15 000. Direkte vedlikehold av driftsmidler kostnadsføres løpende under driftskostnader, mens påkostninger eller forbedringer tillegges driftsmidlets kostpris og avskrives i takt med driftsmidlet.

#### Leasing / leieavtaler

Selskapets bilpark er leaset. Leasingen blir behandlet som operasjonell leasing.

#### Immaterielle eiendeler

Immaterielle eiendeler er vurdert til anskaffelseskost og avskrives over driftsmiddelets forventede levetid, men nedskrives til virkelig verdi ved verdifall som ikke forventes å være forbigående.

#### Skatt

Skattekostnaden i resultatregnskapet omfatter både periodens betaalbare skatt og endring i utsatt skatt. Utsatt skatt er beregnet med 22 % på grunnlag av de midlertidige forskjeller som eksisterer mellom regnskapsmessige og skattemessige verdier ved utgangen av regnskapsåret. Skatteøkende og skattereduserende midlertidige forskjeller som reverserer eller kan reversere i samme periode er utlignet og nettoført.

#### Kontantstrømpoppstilling

Kontantstrømpoppstillingen utarbeides etter den indirekte metode. Likvider ved periodens begynnelse og slutt omfatter summen av selskapets kontanter og bankinnskudd.

#### Pensjon

Selskapet har inngått innskuddsbasert tjenestepensjon som finansieres over driften. Pensjonspremien anses som pensjonskostnad og klassifiseres sammen med lønnskostnader.



## Note 2 - Selskaper som inngår i konsernet

Datterselskaper:	Forretningskontor	Eierandel	Stemmeandel
Rogaland Elektro AS	Stavanger	100 %	100 %
RE Sort AS	Stavanger	100 %	100 %
Auglendsmyrå 5 AS	Stavanger	100 %	100 %

## Note 3 - Lønnskostnader og andre driftskostnader

### Mørselskap

#### Lønnskostnader

Selskapet har ingen faste ansatte i 2023.  
Godtgjørelse til styret utgjør totalt kr 215 000.

#### Revisor

Kostnadsført revisjonshonorar for 2023 utgjør kr 37 500. Honorar for annen bistand utgjør kr 130 437.  
Beløpene er inkludert merverdiavgift da selskapet ikke er registrert i Merverdiavgiftsloven

### Konsern

Lønnskostnader	2023	2022
Lønninger	59 006 777	48 687 521
Folketrygdeavgift	9 112 100	7 302 244
Pensjonskostnad	1 671 668	1 550 256
Andre ytelser	3 032 382	1 941 805
Sum	72 822 927	59 481 826

Antall årsverk 90 89

#### Revisor

Kostnadsført revisjonshonorar for 2023 utgjør kr 408 525. Tilleggstjenester utgjør kr 170 300. Beløpene er eksklusive merverdiavgift.

## Note 4 - Pensjonsforpliktelse

### Mørselskap

Selskapet har ingen ansatte.

### Konsern

Konsernet har 90 ansatte som inngår i obligatorisk tjenestepensjon. Ordningen er innskuddsbasert og kostnadsføres løpende som driftskostnad.

## Note 5 - Varige driftsmidler og immatrielle eiendeler

### Konsern

	Goodwill	Bygninger	Driftsløsøre, inventar, verktøy, mm.	Tomt	Anlegg under utførelse	Sum
Anskaffelseskost 01.01.23	7 680 028	31 440 470	5 242 061	3 999 923	3 388 605	51 751 087
Tilgang	5 300 000	4 707 445	509 747	-	-	10 517 192
Avgang	-	-	-	-	-	-
Anskaffelseskost. 31.12.23	12 980 028	36 147 915	5 751 808	3 999 923	3 388 605	62 268 279
Akk. avskr. 31.12.23	-5 807 628	-6 374 820	-4 646 579	-	-3 388 605	-20 217 632
Balansført verdi pr. 31.12.23	7 172 400	29 773 095	1 105 229	3 999 923	-	41 684 483
Årets avskrivninger	2 379 569	763 295	611 766	-	-	3 754 630
Avskrivningsplan	5 år	10-100 år	3-10 år			
Avskrivningsmetode	Lineær	Lineær	Lineær			

Goodwill ble innregnet i 2019, 2021 og 2022 som et resultat av kjøpt innmat i henholdsvis Bringedal Elektro AS, RE Gjesdal AS og Optiel Vest AS. Goodwill relaterer seg til alle immaterielle eiendeler som rett til bruk av foretaksnavn, merkenavn, domener, epostadresser, telefonnumre, kundedatabaser etc.



## Note 6 – Skatt

### Morselskap

<i>Årets skattekostnad fremkommer slik:</i>	2023	2022
Betalbar skatt på årets resultat	8 052	1 342 868
Endring i utsatt skatt	-	-
<b>Årets totale skattekostnad på ordinært resultat</b>	<b>8 052</b>	<b>1 342 868</b>

<i>Betalbar skatt i årets skattekostnad fremkommer slik:</i>	2023	2022
Ordinært resultat før skattekostnad	31 481	6 103 478
Endring i midlertidige forskjeller	0	-
Permanente forskjeller	949 161	467
Grunnlag betalbar skatt	980 642	6 103 945
Skatt, 22 %, som utgjør sum betalbar skatt på årets resultat	-	1 342 868
Ytet konsernbidrag	-36 600	-60 000
<b>Årets skattegrunnlag</b>	<b>944 042</b>	<b>6 043 945</b>

<i>Betalbar skatt i balansen fremkommer slik:</i>	2023	2022
Betalbar skatt på årets resultat	-8 052	1 329 668
<b>Sum betalbar skatt i balansen</b>	<b>-</b>	<b>1 329 668</b>

### Konsern

<i>Årets skattekostnad fremkommer slik:</i>	2023	2022
Betalbar skatt på årets resultat	1 734 389	3 226 915
Avgang datterselskap	0	0
Endring i utsatt skatt	1 009 078	76 797
<b>Årets totale skattekostnad på ordinært resultat</b>	<b>2 743 467</b>	<b>3 303 712</b>

<i>Betalbar skatt i balansen fremkommer slik:</i>	2023	2022
Betalbar skatt på årets resultat	1 798 238	3 226 915
<b>Sum betalbar skatt i balansen</b>	<b>1 798 238</b>	<b>3 226 915</b>

### *Spesifikasjon av grunnlag for utsatt skattefordel:*

<i>Utlignbare midlertidige forskjeller:</i>	2023	2022
Anleggsmider	16 047 347	16 884 028
Anlegg under utførelse	6 772 470	1 639 285
Garantiavsetning	-400 000	-400 000
Regnskapsmessige avsetninger	-350 000	-350 000
Andre forskjeller	-100 000	-100 000
<b>Sum</b>	<b>21 969 817</b>	<b>17 673 313</b>
Akkumulert fremførbart underskudd	-	-
<b>Utsatt skatt, 22 %</b>	<b>4 833 360</b>	<b>3 888 129</b>

## Note 7 - Egenkapital

### Morselskap

	Aksjekapital	Annen egenkapital	Sum
Egenkapital 01.01.23	1 000 000	52 701 044	53 701 044
Årets resultat	-	23 429	23 429
Avsatt utbytte	-	-	-
<b>Egenkapital 31.12.23</b>	<b>1 000 000</b>	<b>52 724 473</b>	<b>53 724 473</b>

### Avstemming av konsernets egenkapital

	Aksjekapital	Annen egenkapital	Sum
Konsernets egenkapital pr 01.01.23	1 000 000	38 043 064	39 043 064
Konsernets resultat	-	9 413 466	9 413 466
Avsatt utbytte	-	-	-
<b>Konsernets egenkapital pr 31.12.23</b>	<b>1 000 000</b>	<b>47 456 531</b>	<b>48 456 531</b>



## Note 8 - Pant og garantforpliktelser

### Morselskap

Pantsikret gjeld:	2023	2022
Lån Sandnes Sparebank	11 089 739	11 751 815
Følgende eiendeler er stilt som pant for lånet :		
	2023	
Aksjer i Rogaland Elektro AS	1 000 000	
Aksjer i Auglendsmyrå 5 AS	72 100	
Tomter, bygninger og annen fast eiendom (hjemmelshaver Auglendsmyrå 5)	32 000 000	
Sum	33 072 100	

Det er i tillegg stilt selvskyldnerkausjon fra Tempo Holding AS begrenset til kr 500 000.

### Konsern

Pantsikret gjeld:	2023	2022
Lån Sandnes Sparebank	25 828 208	22 250 914
Følgende eiendeler er stilt som pant for lånene :		
	2023	
Tomter, bygninger og annen fast eiendom	33 500 000	
Sum	33 500 000	

For å møte eventuelle krav eller garantier på prosjektene er det avsatt kr 350 000 som garantforpliktelse.

Det er også stilt bankgarantier knyttet til ulike prosjekter på til sammen kr 7 777 333 pr 31.12.23.

Følgende eiendeler er stilt som pant for bankgaraniene :

	2023	
Kundefordringer	38 330 765	
Varelager	8 628 484	
Anleggsmidler	1 240 612	
Sum	48 199 861	

Det er også stilt selvskyldnerkausjon til R2S Elektro AS begrenset til 1 MNOK. Det er i tillegg stilt en proratorisk garanti til eierselskapene (der Rogaland Elektro er en av fire eiere) til R2S Elektro AS begrenset oppad til 3 MNOK.

## Note 9 - Aksjer og andeler i andre foretak m.v.

### Morselskap

Aksjer i datterselskap	Stemmerett	Resultat 2023	Egenkapital pr	Balansført
Rogaland Elektro AS	100 %	9 254 717	38 781 903	45 620 959
RE Sort AS	100 %	12	-20 508	124 848
Auglendsmyrå 5 AS	100 %	1 455 908	8 606 338	16 506 474

### Konsern

Tilknyttet selskap	
Selskap	R2S Elektro AS
Forretningskontor	Stavanger
Eierandel	25 %
Anskaffelses kost	1 500 000
Inngående balanse	1 907 940
Tilgang	-
Resultatandel	-283 364
Utbytte	-
Omregningsdifferanse	-
Investering i tilknyttet selskap pr 31.12	1 624 576

## Note 10 - Varer

Ferdigvarer	2023	2022
	8 628 484	8 819 826



## Note 11 – Mellomværende med selskap i samme konsern m.v.

### Morselskap

Andre kortsiktige fordringer	2023	2022
Rogaland Elektro AS	980 642	5 000 000
Auglendsmyrå 5 AS	-	-

Lån til foretak i samme konsern	2023	2022
RE Sort AS	445 204	423 751

## Note 12 - Anlegg under utførelse

Anlegg under utførelse ved årsskiftet vurderes etter løpende avregningsmetode inklusiv fortjeneste. I tillegg til direkte materiell og direkte lønn tillegges en andel av opptjent dekningsbidrag i tråd med fullføringsgraden. Fullføringsgraden måles som påløpne totale kostnader i forhold til totale prosjektkostnader i henhold til kalkyle. Eventuell delfakturering føres til reduksjon i opptjent inntekt.

	2023	2022
Direkte materiell	32 473 147	33 993 112
Direkte lønn og sosiale kostnader	16 899 222	17 110 349
Sum påløpte kostnader	49 372 369	51 103 461
Inntektsført dekningsbidrag	15 485 318	13 111 547
Delfakturert pågående arbeid	-58 432 364	-60 992 029
Bokført verdi pr 31.12	6 425 323	3 222 979

Beløp til gode inngår i kundefordringer mens skyldig beløp inngår i annen kortsiktig gjeld.

## Note 13 – Bundne midler

### Morselskap

Selskapet har ikke slik konto da det er ingen bokført lønn.

### Konsern

Av bankinnskudd utgjør kr 2 640 837 bundne midler per 31.12.2023.

Konsernet har en ubenyttet kassekreditt på kr 1 000 000.

## Note 14 - Aksjekapital og aksjonærinformasjon

### Morselskap

#### Aksjekapital

Aksjekapitalen pr 31.12.23 består av 10 000 aksjer à kr 100. Samtlige aksjer har lik stemme- og utbytterett.

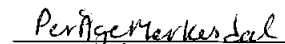
#### Eierstruktur

Aksjonærene i Tempo Holding AS er pr 31.12:

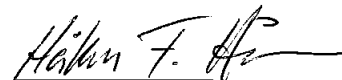
	Aksjer	Eierandel	Stemmeandel
Montørgruppen AS	3 290	32,90 %	32,90 %
Tholding AS	1 775	17,75 %	17,75 %
Eholding AS	1 645	16,45 %	16,45 %
Pholding AS	1 645	16,45 %	16,45 %
Oholding AS	1 645	16,45 %	16,45 %
	10 000	100,00 %	100,00 %


  
Trond Randeberg  
Styrets leder

31. desember 2023  
Stavanger 28. mai 2024  
  
Erik Werner Karlsen  
Styremedlem

  
Per Åge Merkesdal  
Styremedlem

  
Olav Helgøy  
Styremedlem

  
Håkon Frydendal Håversen  
Styremedlem

  
Rolf Tore Sande  
Styremedlem



## Tempo Holding AS

Org. nr. 997570561

### Konsern

#### Kontantstrømoppstilling

2023

2022

#### Kontantstrømmer fra operasjonelle aktiviteter

Resultat før skattekostnad	12 156 934	15 465 751
Periodens betalte skatter	3 226 915	1 336 294
Ordinære avskrivninger	3 754 630	2 545 067
Nedskrivning av anleggsmidler	566 163	0
Endring i varelager	191 342	-1 722 164
Endring i kundefordringer	-6 239 056	-6 901 059
Endring i leverandørgjeld	657 553	758 798
Endring i andre tidsavgrensningsposter	-9 744 675	722 532
<b>Netto kontantstrøm fra operasjonelle aktiviteter</b>	<b>-1 884 024</b>	<b>9 532 631</b>

#### Kontantstrømmer fra investeringsaktiviteter

Utbetalinger ved kjøp av varige driftsmidler	728 588	3 382 170
Utbetalinger ved kjøp av aksjer og andeler i andre foretak	1 000 000	0
Utbetalinger ved kjøp av andre investeringer	5 500 000	857 137
<b>Netto kontantstrøm fra investeringsaktiviteter</b>	<b>-7 228 588</b>	<b>-4 239 307</b>

#### Kontantstrømmer fra finansieringsaktiviteter

Innbetalinger ved opptak av ny langsiktig gjeld	6 177 294	0
Utbetalinger ved nedbetaling av langsiktig gjeld	0	1 591 633
<b>Netto kontantstrøm fra finansieringsaktiviteter</b>	<b>6 177 294</b>	<b>-1 591 633</b>

Netto endring i kontanter og kontantekvivalenter	-2 935 318	3 701 690
<b>Beholdning av kontanter og kontantekvivalenter 1.1</b>	<b>27 880 268</b>	<b>24 178 578</b>
<b>Beholdning av kontanter og kontantekvivalenter 31.12</b>	<b>24 944 950</b>	<b>27 880 268</b>

#### Tilleggsopplysninger

Kontanter og kontantekvivalenter består av kontanter, bank og postgiro.



## Tempo Holding AS

Org. nr. 997570561

<b>Kontantstrømoppstilling</b>	<b>2023</b>	<b>2022</b>
<b>Kontantstrømmer fra operasjonelle aktiviteter</b>		
Resultat før skattekostnad	23 429	6 103 478
Periodens betalte skatter	1 329 668	903 596
Endring i leverandørgjeld	853	3 625
Endring i andre tidsavgrensningsposter	-971 089	-7 010 594
<b>Netto kontantstrøm fra operasjonelle aktiviteter</b>	<b>-2 276 475</b>	<b>-1 807 087</b>
<b>Kontantstrømmer fra investeringsaktiviteter</b>		
Innbetalinger ved salg av andre investeringer	2 000 000	0
Utbetalinger ved kjøp av andre investeringer	0	2 000 000
<b>Netto kontantstrøm fra investeringsaktiviteter</b>	<b>2 000 000</b>	<b>-2 000 000</b>
<b>Kontantstrømmer fra finansieringsaktiviteter</b>		
Utbetalinger ved nedbetaling av langsiktig gjeld	662 076	662 074
Utbetalinger av utbytte	10 000 000	6 000 000
Innbetalinger av konsernbidrag	7 000 000	5 025 721
<b>Netto kontantstrøm fra finansieringsaktiviteter</b>	<b>-3 662 076</b>	<b>-1 636 353</b>
Netto endring i kontanter og kontantekvivalenter	-3 938 551	-5 443 440
<b>Beholdning av kontanter og kontantekvivalenter 1.1</b>	<b>5 278 920</b>	<b>10 722 360</b>
<b>Beholdning av kontanter og kontantekvivalenter 31.12</b>	<b>1 340 369</b>	<b>5 278 920</b>

### Tilleggsopplysninger

Kontanter og kontantekvivalenter består av kontanter, bank og postgiro.