



ÅRSREGNSKAPET FOR REGNSKAPSÅRET 2021 - GENERELL INFORMASJON

Enheten

Organisasjonsnummer: 960 681 266
Organisasjonsform: Aksjeselskap
Foretaksnavn: VIANOVA KRISTIANSAND AS
Forretningsadresse: Gyldenløves gate 1C
4611 KRISTIANSAND S

Regnskapsår

Årsregnskapets periode: 01.01.2021 - 31.12.2021

Konsern

Morselskap i konsern: Nei

Regnskapsregler

Regler for små foretak benyttet: Ja
Benyttet ved utarbeidelsen av årsregnskapet til selskapet: Regnskapslovens alminnelige regler

Årsregnskapet fastsatt av kompetent organ

Bekreftet av representant for selskapet: Kjell Hugo Eliassen
Dato for fastsettelse av årsregnskapet: 24.05.2022

Grunnlag for avgivelse

År 2021: Årsregnskapet er elektronisk innlevert
År 2020: Tall er hentet fra elektronisk innlevert årsregnskap fra 2021

Det er ikke krav til at årsregnskapet m.v. som sendes til Regnskapsregisteret er undertegnet. Kontrollen på at dette er utført ligger hos revisor/enhetens øverste organ. Sikkerheten ivaretas ved at innsender har rolle/rettighet for innsending av årsregnskapet via Altinn, og ved at det bekreftes at årsregnskapet er fastsatt av kompetent organ.

Brønnøysundregistrene, 21.07.2023



Resultatregnskap

Beløp i: NOK	Note	2021	2020
RESULTATREGNSKAP			
Inntekter			
Salgsinntekt	1	31 610 458	38 497 266
Annen driftsinntekt		145 800	114 000
Sum inntekter		31 756 258	38 611 266
Kostnader			
Varekostnad		4 520 745	12 977 764
Lønnskostnad	2, 6	20 342 617	19 338 555
Avskrivning av driftsmidler og immaterielle eiendeler	4	254 200	322 035
Annen driftskostnad	2	3 205 059	2 945 133
Sum kostnader		28 322 621	35 583 487
Driftsresultat		3 433 637	3 027 779
Finansinntekter og finanskostnader			
Annen renteinntekt		17 028	29 624
Annen finansinntekt		25 563	
Sum finansinntekter		42 591	29 624
Annen rentekostnad		3 742	767
Sum finanskostnader		3 742	767
Netto finans		38 849	28 857
Ordinært resultat før skattekostnad		3 472 486	3 056 636
Skattekostnad på ordinært resultat	5	763 946	672 562
Ordinært resultat etter skattekostnad		2 708 540	2 384 074
Årsresultat		2 708 540	2 384 074
Årsresultat etter minoritetsinteresser		2 708 540	2 384 074
Totalresultat		2 708 540	2 384 074
Overføringer og disponeringer			



Resultatregnskap

Beløp i: NOK	Note	2021	2020
Ordinært utbytte		2 708 540	2 084 074
Avsatt til annen egenkapital			300 000
Sum overføringer og disponeringer		2 708 540	2 384 074



Balanse

Beløp i: NOK	Note	2021	2020
BALANSE - EIENDELER			
Anleggsmidler			
Immaterielle eiendeler			
Utsatt skattefordel	5	57 534	39 710
Sum immaterielle eiendeler		57 534	39 710
Varige driftsmidler			
Maskiner og anlegg	4	114 490	205 490
Driftsløsøre, inventar o.a. utstyr	4	125 000	243 200
Sum varige driftsmidler		239 491	448 691
Finansielle anleggsmidler			
Investeringer i aksjer og andeler		22 500	22 500
Sum finansielle anleggsmidler		22 500	22 500
Sum anleggsmidler		319 525	510 901
Omløpsmidler			
Varer			
Fordringer			
Kundefordringer		5 515 576	6 097 964
Andre kortsiktige fordringer		198 377	514 007
Sum fordringer		5 713 952	6 611 971
Bankinnskudd, kontanter og lignende			
Bankinnskudd, kontanter o.l.	3	8 094 610	7 395 871
Sum bankinnskudd, kontanter og lignende		8 094 610	7 395 871
Sum omløpsmidler		13 808 562	14 007 842
SUM EIENDELER		14 128 087	14 518 742

BALANSE - EGENKAPITAL OG GJELD



Balanse

Beløp i: NOK	Note	2021	2020
Egenkapital			
Innskutt egenkapital			
Aksjekapital	7, 8	250 000	250 000
Sum innskutt egenkapital		250 000	250 000
Opptjent egenkapital			
Annen egenkapital	7	3 281 699	3 281 699
Sum opptjent egenkapital		3 281 699	3 281 699
Sum egenkapital		3 531 699	3 531 699
Øvrig langsiktig gjeld	8		
Sum langsiktig gjeld		0	0
Kortsiktig gjeld			
Leverandørgjeld		801 348	1 829 368
Betalbar skatt	5	781 770	695 141
Skattetrekk og andre trekk		2 718 602	3 344 212
Utbytte		2 708 541	2 084 074
Annen kortsiktig gjeld		3 586 126	3 034 248
Sum kortsiktig gjeld		10 596 388	10 987 043
Sum gjeld		10 596 388	10 987 043
SUM EGENKAPITAL OG GJELD		14 128 087	14 518 742



Brønnøysundregistrene

ÅRSREGNSKAP FOR REGNSKAPSÅRET 2021 - GENERELL INFORMASJON

Journalnummer: 2022 421735

Enheten

Organisasjonsnummer: 960 681 266
Organisasjonsform: Aksjeselskap
Foretaksnavn: VIANOVA KRISTIANSAND AS
Forretningsadresse: Gyldenløves gate 1C
4611 KRISTIANSAND S

Regnskapsår

Årsregnskapets periode: 01.01.2021 - 31.12.2021

Konsern

Morselskap i konsern: Nei

Regnskapsregler

Regler for små foretak benyttet: Ja
Benyttet ved utarbeidelsen av
årsregnskapet til selskapet: Regnskapslovens alminnelige regler

Årsregnskapet fastsatt av kompetent organ

Bekreftet av representant for selskapet: Kjell Hugo Eliassen
Dato for fastsettelse av årsregnskapet: 24.05.2022

Grunnlag for avgivelse

År 2021: Årsregnskap er elektronisk innlevert.
År 2020: Tall er hentet fra elektronisk innlevert årsregnskap fra 2021.

Det er ikke krav til at årsregnskapet m.v. som sendes til Regnskapsregisteret er undertegnet. Kontrollen på at dette er utført ligger hos revisor/enhetens øverste organ. Sikkerheten ivaretas ved at innsender har rolle/rettighet for innsending av årsregnskapet via Altinn, og ved at det bekreftes at årsregnskapet er fastsatt av kompetent organ.

Brønnøysundregistrene, 14.06.2022



Organisasjonsnr: 960 681 266
VIANOVA KRISTIANSAND AS

RESULTATREGNSKAP

Beløp i: NOK	Note	2021	2020
RESULTATREGNSKAP			
Inntekter			
Salgsinntekt	1	31 610 458	38 497 266
Annen driftsinntekt		145 800	114 000
Sum inntekter		31 756 258	38 611 266
Kostnader			
Varekostnad		4 520 745	12 977 764
Lønnskostnad	2, 6	20 342 617	19 338 555
Avskrivning av driftsmidler og immaterielle eiendeler	4	254 200	322 035
Annen driftskostnad	2	3 205 059	2 945 133
Sum kostnader		28 322 621	35 583 487
Driftsresultat		3 433 637	3 027 779
Finansinntekter og finanskostnader			
Annen renteinntekt		17 028	29 624
Annen finansinntekt		25 563	
Sum finansinntekter		42 591	29 624
Annen rentekostnad		3 742	767
Sum finanskostnader		3 742	767
Netto finans		38 849	28 857
Ordinært resultat før skattekostnad			
Skattekostnad på ordinært resultat	5	763 946	672 562
Ordinært resultat etter skattekostnad		2 708 540	2 384 074
Årsresultat		2 708 540	2 384 074
Årsresultat etter minoritetsinteresser		2 708 540	2 384 074
Totalresultat		2 708 540	2 384 074
Overføringer og disponeringer			
Ordinært utbytte		2 708 540	2 084 074
Avsatt til annen egenkapital			300 000
Sum overføringer og disponeringer		2 708 540	2 384 074





Organisasjonsnr: 960 681 266
VIANOVA KRISTIANSAND AS

BALANSE

Beløp i: NOK	Note	2021	2020
BALANSE - EIENDELER			
Anleggsmidler			
Immaterielle eiendeler			
Utsatt skattefordel	5	57 534	39 710
Sum immaterielle eiendeler		57 534	39 710
Varige driftsmidler			
Maskiner og anlegg	4	114 490	205 490
Driftsløsøre, inventar o. a. utstyr	4	125 000	243 200
Sum varige driftsmidler		239 491	448 691
Finansielle anleggsmidler			
Investeringer i aksjer og andeler		22 500	22 500
Sum finansielle anleggsmidler		22 500	22 500
Sum anleggsmidler		319 525	510 901
Omløpsmidler			
Varer			
Fordringer			
Kundefordringer		5 515 576	6 097 964
Andre kortsiktige fordringer		198 377	514 007
Sum fordringer		5 713 952	6 611 971
Bankinnskudd, kontanter og lignende			
Bankinnskudd, kontanter o. l.	3	8 094 610	7 395 871
Sum bankinnskudd, kontanter og lignende		8 094 610	7 395 871
Sum omløpsmidler		13 808 562	14 007 842
SUM EIENDELER		14 128 087	14 518 742
BALANSE - EGENKAPITAL OG GJELD			
Egenkapital			
Innskutt egenkapital			
Aksjekapital	7, 8	250 000	250 000
Sum innskutt egenkapital		250 000	250 000



Opptjent egenkapital			
Annen egenkapital	7	3 281 699	3 281 699
Sum opptjent egenkapital		3 281 699	3 281 699
Sum egenkapital		3 531 699	3 531 699
Øvrig langsiktig gjeld	8		
Sum langsiktig gjeld		0	0
Kortsiktig gjeld			
Leverandørgjeld		801 348	1 829 368
Betalbar skatt	5	781 770	695 141
Skattetrekk og andre trekk		2 718 602	3 344 212
Utbytte		2 708 541	2 084 074
Annen kortsiktig gjeld		3 586 126	3 034 248
Sum kortsiktig gjeld		10 596 388	10 987 043
Sum gjeld		10 596 388	10 987 043
SUM EGENKAPITAL OG GJELD		14 128 087	14 518 742



Organisasjonsnr: 960 681 266
VIANOVA KRISTIANSAND AS

NOTEOPPLYSNINGER - SELSKAP - alle poster oppgitt i hele tall

Note

Antall aksjer og aksjeeiere

Note

2

Antall årsverk i regnskapsåret

Virksomheten har hatt følgende antall årsverk:
19.00

Omløpsmidler Startdato Sluttdato Endring

Skattemessig fremf.undersk. Startdato Sluttdato Endring

Kortsiktig gjeld Startdato Sluttdato Endring



Revisjonsfirma Eliassen AS
Skippergata 2
4611 Kristiansand

Telefon: +47 90 29 81 30
Mail: khe@eaudit.no
Org.nr: 915 380 875 MVA

Til generalforsamlingen i Vianova Kristiansand AS

UAVHENGIG REVISORS BERETNING 2021

Uttalelse om revisjonen av årsregnskapet

Konklusjon

Vi har revidert årsregnskapet for Vianova Kristiansand AS som viser et overskudd på kr 2 708 540. Årsregnskapet består av balanse pr 31. desember 2021, resultatregnskap for regnskapsåret avsluttet pr denne datoen og noter til årsregnskapet, herunder et sammendrag av viktige regnskapsprinsipper.

Etter vår mening

- oppfyller årsregnskapet gjeldende lovkrav, og
- gir årsregnskapet et rettviseende bilde av selskapets finansielle stilling per 31. desember 2021 og av dets resultater for regnskapsåret avsluttet per denne datoen i samsvar med regnskapslovens regler og god regnskapsskikk i Norge.

Grunnlag for konklusjonen

Vi har gjennomført revisjonen i samsvar med de internasjonale revisjonsstandardene International Standards on Auditing (ISA-ene). Våre oppgaver og plikter i henhold til disse standardene er beskrevet nedenfor under Revisors oppgaver og plikter ved revisjon av årsregnskapet. Vi er uavhengige av selskapet slik det kreves i lov, forskrift og International Code of Ethics for Professional Accountants (inkludert internasjonale uavhengighetsstandarder) utstedt av the International Ethics Standards Board for Accountants (IESBA-reglene), og vi har overholdt våre øvrige etiske forpliktelser i samsvar med disse kravene. Innhentet revisjonsbevis er etter vår vurdering tilstrekkelig og hensiktsmessig som grunnlag for vår konklusjon.

Styrets og daglig leders ansvar for årsregnskapet

Styret og daglig leder (ledelsen) er ansvarlig for å utarbeide årsregnskapet og for at det gir et rettviseende bilde i samsvar med regnskapslovens regler og god regnskapsskikk i Norge. Ledelsen er også ansvarlig for slik intern kontroll som den finner nødvendig for å kunne utarbeide et årsregnskap som ikke inneholder vesentlig feilinformasjon, verken som følge av misligheter eller utilsiktede feil.

Ved utarbeidelsen av årsregnskapet må ledelsen ta standpunkt til selskapets evne til fortsatt drift og opplyse om forhold av betydning for fortsatt drift. Forutsetningen om fortsatt drift skal legges til grunn for årsregnskapet så lenge det ikke er sannsynlig at virksomheten vil bli avvirket.

Revisors oppgaver og plikter ved revisjonen av årsregnskapet

Vårt mål er å oppnå betryggende sikkerhet for at årsregnskapet som helhet ikke inneholder vesentlig feilinformasjon, verken som følge av misligheter eller utilsiktede feil, og å avgi en revisjonsberetning som inneholder vår konklusjon. Betyggende sikkerhet er en høy grad av sikkerhet, men ingen garanti for at en revisjon utført i samsvar med ISA-ene, alltid vil avdekke vesentlig feilinformasjon som eksisterer. Feilinformasjon kan oppstå som følge av misligheter eller utilsiktede feil. Feilinformasjon blir vurdert som vesentlig dersom den enkeltvis eller samlet med rimelighet kan forventes å påvirke økonomiske beslutninger som brukerne foretar basert på årsregnskapet.

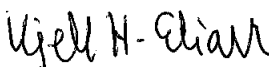


Revisjonsfirma Eliassen AS

Revisors beretning 2021
Vianova Kristiansand AS

For videre beskrivelse av revisors oppgaver og plikter henvises det til
<https://revisorforeningen.no/revisjonsberetninger>.

Kristiansand, 21. april 2022
Revisjonsfirma Eliassen AS



Kjell Hugo Eliassen
Statsautorisert revisor



Vianova Kristiansand AS

Årsregnskap 2021



Vianova Kristiansand AS

Årsregnskap 2021

Resultatregnskap

	Note	2021	2020
Driftsinntekter og driftskostnader			
Salgsinntekt	1	31 610 458	38 497 266
Annen driftsinntekt		145 800	114 000
Sum driftsinntekter		31 756 258	38 611 266
Varekostnad		4 520 745	12 977 764
Lønnskostnad	2, 6	20 342 617	19 338 555
Avskrivning av driftsmidler og immaterielle eiendeler	4	254 200	322 035
Annen driftskostnad	2	3 205 059	2 945 133
Sum driftskostnader		28 322 621	35 583 487
Driftsresultat		3 433 637	3 027 779
Finansinntekter og finanskostnader			
Annen renteinntekt		17 028	29 624
Annen finansinntekt		25 563	0
Annen rentekostnad		3 742	767
Resultat av finansposter		38 849	28 857
Ordinært resultat før skattekostnad		3 472 486	3 056 636
Skattekostnad på ordinært resultat	5	763 946	672 562
Årsresultat		2 708 540	2 384 074
Anvendelse			
Avsatt til utbytte		2 708 540	2 084 074
Avsatt til annen egenkapital		0	300 000
Sum anvendelse		2 708 540	2 384 074



Vianova Kristiansand AS

Årsregnskap 2021

Balanse

	Note	2021	2020
Eiendeler			
Anleggsmidler			
Immaterielle eiendeler			
Utsatt skattefordel	5	57 534	39 710
Sum immaterielle eiendeler		57 534	39 710
Varige driftsmidler			
Maskiner og anlegg	4	114 490	205 490
Driftsløsøre, inventar o.a. utstyr	4	125 000	243 200
Sum varige driftsmidler		239 491	448 691
Finansielle driftsmidler			
Investeringer i aksjer og andeler		22 500	22 500
Sum finansielle anleggsmidler		22 500	22 500
Sum anleggsmidler		319 525	510 901
Omløpsmidler			
Fordringer			
Kundefordringer		5 515 576	6 097 964
Andre kortsiktige fordringer		198 377	514 007
Sum fordringer		5 713 952	6 611 971
Bankinnskudd, kontanter o.l.	3	8 094 610	7 395 871
Sum omløpsmidler		13 808 562	14 007 842
Sum eiendeler		14 128 087	14 518 742



Vianova Kristiansand AS


Årsregnskap 2021

Balanse

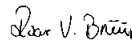
	Note	2021	2020
Egenkapital og gjeld			
Innskutt egenkapital			
Aksjekapital	7, 8	250 000	250 000
Sum innskutt egenkapital		250 000	250 000
Opptjent egenkapital			
Annen egenkapital	7	3 281 699	3 281 699
Sum opptjent egenkapital		3 281 699	3 281 699
Sum egenkapital		3 531 699	3 531 699
Gjeld			
Kortsiktig gjeld			
Leverandørgjeld		801 348	1 829 368
Betalbar skatt	5	781 770	695 141
Skattetrekk og andre trekk		2 718 602	3 344 212
Utbytte		2 708 541	2 084 074
Annen kortsiktig gjeld		3 586 126	3 034 248
Sum kortsiktig gjeld		10 596 388	10 987 043
Sum gjeld		10 596 388	10 987 043
Sum egenkapital og gjeld		14 128 087	14 518 742

Kristiansand, 07.04.2022
Styret i Vianova Kristiansand AS


Digitally signed by
Bjørn
Bertheussen
Date: 2022.04.20
18:35:18 +02'00'


Bjørn Bertheussen
styreleder


Digitally signed by Roar Vebjørn Bruun
DN: cn=Roar Vebjørn Bruun, o=Vianova
Kristiansand AS, ou
email=roar.v.bruun@vianovakristiansand.no, c=NO
Date: 2022.04.21 08:25:55 +02'00'


Roar V Bruun
styremedlem

Digitally signed by Håvar B. Stormoen
DN: cn=Håvar B. Stormoen, c=Vianova
Kristiansand AS, ou,
email=haavar.b.stormoen@vianovakristiansand.no, c=NO
Date: 2022.04.21 08:30:11 +02'00'


Håvar B. Stormoen
styremedlem

Digitally signed by Svein Engedal
DN: cn=Svein Engedal, o, ou=Vianova
Kristiansand AS,
email=svein.engedal@vianovakristiansand.no, c=NO
Date: 2022.04.20 15:18:14 +02'00'


Svein Engedal
daglig leder



Note 1 Regnskapsprinsipper

Grunnleggende prinsipper - vurdering og klassifisering - Andre forhold

Årsregnskapet består av resultatregnskap, balanse og noteopplysninger og er avlagt i samsvar med aksjelov, regnskapslov og god regnskapsskikk gjeldende pr. 31. desember 2021. Årsregnskapet gir et rettviseende bilde av eiendeler og gjeld, finansiell stilling og resultat.

Årsregnskapet er satt opp i samsvar med regnskapslovens bestemmelser og god regnskapsskikk for små foretak.

Notene er en integrert del av årsregnskapet. Årsregnskapet er basert på de grunnleggende prinsipper om historisk kost, sammenlignbarhet, fortsatt drift, kongruens og forsiktighet. Transaksjoner regnskapsføres til verdien av vederlaget på transaksjonstidspunktet. Inntekter resultatføres når de er opptjent og kostnader sammenstilles med opptjente inntekter.

Eiendeler/gjeld som forfaller til betaling innen ett år etter balansedagen, er klassifisert som omløpsmidler/kortsiktig gjeld. Vurdering av omløpsmidler/kortsiktig gjeld skjer til laveste/høyeste verdi av anskaffelseskost og virkelig verdi. Virkelig verdi er definert som antatt fremtidig salgspris redusert med forventede salgskostnader. Andre eiendeler er klassifisert som anleggsmidler. Tilsvarende prinsipper legges normalt til grunn for gjeldsposter.

Inntektsføringstidspunkt

Inntekt resultatføres når den er opptjent. Inntektsføring skjer følgelig normalt på leveringstidspunktet for tjenesten/eiendelen.

Kostnadsføringstidspunkt / sammenstilling

Utgifter sammenstilles med og kostnadsføres samtidig med de inntekter utgiftene kan henføres til. Utgifter som ikke kan henføres direkte til inntekter, kostnadsføres når de påløper.

Varige driftsmidler

Varige driftsmidler føres i balansen til anskaffelseskost, fratrukket akkumulerte av- og nedskrivninger. Utgifter forbundet med normalt vedlikehold og reparasjoner blir løpende kostnadsført.

Avskrivninger

Selskapets driftsmidler avskrives over den antatte økonomiske levetid.

Fordringer

Fordringer er oppført til pålydende med fradrag for forventede tap.

Utsatt skatt og skattekostnad

Utsatt skatt beregnes på bakgrunn av midlertidige forskjeller mellom regnskapsmessige og skattemessige verdier ved utgangen av regnskapsåret. Ved beregningen benyttes nominell skattesats. Positive og negative forskjeller vurderes mot hverandre innenfor samme tidsintervall. Utsatt skattefordel oppstår dersom en har midlertidige forskjeller som gir opphav til skattemessige fradrag i fremtiden.

Pensjonsforpliktelser

Selskapet har pensjonsavtale gjennom en forsikringsavtale, og lovbestemt krav om OTP-ordning blir oppfylt gjennom denne avtalen. Pensjonsforpliktelser og pensjonsmidlene er ikke oppført i regnskapet (jfr note). Årets betalte premie blir bokført i resultatregnskapet.

**Note 2 Lønnskostnader / Antall ansatte / Godtgjørelser**

Lønnskostnader mm.	2021	2020
Lønn inkl feriepenger	15 596 523	15 176 519
Arbeidsgiveravgift	2 380 977	2 028 637
Pensjonskostnader	1 954 397	1 945 163
Andre ytelser	213 295	188 236
Lønnskostnader	20 145 192	19 338 555
Antall årsverk	19	19

Selskapet har ikke ytet lån eller stilt sikkerhet for aksjeeiere, ledende ansatte eller medlemmer av styret.

Note 3 Bundne midler bank

Av bankinnskudd, er kr 757 109 bundet for innbetaling av ansattes skattetrekk.

Note 4 Anleggsmidler

	Driftsløsøre, inventar ol.	Sum
Anskaffelseskost pr. 01.01.21	1 982 031	1 982 031
+ Tilgang kjøpte driftsmidler	45 000	45 000
= Anskaffelseskost 31.12.21	2 027 031	2 027 031
Akkumulerte avskrivninger 31.12.21	1 787 541	1 787 541
= Bokført verdi 31.12.21	239 490	239 490
Årets ordinære avskrivninger	254 200	254 200
Økonomisk levetid	0-5 år	



Vianova Kristiansand AS

Noter til årsregnskapet 2021

Note 5 Skatt

Årets skattekostnad	2021	2020
Resultatført skatt på ordinært resultat:		
Betalbar skatt	781 770	695 141
Endring i utsatt skattefordel	-17 824	-22 579
Skattekostnad ordinært resultat	763 946	672 562
Skattepliktig inntekt:		
Ordinært resultat før skatt	3 472 486	3 056 636
Permanente forskjeller	0	462
Endring i midlertidige forskjeller	81 014	102 635
Skattepliktig inntekt	3 553 501	3 159 733
Betalbar skatt i balansen:		
Betalbar skatt på årets resultat	781 770	695 141
Sum betalbar skatt i balansen	781 770	695 141

Skatteeffekten av midlertidige forskjeller som har gitt opphav til utsatt skatt og utsatte skattefordeler, spesifisert på typer av midlertidige forskjeller

	2021	2020	Endring
Varige driftsmidler	-261 516	-180 502	81 014
Sum	-261 516	-180 502	81 014
Grunnlag for utsatt skattefordel	-261 516	-180 502	81 014
Utsatt skattefordel (22 %)	-57 534	-39 710	17 823

Note 6 Pensjonsordning-pensjonskostnader

Selskapets ansatte har en innskuddsbasert pensjonsordning. Regnskapet er belastet med kr 1 852 313 i pensjonsutgifter.

Pr 31.12 har 2 ansatte en ytelsesbasert pensjonsordning i selskapet.

Note 7 Egenkapital

	Aksjekapital	Annen EK	Sum
Egenkapital pr 01.01	250 000	3 281 699	3 531 699
Tilleggsutbytte i løpet av året	0	0	0
Avsatt utbytte	0	-2 708 540	-2 708 540
Årets resultat	0	2 708 540	2 708 540
Egenkapital pr 31.12	250 000	3 281 699	3 531 699



Vianova Kristiansand AS

Noter til årsregnskapet 2021

Note 8 Aksjonærer

Aksjekapitalen i Vianova Kristiansand AS pr. 31.12 består av:

	Antall	Pålydende	Bokført
Ordinære aksjer	10 000	25,0	250 000
Sum	10 000		250 000

Eierstruktur

Aksjonærer i % pr. 31.12:

	Ordinære	Eierandel	Stemmeandel
Vianova AS	2 010	20,1	20,1
Eide, Asbjørn	500	5,0	5,0
Gjelsten, Anita W.	500	5,0	5,0
Haugen, Øyvind	500	5,0	5,0
Hellenes, Tonje	500	5,0	5,0
Håvar Birkeland Stormoen	500	5,0	5,0
Kjell Kartevoll	500	5,0	5,0
Lie, Arild	500	5,0	5,0
Lorentsen, Even Fallan	500	5,0	5,0
Lømsland, Ragnar G.	500	5,0	5,0
Nilsen, Tore A.	500	5,0	5,0
Roar V Bruun	500	5,0	5,0
Sjøvold, Marry	500	5,0	5,0
Vidar R. H. Andersen	500	5,0	5,0
Nygaard, Magnus Frestad	450	4,5	4,5
Hansen, Henrik	358	3,6	3,6
Svein Engedal	272	2,7	2,7
Kristoffer Myhre Kubberud	210	2,1	2,1
Ellen Birgitte Folgerø	100	1,0	1,0
Øystein Gakkestad	100	1,0	1,0
Totalt antall aksjer	10 000	100,0	100,0

Aksjer og opsjoner eiet av medlemmer i styret og daglig leder:

Navn	Verv	Ordinære
Roar V Bruun	styremedlem	500
Håvar Birkeland Stormoen	styremedlem	500
Svein Engedal	daglig leder	272
Totalt antall aksjer		1 272

Bjørn Bertheussen er styreleder og representerer Vianova AS.