



ÅRSREGNSKAPET FOR REGNSKAPSÅRET 2024 - GENERELL INFORMASJON

Enheten

Organisasjonsnummer: 989 159 267
Organisasjonsform: Aksjeselskap
Foretaksnavn: FAGERBREKKA INVEST AS
Forretningsadresse: Odd Husbys veg 4K
7024 TRONDHEIM

Regnskapsår

Årsregnskapets periode: 01.01.2024 - 31.12.2024

Konsern

Morselskap i konsern: Nei

Regnskapsregler

Regler for små foretak benyttet: Ja
Benyttet ved utarbeidelsen av årsregnskapet til selskapet: Regnskapslovens alminnelige regler

Årsregnskapet fastsatt av kompetent organ

Bekreftet av representant for selskapet: Reidar Bernhard Ottem
Dato for fastsettelse av årsregnskapet: 02.06.2025

Grunnlag for avgivelse

År 2024: Årsregnskapet er elektronisk innlevert
År 2023: Tall er hentet fra elektronisk innlevert årsregnskap fra 2024

Det er ikke krav til at årsregnskapet m.v. som sendes til Regnskapsregisteret er undertegnet. Kontrollen på at dette er utført ligger hos revisor/enhetens øverste organ. Sikkerheten ivaretas ved at innsender har rolle/rettighet for innsending av årsregnskapet via Altinn, og ved at det bekreftes at årsregnskapet er fastsatt av kompetent organ.

Brønnøysundregistrene, 02.04.2026



Resultatregnskap

Beløp i: NOK	Note	2024	2023
RESULTATREGNSKAP			
Kostnader			
Annen driftskostnad	1	31 707	33 430
Sum kostnader		31 707	33 430
Driftsresultat		-31 707	-33 430
Finansinntekter og finanskostnader			
Annen renteinntekt		229 365	96 242
Annen finansinntekt		127 653	244 597
Verdiøkning markedsbaserte omløpsmidler			78 128
Sum finansinntekter		357 017	418 967
Verdireduksjon markedsbaserte omløpsmidler		36 862	
Annen rentekostnad		3	
Sum finanskostnader		36 865	
Netto finans		320 153	418 967
Resultat før skattekostnad		288 446	385 537
Skattekostnad på resultat	2	37 529	
Årsresultat		250 917	385 537
Årsresultat etter minoritetsinteresser		250 917	385 537
Totalresultat		250 917	385 537
Overføringer og disponeringer			
Tilleggsutbytte	3	1 400 000	
Avsatt til annen egenkapital	3		385 537
Overført fra annen egenkapital	3	-1 149 083	
Sum overføringer og disponeringer		250 917	385 537



Balanse

Beløp i: NOK	Note	2024	2023
BALANSE - EIENDELER			
Anleggsmidler			
Immaterielle eiendeler			
Utsatt skattefordel	2		
Sum anleggsmidler		0	0
Omløpsmidler			
Varer			
Fordringer			
Andre kortsiktige fordringer		14 276	17 951
Sum fordringer		14 276	17 951
Investeringer			
Markedsbaserte aksjer		86 575	535 784
Sum investeringer		86 575	535 784
Bankinnskudd, kontanter og lignende			
Bankinnskudd, kontanter o.l.		5 594 108	4 852 778
Sum bankinnskudd, kontanter og lignende		5 594 108	4 852 778
Sum omløpsmidler		5 694 959	5 406 513
SUM EIENDELER		5 694 959	5 406 513
BALANSE - EGENKAPITAL OG GJELD			
Egenkapital			
Innskutt egenkapital			
Aksjekapital	4	200 000	200 000
Overkurs		41 835	41 835
Sum innskutt egenkapital		241 835	241 835
Opptjent egenkapital			



Balanse

Beløp i: NOK	Note	2024	2023
Annen egenkapital		4 015 596	5 164 679
Sum opptjent egenkapital		4 015 596	5 164 679
Sum egenkapital	3	4 257 430	5 406 513
Gjeld			
Langsiktig gjeld			
Utsatt skatt	2		
Annen langsiktig gjeld			
Sum langsiktig gjeld		0	0
Kortsiktig gjeld			
Betalbar skatt	2	37 529	
Utbytte	3	1 400 000	
Annen kortsiktig gjeld	3		
Sum kortsiktig gjeld		1 437 529	
Sum gjeld		1 437 529	0
SUM EGENKAPITAL OG GJELD		5 694 959	5 406 513



Brønnøysundregistrene

ÅRSREGNSKAP FOR REGNSKAPSÅRET 2024 - GENERELL INFORMASJON

Journalnummer: 2025 546692

Enheten

Organisasjonsnummer: 989 159 267
Organisasjonsform: Aksjeselskap
Foretaksnavn: FAGERBREKKA INVEST AS
Forretningsadresse: Odd Husbys veg 4K
7024 TRONDHEIM

Regnskapsår

Årsregnskapets periode: 01.01.2024 - 31.12.2024

Konsern

Morselskap i konsern: Nei

Regnskapsregler

Regler for små foretak benyttet: Ja
Benyttet ved utarbeidelsen av
årsregnskapet til selskapet: Regnskapslovens alminnelige regler

Årsregnskapet fastsatt av kompetent organ

Bekreftet av representant for selskapet: Reidar Bernhard Ottem
Dato for fastsettelse av årsregnskapet: 02.06.2025

Grunnlag for avgivelse

År 2024: Årsregnskap er elektronisk innlevert.
År 2023: Tall er hentet fra elektronisk innlevert årsregnskap fra 2024.

Det er ikke krav til at årsregnskapet m.v. som sendes til Regnskapsregisteret er undertegnet. Kontrollen på at dette er utført ligger hos revisor/enhetens øverste organ. Sikkerheten ivaretas ved at innsender har rolle/rettighet for innsending av årsregnskapet via Altinn, og ved at det bekreftes at årsregnskapet er fastsatt av kompetent organ.

Brønnøysundregistrene, 21.06.2025



Organisasjonsnr: 989 159 267
FAGERBREKKA INVEST AS

RESULTATREGNSKAP

Beløp i: NOK	Note	2024	2023
RESULTATREGNSKAP			
Kostnader			
Annen driftskostnad	1	31 707	33 430
Sum kostnader		31 707	33 430
Driftsresultat		-31 707	-33 430
Finansinntekter og finanskostnader			
Annen renteinntekt		229 365	96 242
Annen finansinntekt		127 653	244 597
Verdiøkning markedsbaserte omløpsmidler			78 128
Sum finansinntekter		357 017	418 967
Verdireduksjon markedsbaserte omløpsmidler		36 862	
Annen rentekostnad		3	
Sum finanskostnader		36 865	
Netto finans		320 153	418 967
Resultat før skattekostnad		288 446	385 537
Skattekostnad på resultat	2	37 529	
Årsresultat		250 917	385 537
Årsresultat etter minoritetsinteresser		250 917	385 537
Totalresultat		250 917	385 537
Overføringer og disponeringer			
Tilleggsutbytte	3	1 400 000	
Avsatt til annen egenkapital	3		385 537
Overført fra annen egenkapital	3	-1 149 083	
Sum overføringer og disponeringer		250 917	385 537



Organisasjonsnr: 989 159 267
FAGERBREKKA INVEST AS

BALANSE

Beløp i: NOK	Note	2024	2023
BALANSE - EIENDELER			
Anleggsmidler			
Immaterielle eiendeler			
Utsatt skattefordel	2		
Sum anleggsmidler		0	0
Omløpsmidler			
Varer			
Fordringer			
Andre kortsiktige fordringer		14 276	17 951
Sum fordringer		14 276	17 951
Investeringer			
Markedsbaserte aksjer		86 575	535 784
Sum investeringer		86 575	535 784
Bankinnskudd, kontanter og lignende			
Bankinnskudd, kontanter o. l.		5 594 108	4 852 778
Sum bankinnskudd, kontanter og lignende		5 594 108	4 852 778
Sum omløpsmidler		5 694 959	5 406 513
SUM EIENDELER		5 694 959	5 406 513
BALANSE - EGENKAPITAL OG GJELD			
Egenkapital			
Innskutt egenkapital			
Aksjekapital	4	200 000	200 000
Overkurs		41 835	41 835
Sum innskutt egenkapital		241 835	241 835
Opptjent egenkapital			
Annen egenkapital		4 015 596	5 164 679
Sum opptjent egenkapital		4 015 596	5 164 679
Sum egenkapital	3	4 257 430	5 406 513
Gjeld			
Langsiktig gjeld			
Utsatt skatt	2		



Annen langsiktig gjeld			
Sum langsiktig gjeld		0	0
Kortsiktig gjeld			
Betalbar skatt	2	37 529	
Utbytte	3	1 400 000	
Annen kortsiktig gjeld	3		
Sum kortsiktig gjeld		1 437 529	
Sum gjeld		1 437 529	0
SUM EGENKAPITAL OG GJELD		5 694 959	5 406 513



Organisasjonsnr: 989 159 267
FAGERBREKKA INVEST AS

NOTEOPPLYSNINGER - SELSKAP - alle poster oppgitt i hele tall

Note

Antall årsverk i regnskapsåret
0.00

<u>Sum</u>	<u>Beløp</u>
<u>Balanseført verdi 31.12.</u>	<u>Varige driftsmidler Immaterielle eiend.</u>

Konsernregnskap

Morselskapet sitt navn

Forretningskontor for morselskapet

Begrunnelse for at datterselskap er utelatt fra konsolideringen

<u>Samlet beløp - tilknyttet selskap</u>	<u>Årets</u>	<u>Fjorårets</u>
--	--------------	------------------

<u>Samlet beløp - foretak i samme konsern</u>	<u>Årets</u>	<u>Fjorårets</u>
---	--------------	------------------

<u>Samlet beløp - foretak i samme konsern</u>	<u>Årets</u>	<u>Fjorårets</u>
---	--------------	------------------

<u>Samlet beløp - felles kontrollert virksomhet</u>	<u>Årets</u>	<u>Fjorårets</u>
---	--------------	------------------

<u>Pantstillelse</u>	<u>Beløp</u>
----------------------	--------------

<u>Beholdning av egne aksjer</u>	<u>Antall</u>	<u>Pålydende</u>	<u>Andel av aksjek.</u>
----------------------------------	---------------	------------------	-------------------------



BDO AS
Kobbegate 2
Postboks 1786 Sentrum
7416 Trondheim

Til generalforsamlingen i Fagerbrekka Invest AS

Uavhengig revisors beretning

Konklusjon

Vi har revidert årsregnskapet til Fagerbrekka Invest AS

Årsregnskapet består av:

- Balanse per 31. desember 2024
- Resultatregnskap for 2024
- Noter til årsregnskapet, herunder et sammendrag av viktige regnskapsprinsipper.

Etter vår mening:

- Oppfyller årsregnskapet gjeldende lovkrav, og
- Gir årsregnskapet et rettviseende bilde av selskapets finansielle stilling per 31. desember 2024 og av dets resultater for regnskapsåret avsluttet per denne datoen i samsvar med regnskapslovens regler og god regnskapsskikk i Norge.

Grunnlag for konklusjonen

Vi har gjennomført revisjonen i samsvar med International Standards on Auditing (ISA-ene). Våre oppgaver og plikter i henhold til disse standardene er beskrevet nedenfor under Revisors oppgaver og plikter ved revisjonen av årsregnskapet. Vi er uavhengige av selskapet i samsvar med kravene i relevante lover og forskrifter i Norge og International Code of Ethics for Professional Accountants (inkludert internasjonale uavhengighetsstandarder) utstedt av International Ethics Standards Board for Accountants (IESBA-reglene), og vi har overholdt våre øvrige etiske forpliktelser i samsvar med disse kravene. Innhentet revisjonsbevis er etter vår vurdering tilstrekkelig og hensiktsmessig som grunnlag for vår konklusjon.

Styret og daglig leders ansvar for årsregnskapet

Styret og daglig leder (ledelsen) er ansvarlig for å utarbeide årsregnskapet og for at det gir et rettviseende bilde i samsvar med regnskapslovens regler og god regnskapsskikk i Norge. Ledelsen er også ansvarlig for slik intern kontroll som den finner nødvendig for å kunne utarbeide et årsregnskap som ikke inneholder vesentlig feilinformasjon, verken som følge av misligheter eller utilsiktede feil.

Ved utarbeidelsen av årsregnskapet må ledelsen ta standpunkt til selskapets evne til fortsatt drift og opplyse om forhold av betydning for fortsatt drift. Forutsetningen om fortsatt drift skal legges til grunn for årsregnskapet så lenge det ikke er sannsynlig at virksomheten vil bli avviklet.

Revisors oppgaver og plikter ved revisjonen av årsregnskapet

Vårt mål er å oppnå betryggende sikkerhet for at årsregnskapet som helhet ikke inneholder vesentlig feilinformasjon, verken som følge av misligheter eller utilsiktede feil, og å avgi en revisjonsberetning som inneholder vår konklusjon. Betryggende sikkerhet er en høy grad av sikkerhet, men ingen garanti for at en revisjon utført i samsvar med ISA-ene, alltid vil avdekke vesentlig feilinformasjon. Feilinformasjon kan oppstå som følge av misligheter eller utilsiktede feil. Feilinformasjon er å anse som vesentlig dersom den enkeltvis eller samlet med rimelighet kan forventes å påvirke de økonomiske beslutningene som brukerne foretar på grunnlag av årsregnskapet.



For videre beskrivelse av revisors oppgaver og plikter vises det til:
<https://revisorforeningen.no/revisjonsberetninger>

BDO AS

Eivind Hombornes
statsautorisert revisor
(elektronisk signert)

Penneo Dokumentnøkkel: IVD98-ATB8Y-VZFN5-F1MM2-HVAYO-T97XF



PENNEO

Signaturene i dette dokumentet er juridisk bindende. Dokument signert med "Penneo™ - sikker digital signatur". De signerende parter sin identitet er registrert, og er listet nedenfor.

"Med min signatur bekrefter jeg alle datoer og innholdet i dette dokument."

Hombornes, Eivind

Partner

På vegne av: BDO AS

Serienummer: no_bankid:9578-5992-4-1358961

IP: 188.95.xxx.xxx

2025-06-16 10:30:17 UTC



Penneo Dokumentnøkkel: IVD98-ATB8Y-VZFMS-F1MM2-HVAYO-T97XF

Dette dokumentet er signert digitalt via [Penneo.com](https://penneo.com). De signerte dataene er validert ved hjelp av den matematiske hashverdien av det originale dokumentet. All kryptografisk bevisføring er innebygd i denne PDF-en for fremtidig validering.

Dette dokumentet er forseglest med et kvalifisert elektronisk segl. For mer informasjon om Penneos kvalifiserte tillitstjenester, se <https://eud.penneo.com>.

Slik kan du bekrefte at dokumentet er originalt

Når du åpner dokumentet i Adobe Reader, kan du se at det er sertifisert av **Penneo A/S**. Dette beviser at innholdet i dokumentet ikke har blitt endret siden tidspunktet for signeringen. Bevis for de individuelle signatørens digitale signaturer er vedlagt dokumentet.

Du kan bekrefte de kryptografiske bevisene ved hjelp av Penneos validator, <https://penneo.com/validator>, eller andre valideringsverktøy for digitale signaturer.



Årsregnskap 2024 Fagerbrekka Invest AS

Resultatregnskap
Balanse
Noter til regnskapet

Org.nr.: 989 159 267



Resultatregnskap Fagerbrekka Invest AS

Driftsinntekter og driftskostnader	Note	2024	2023
Annen driftskostnad	1	31 707	33 430
Sum driftskostnader		31 707	33 430
Driftsresultat		-31 707	-33 430
Finansinntekter og finanskostnader			
Annen renteinntekt		229 365	96 242
Annen finansinntekt		127 653	244 597
Verdiøkning markedsbaserte omløpsmidler		0	78 128
Verdireduksjon markedsbaserte omløpsmidler		36 862	0
Annen rentekostnad		3	0
Resultat av finansposter		320 153	418 967
Resultat før skattekostnad		288 446	385 537
Skattekostnad på resultat	2	37 529	0
Årsresultat		250 917	385 537
Overføringer			
Tilleggsutbytte	3	1 400 000	0
Avsatt til annen egenkapital	3	0	385 537
Overført fra annen egenkapital	3	1 149 083	0
Sum overføringer		250 917	385 537



Balanse
Fagerbrekka Invest AS

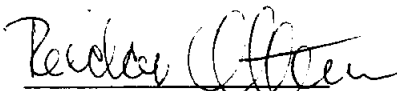
Eiendeler	Note	2024	2023
Anleggsmidler			
Omløpsmidler			
<i>Fordringer</i>			
Andre kortsiktige fordringer		14 276	17 951
Sum fordringer		14 276	17 951
<i>Investeringer</i>			
Markedsbaserte aksjer		86 575	535 784
Sum investeringer		86 575	535 784
<i>Bankinnskudd, kontanter o.l</i>			
Bankinnskudd, kontanter o.l.		5 594 108	4 852 778
Sum bankinnskudd, kontanter o.l		5 594 108	4 852 778
Sum omløpsmidler		5 694 959	5 406 513
Sum eiendeler		5 694 959	5 406 513





Balanse
Fagerbrekka Invest AS

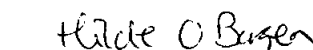
Egenkapital og gjeld	Note	2024	2023
Egenkapital			
<i>Innskutt egenkapital</i>			
Aksjekapital	4	200 000	200 000
Overkurs		41 835	41 835
Sum innskutt egenkapital		241 835	241 835
<i>Opptjent egenkapital</i>			
Annen egenkapital		4 015 596	5 164 679
Sum opptjent egenkapital		4 015 596	5 164 679
Sum egenkapital	3	4 257 430	5 406 513
Gjeld			
<i>Kortsiktig gjeld</i>			
Betalbar skatt	2	37 529	0
Utbytte	3	1 400 000	0
Sum kortsiktig gjeld		1 437 529	0
Sum gjeld		1 437 529	0
Sum egenkapital og gjeld		5 694 959	5 406 513

Trondheim, 02.06.2025
Styret i Fagerbrekka Invest AS


Reidar Bernhard Ottem
styreleder/daglig leder


Leikny Ottem
styremedlem


Lillian Ottem Dahl
styremedlem


Hilde Ottem Borgen
styremedlem



Regnskapsprinsipper

Årsregnskapet er satt opp i samsvar med regnskapsloven og NRS 8 - God regnskapsskikk for små foretak.

Skatt

Skattekostnaden i resultatregnskapet omfatter både periodens betalbare skatt og endring i utsatt skatt. Utsatt skatt er beregnet med 22 % på grunnlag av de midlertidige forskjeller som eksisterer mellom regnskapsmessige og skattemessige verdier, samt ligningsmessig underskudd til fremføring ved utgangen av regnskapsåret. Skatteøkende og skattereduserende midlertidige forskjeller som reverserer eller kan reverseres i samme periode er utlignet og nettoført.

Klassifisering og vurdering av omløpsmidler

Omløpsmidler og kortsiktig gjeld omfatter normalt poster som forfaller til betaling innen ett år etter balansedagen, samt poster som knytter seg til varekretsløpet. Omløpsmidler vurderes til laveste verdi av anskaffelseskost og virkelig verdi.

Fordringer

Kundefordringer og andre fordringer oppføres til pålydende etter fradrag for avsetning til forventet tap. Avsetning til tap gjøres på grunnlag av en individuell vurdering av de enkelte fordringene.

Note 1 Lønnskostnader

Fagerbrekka Invest AS har ikke hatt lønns- eller personalkostnader i 2024 og det foreligger heller ingen slike forpliktelser.

Note 2 Skatt

Årets skattekostnad	2024	2023
Resultatført skatt på ordinært resultat:		
Betalbar skatt	37 529	0
Endring i utsatt skattefordel	0	0
Skattekostnad ordinært resultat	37 529	0
Skattepliktig inntekt:		
Resultat før skatt	288 446	385 537
Permanente forskjeller	-90 791	-322 725
Anvendelse av fremførbart underskudd	-27 070	-62 812
Skattepliktig inntekt	170 585	0
Betalbar skatt i balansen:		
Betalbar skatt på årets resultat	37 529	0
Sum betalbar skatt i balansen	37 529	0

Skatteeffekten av midlertidige forskjeller som har gitt opphav til utsatt skatt og utsatte skattefordeler, spesifisert på typer av midlertidige forskjeller

	2024	2023	Endring
Akkumulert fremførbart underskudd	0	-27 070	-27 070
Inngår ikke i beregningen av utsatt skatt	0	27 070	27 070
Utsatt skatt / skattefordel (22 %)	0	0	0

I henhold til God regnskapsskikk for små foretak balanseføres ikke utsatt skattefordel.



Note 3 Egenkapital

	Aksjekapital	Overkurs	Annen egenkapital	Sum egenkapital
Pr. 31.12.2023	200 000	41 835	5 164 679	5 406 513
Årets resultat			250 917	250 917
Tilleggsutbytte			-1 400 000	-1 400 000
Pr 31.12.2024	200 000	41 835	4 015 596	4 257 430

Note 4 Aksjonærer

Aksjekapitalen i Fagerbrekka Invest AS pr. 31.12 består av følgende aksjeklasser:

	Antall	Pålydende	Bokført
A-aksjer	2	100,0	200
B-aksjer	1 998	100,0	199 800
Sum	2 000		200 000

Eierstruktur

De største aksjonærene i % pr. 31.12 var:

	A-aksjer	B-aksjer	Sum	Eierandel	Stemmeandel
OTTEM REIDAR BERNHARD	2	1 998	2 000	100,0	100,0



Årsregnskap 2024

Fagerbrekka Invest AS

Resultatregnskap
Balanse
Noter til regnskapet

Org.nr.: 989 159 267



Resultatregnskap Fagerbrekka Invest AS

Driftsinntekter og driftskostnader	Note	2024	2023
Annen driftskostnad	1	31 707	33 430
Sum driftskostnader		31 707	33 430
Driftsresultat		-31 707	-33 430
Finansinntekter og finanskostnader			
Annen renteinntekt		229 365	96 242
Annen finansinntekt		127 653	244 597
Verdiøkning markedsbaserte omløpsmidler		0	78 128
Verdireduksjon markedsbaserte omløpsmidler		36 862	0
Annen rentekostnad		3	0
Resultat av finansposter		320 153	418 967
Resultat før skattekostnad		288 446	385 537
Skattekostnad på resultat	2	37 529	0
Årsresultat		250 917	385 537
Overføringer			
Tilleggsutbytte	3	1 400 000	0
Avsatt til annen egenkapital	3	0	385 537
Overført fra annen egenkapital	3	1 149 083	0
Sum overføringer		250 917	385 537



Balanse
Fagerbrekka Invest AS

Eiendeler	Note	2024	2023
Anleggsmidler			
Omløpsmidler			
<i>Fordringer</i>			
Andre kortsiktige fordringer		14 276	17 951
Sum fordringer		14 276	17 951
<i>Investeringer</i>			
Markedsbaserte aksjer		86 575	535 784
Sum investeringer		86 575	535 784
<i>Bankinnskudd, kontanter o.l</i>			
Bankinnskudd, kontanter o.l.		5 594 108	4 852 778
Sum bankinnskudd, kontanter o.l		5 594 108	4 852 778
Sum omløpsmidler		5 694 959	5 406 513
Sum eiendeler		5 694 959	5 406 513



Balanse Fagerbrekka Invest AS

Egenkapital og gjeld	Note	2024	2023
Egenkapital			
<i>Innskutt egenkapital</i>			
Aksjekapital	4	200 000	200 000
Overkurs		41 835	41 835
Sum innskutt egenkapital		241 835	241 835
<i>Opptjent egenkapital</i>			
Annen egenkapital		4 015 596	5 164 679
Sum opptjent egenkapital		4 015 596	5 164 679
Sum egenkapital	3	4 257 430	5 406 513
Gjeld			
<i>Kortsiktig gjeld</i>			
Betalbar skatt	2	37 529	0
Utbytte	3	1 400 000	0
Sum kortsiktig gjeld		1 437 529	0
Sum gjeld		1 437 529	0
Sum egenkapital og gjeld		5 694 959	5 406 513

Trondheim, 02.06.2025
Styret i Fagerbrekka Invest AS

Reidar Bernhard Ottem
styreleder / daglig leder

Leikny Ottem
styremedlem

Lillian Ottem Dahl
styremedlem

Hilde Ottem Borgen
styremedlem



Regnskapsprinsipper

Årsregnskapet er satt opp i samsvar med regnskapsloven og NRS 8 - God regnskapsskikk for små foretak.

Skatt

Skattekostnaden i resultatregnskapet omfatter både periodens betalbare skatt og endring i utsatt skatt. Utsatt skatt er beregnet med 22 % på grunnlag av de midlertidige forskjeller som eksisterer mellom regnskapsmessige og skattemessige verdier, samt ligningsmessig underskudd til fremføring ved utgangen av regnskapsåret. Skatteøkende og skattereduserende midlertidige forskjeller som reverserer eller kan reverseres i samme periode er utlignet og nettoført.

Klassifisering og vurdering av omløpsmidler

Omløpsmidler og kortsiktig gjeld omfatter normalt poster som forfaller til betaling innen ett år etter balansedagen, samt poster som knytter seg til varekretsløpet. Omløpsmidler vurderes til laveste verdi av anskaffelseskost og virkelig verdi.

Fordringer

Kundefordringer og andre fordringer oppføres til pålydende etter fradrag for avsetning til forventet tap. Avsetning til tap gjøres på grunnlag av en individuell vurdering av de enkelte fordringene.

Note 1 Lønnskostnader

Fagerbrekka Invest AS har ikke hatt lønns- eller personalkostnader i 2024 og det foreligger heller ingen slike forpliktelser.

Note 2 Skatt

Årets skattekostnad	2024	2023
Resultatført skatt på ordinært resultat:		
Betalbar skatt	37 529	0
Endring i utsatt skattefordel	0	0
Skattekostnad ordinært resultat	37 529	0
Skattepliktig inntekt:		
Resultat før skatt	288 446	385 537
Permanente forskjeller	-90 791	-322 725
Anvendelse av fremførbart underskudd	-27 070	-62 812
Skattepliktig inntekt	170 585	0
Betalbar skatt i balansen:		
Betalbar skatt på årets resultat	37 529	0
Sum betalbar skatt i balansen	37 529	0

Skatteeffekten av midlertidige forskjeller som har gitt opphav til utsatt skatt og utsatte skattefordeler, spesifisert på typer av midlertidige forskjeller

	2024	2023	Endring
Akkumulert fremførbart underskudd	0	-27 070	-27 070
Inngår ikke i beregningen av utsatt skatt	0	27 070	27 070
Utsatt skatt / skattefordel (22 %)	0	0	0

I henhold til God regnskapsskikk for små foretak balanseføres ikke utsatt skattefordel.



Note 3 Egenkapital

	Aksjekapital	Overkurs	Annen egenkapital	Sum egenkapital
Pr. 31.12.2023	200 000	41 835	5 164 679	5 406 513
Årets resultat			250 917	250 917
Tilleggsutbytte			-1 400 000	-1 400 000
Pr 31.12.2024	200 000	41 835	4 015 596	4 257 430

Note 4 Aksjonærer

Aksjekapitalen i Fagerbrekka Invest AS pr. 31.12 består av følgende aksjeklasser:

	Antall	Pålydende	Bokført
A-aksjer	2	100,0	200
B-aksjer	1 998	100,0	199 800
Sum	2 000		200 000

Eierstruktur

De største aksjonærene i % pr. 31.12 var:

	A-aksjer	B-aksjer	Sum	Eierandel	Stemmeandel
OTTEM REIDAR BERNHARD	2	1 998	2 000	100,0	100,0