



ÅRSREGNSKAPET FOR REGNSKAPSÅRET 2021 - GENERELL INFORMASJON

Enheten

Organisasjonsnummer: 916 866 410
Organisasjonsform: Aksjeselskap
Foretaksnavn: NORSK TINDESENTER AS
Forretningsadresse: Havnegata 2
6300 ÅNDALSNES

Regnskapsår

Årsregnskapets periode: 01.01.2021 - 31.12.2021

Konsern

Morselskap i konsern: Nei

Regnskapsregler

Regler for små foretak benyttet: Ja
Benyttet ved utarbeidelsen av årsregnskapet til selskapet: Regnskapslovens alminnelige regler

Årsregnskapet fastsatt av kompetent organ

Bekreftet av representant for selskapet: Ivar Brennhovd
Dato for fastsettelse av årsregnskapet: 14.11.2022

Grunnlag for avgivelse

År 2021: Årsregnskapet er elektronisk innlevert
År 2020: Tall er hentet fra elektronisk innlevert årsregnskap fra 2021

Det er ikke krav til at årsregnskapet m.v. som sendes til Regnskapsregisteret er undertegnet. Kontrollen på at dette er utført ligger hos revisor/enhetens øverste organ. Sikkerheten ivaretas ved at innsender har rolle/rettighet for innsending av årsregnskapet via Altinn, og ved at det bekreftes at årsregnskapet er fastsatt av kompetent organ.

Brønnøysundregistrene, 27.07.2023



Resultatregnskap

Beløp i: NOK	Note	2021	2020
RESULTATREGNSKAP			
Inntekter			
Salgsinntekt		11 928 474	10 097 534
Annen driftsinntekt	2	-110 124	1 702 760
Sum inntekter		11 818 350	11 800 294
Kostnader			
Varekostnad	1	3 106 781	2 674 506
Lønnskostnad	2	5 543 322	4 049 184
Avskrivning av driftsmidler og immaterielle eiendeler	4	329 251	118 900
Annen driftskostnad	2	4 475 358	4 462 468
Sum kostnader		13 454 713	11 305 058
Driftsresultat		-1 636 363	495 235
Finansinntekter og finanskostnader			
Annen renteinntekt			563
Annen finansinntekt		5 107	382
Sum finansinntekter		5 107	945
Annen rentekostnad		43 136	50 891
Annen finanskostnad		527	-3 154
Sum finanskostnader		43 663	47 737
Netto finans		-38 556	-46 792
Ordinært resultat før skattekostnad	3	-1 674 919	448 443
Skattekostnad på ordinært resultat		-345 366	103 808
Ordinært resultat etter skattekostnad		-1 329 553	344 635
Årsresultat		-1 329 553	344 635
Årsresultat etter minoritetsinteresser		-1 329 553	344 635
Totalresultat		-1 329 553	344 635



Resultatregnskap

Beløp i: NOK	Note	2021	2020
Overføringer og disponeringer			
Ordinært utbytte	8, 8, 8		
Konsernbidrag	8, 8		
Udekket tap	8, 8		
Avsatt til annen egenkapital	8		344 635
Overført fra annen egenkapital	8	-1 329 553	
Sum overføringer og disponeringer		-1 329 553	344 635



Balanse

Beløp i: NOK	Note	2021	2020
BALANSE - EIENDELER			
Anleggsmidler			
Immaterielle eiendeler			
Utsatt skattefordel	3	723 332	377 966
Goodwill	4	360 000	
Sum immaterielle eiendeler		1 083 332	377 966
Varige driftsmidler			
Driftsløsøre, inventar o.a. utstyr	2, 4	1 104 270	576 118
Sum varige driftsmidler		1 104 270	576 118
Finansielle anleggsmidler			
Investeringer i aksjer og andeler		13 000	10 000
Andre langsiktige fordringer	9		
Sum finansielle anleggsmidler		13 000	10 000
Sum anleggsmidler		2 200 602	964 084
Omløpsmidler			
Varer			
Lager av varer og annen beholdning		590 750	479 136
Sum varer	11	590 750	479 136
Fordringer			
Kundefordringer	5, 9, 11	900 343	1 792 149
Andre kortsiktige fordringer	2, 9	734 808	998 049
Sum fordringer	11	1 635 151	2 790 198
Bankinnskudd, kontanter og lignende			
Bankinnskudd, kontanter o.l.	6	1 358 350	1 817 985
Sum bankinnskudd, kontanter og lignende		1 358 350	1 817 985
Sum omløpsmidler		3 584 251	5 087 319
SUM EIENDELER		5 784 853	6 051 403



Balanse

Beløp i: NOK	Note	2021	2020
BALANSE - EGENKAPITAL OG GJELD			
Egenkapital			
Innskutt egenkapital			
Aksjekapital	7, 8	3 600 000	3 600 000
Beholdning av egne aksjer	7		
Overkurs	8	4 630	4 630
Sum innskutt egenkapital		3 604 630	3 604 630
Opptjent egenkapital			
Annen egenkapital	10		
Udekket tap	8	2 712 136	1 382 583
Sum opptjent egenkapital		-2 712 136	-1 382 583
Sum egenkapital		892 494	2 222 047
Gjeld			
Langsiktig gjeld			
Utsatt skatt	3		
Annen langsiktig gjeld			
Øvrig langsiktig gjeld	9, 11		
Sum langsiktig gjeld		0	0
Kortsiktig gjeld			
Gjeld til kredittinstitusjoner	11	733 981	
Leverandørgjeld	9	2 035 639	2 145 499
Betalbar skatt	3		
Skyldig offentlige avgifter		438 818	352 504
Utbytte	8		
Annen kortsiktig gjeld	2, 9	1 683 922	1 331 353
Sum kortsiktig gjeld		4 892 359	3 829 356
Sum gjeld		4 892 359	3 829 356
SUM EGENKAPITAL OG GJELD		5 784 853	6 051 403



Balanse

Beløp i: NOK	Note	2021	2020
---------------------	-------------	-------------	-------------



Brønnøysundregistrene

ÅRSREGNSKAP FOR REGNSKAPSÅRET 2021 - GENERELL INFORMASJON

Journalnummer: 2022 943512

Enheten

Organisasjonsnummer: 916 866 410
Organisasjonsform: Aksjeselskap
Foretaksnavn: NORSK TINDESENTER AS
Forretningsadresse: Havnegata 2
6300 ÅNDALSNES

Regnskapsår

Årsregnskapets periode: 01.01.2021 - 31.12.2021

Konsern

Morselskap i konsern: Nei

Regnskapsregler

Regler for små foretak benyttet: Ja
Benyttet ved utarbeidelsen av
årsregnskapet til selskapet: Regnskapslovens alminnelige regler

Årsregnskapet fastsatt av kompetent organ

Bekreftet av representant for selskapet: Ivar Brennhovd
Dato for fastsettelse av årsregnskapet: 14.11.2022

Revisjon

Årsregnskapet er utarbeidet av ekstern
autorisert regnskapsfører: Ja

Grunnlag for avgivelse

År 2021: Årsregnskap er elektronisk innlevert.
År 2020: Tall er hentet fra elektronisk innlevert årsregnskap fra 2021.

Det er ikke krav til at årsregnskapet m.v. som sendes til Regnskapsregisteret er undertegnet. Kontrollen på at dette er utført ligger hos revisor/enhetens øverste organ. Sikkerheten ivaretas ved at innsender har rolle/rettighet for innsending av årsregnskapet via Altinn, og ved at det bekreftes at årsregnskapet er fastsatt av kompetent organ.

Brønnøysundregistrene, 19.11.2022



Organisasjonsnr: 916 866 410
NORSK TINDESENTER AS

RESULTATREGNSKAP

Beløp i: NOK	Note	2021	2020
RESULTATREGNSKAP			
Inntekter			
Salgsinntekt		11 928 474	10 097 534
Annen driftsinntekt	2	-110 124	1 702 760
Sum inntekter		11 818 350	11 800 294
Kostnader			
Varekostnad	1	3 106 781	2 674 506
Lønnskostnad	2	5 543 322	4 049 184
Avskrivning av driftsmidler og immaterielle eiendeler	4	329 251	118 900
Annen driftskostnad	2	4 475 358	4 462 468
Sum kostnader		13 454 713	11 305 058
Driftsresultat		-1 636 363	495 235
Finansinntekter og finanskostnader			
Annen renteinntekt			563
Annen finansinntekt		5 107	382
Sum finansinntekter		5 107	945
Annen rentekostnad		43 136	50 891
Annen finanskostnad		527	-3 154
Sum finanskostnader		43 663	47 737
Netto finans		-38 556	-46 792
Ordinært resultat før skattekostnad	3	-1 674 919	448 443
Skattekostnad på ordinært resultat		-345 366	103 808
Ordinært resultat etter skattekostnad		-1 329 553	344 635
Årsresultat		-1 329 553	344 635
Årsresultat etter minoritetsinteresser		-1 329 553	344 635
Totalresultat		-1 329 553	344 635
Overføringer og disponeringer			
Ordinært utbytte	8, 8, 8		
Konsernbidrag	8, 8		
Udekket tap	8, 8		
Avsatt til annen egenkapital	8		344 635



Overført fra annen egenkapital	8	-1 329 553	
Sum overføringer og disponeringer		-1 329 553	344 635



Organisasjonsnr: 916 866 410
NORSK TINDESENTER AS

BALANSE

Beløp i: NOK	Note	2021	2020
BALANSE - EIENDELER			
Anleggsmidler			
Immaterielle eiendeler			
Utsatt skattefordel	3	723 332	377 966
Goodwill	4	360 000	
Sum immaterielle eiendeler		1 083 332	377 966
Varige driftsmidler			
Driftsløsøre, inventar o. a. utstyr	2, 4	1 104 270	576 118
Sum varige driftsmidler		1 104 270	576 118
Finansielle anleggsmidler			
Investeringer i aksjer og andeler		13 000	10 000
Andre langsiktige fordringer	9		
Sum finansielle anleggsmidler		13 000	10 000
Sum anleggsmidler		2 200 602	964 084
Omløpsmidler			
Varer			
Lager av varer og annen beholdning		590 750	479 136
Sum varer	11	590 750	479 136
Fordringer			
Kundefordringer	5, 9, 11	900 343	1 792 149
Andre kortsiktige fordringer	2, 9	734 808	998 049
Sum fordringer	11	1 635 151	2 790 198
Bankinnskudd, kontanter og lignende			
Bankinnskudd, kontanter o. l.	6	1 358 350	1 817 985
Sum bankinnskudd, kontanter og lignende		1 358 350	1 817 985
Sum omløpsmidler		3 584 251	5 087 319
SUM EIENDELER		5 784 853	6 051 403
BALANSE - EGENKAPITAL OG GJELD			



Egenkapital			
Innskutt egenkapital			
Aksjekapital	7, 8	3 600 000	3 600 000
Beholdning av egne aksjer	7		
Overkurs	8	4 630	4 630
Sum innskutt egenkapital		3 604 630	3 604 630
Opptjent egenkapital			
Annen egenkapital	10		
Udekket tap	8	2 712 136	1 382 583
Sum opptjent egenkapital		-2 712 136	-1 382 583
Sum egenkapital		892 494	2 222 047
Gjeld			
Langsiktig gjeld			
Utsatt skatt	3		
Annen langsiktig gjeld			
Øvrig langsiktig gjeld	9, 11		
Sum langsiktig gjeld		0	0
Kortsiktig gjeld			
Gjeld til			
kredittinstitusjoner	11	733 981	
Leverandørgjeld	9	2 035 639	2 145 499
Betalbar skatt	3		
Skyldig offentlige avgifter		438 818	352 504
Utbytte	8		
Annen kortsiktig gjeld	2, 9	1 683 922	1 331 353
Sum kortsiktig gjeld		4 892 359	3 829 356
Sum gjeld		4 892 359	3 829 356
SUM EGENKAPITAL OG GJELD		5 784 853	6 051 403



Organisasjonsnr: 916 866 410
NORSK TINDESENTER AS

NOTEOPPLYSNINGER - SELSKAP - alle poster oppgitt i hele tall

Note

Antall aksjer og aksjeeiere

Note

1

Antall årsverk i regnskapsåret

Virksomheten har hatt følgende antall årsverk:
7.00

Omløpsmidler Startdato Sluttdato Endring

Skattemessig fremf.undersk. Startdato Sluttdato Endring

Kortsiktig gjeld Startdato Sluttdato Endring



Styrets redegjørelse for 2021



Norsk Tindesenter AS

Oppsummert 2021

Oppsummert var 2021, på samme måte som 2020, preget av tilpasning til ny markedssituasjon grunnet Covid-19 pandemien, krevende driftssituasjon av Tindestua restaurant, permitteringer, og stort trykk gjennom sommeren. Våre aktiviteter med guide og arrangementer basert på Kompani Lauritzen og 71grader Nord TV-programmene har vært en suksess.

Driftsresultatet viser et betydelig underskudd. Det er tatt inn restrukturings-kostnader - engangskostnader som Tindesenteret ikke drar med seg videre i kommende år. I tillegg er utviklingsprosjekter fra flere år tilbake ferdigstilt og belastet regnskapet med tilsvarende engangskostnader. 2021 befester Tindesenteret som den klart største leverandøren av naturbaserte aktiviteter i Romsdalen – helt i tråd med strategien besluttet i 2019. Via Ferrata skiller seg ut som et svært viktig bidrag til driften av Tindesenteret.

Styret vil gi honnør til selskapets ansatte for stor fleksibilitet og stor innsats i et svært krevende driftsår.


2021

Selskapets strategi, vedtatt i 2019, med definerte tiltak for å realisere målbildet om å bli «stedet alle som er i Romsdalen må besøke», har vært styringsverktøyet for våre prioriteringer de siste to år. Oppkjøpet av guidevirksomheten «Romsdalsopplevelser» har tilført ferdig utviklede og anerkjente guideaktiviteter som SUP på elv, guiding av populære fjellturer og eventaktiviteter for grupper basert på TV-seriene 71 grader Nord og Kompani Lauritzen med nødvendige rettigheter til kommersiell bruk av konsept og lokasjoner. Vi fortsatte fokus mot «den aktive turist» i all markedsføring inn mot 2021-sesongen, og traff med det svært bra mot det store antall norske turister som besøkte Romsdalen også i 2021.

Tindesenteret fremstår i dag som en godt synlig og respektert leverandør av aktiviteter både innendørs og utendørs, til fjells og til vanns.

Covid-19 situasjonen førte til at Tindesenteret innførte tiltak for å imøtekomme en markant reduksjon i inntekter. Fra 1.januar til primo mai, og fra medio desember, ble alle ansatte på Tindestua permittert, og driftsbudsjett med justeringsfaktor for estimert inntektstap benyttet som verktøy.

Tindestua restaurant fikk en utfordrende driftssituasjon grunnet koronasituasjonen med nedstenging, og i kjølvannet av dette har hele serveringsbransjen hatt problemer med å få ansatt kvalifisert arbeidskraft. Fallet i omsetning fra tidligere Spiret AS i 2019 til Tindestua i 2020 ble ikke godkjent som kompensasjonsberettiget omsetningsfall da det er to ulike selskap. Krav om tilbakebetaling fra 2019 ble på 131.848,-





Styrets redegjørelse for 2021



Norsk Tindesenter AS

Det store antall besøkende sommeren 2021 førte igjen til stor vekst i omsetning på **Via Ferrata** og de andre aktivitetene våre med guide, samt event, men en markant reduksjon i antall solgte museumsbilletter, en omsetning som tidligere har vært preget av cruiseturistene.

To nyansatte fra høsten 2021 erstatter tidligere brattsjef, og deler en 100% stilling med ansvar for klatrevegg og Via Ferrata-guiding. Dette har gitt et positivt løft for aktivitetene med jevnlig fornying av klatreruter, økning i antall kurs og positive tilbakemeldinger fra brukerne. Dessverre ble mange av aktivitetene hindret av covid-19 restriksjonene, men vil gi positiv effekt i 2022-sesongen.

Covid-19 situasjonen ble styrt ved hard prioritering av planlagte aktiviteter innenfor alle områder gjennom hele året, men preget dessverre også resultatet vårt i siste kvartal med nye pålagte restriksjoner for driften

Økonomisk status

Totalkapitalen var pr 31.12.21 kr 5.784.853,- sammenlignet med kr 6.051.403 i 2020.

Egenkapitalen pr 31.12.21 var kr 892.494,- mot kr 2.222.047,- i 2020.

Årsresultatet etter skatt er kr -1.329.553,- for 2021 mot et positivt resultat på 344.635,- i 2020.

Den likviditetsmessige stillingen er svært stram.

Omsetningen i 2021 ble kr 11.818.350,- mot kr 11.800.294 for 2020.

Kjerneområder – økonomisk utvikling

For Museum ble det en nedgang i omsetning på totalt 31%. Via Ferrata-guiding, SUP, fjelltur og event ga en økning på 37% (132% 2019-2020) Vi har også en bra økning i antall årskort for klatreveggen, en viktig base for jevne inntekter gjennom hele året.

Museumsbutikken ble omgjort til «Fjellbutikk» med fritidsprodukter (tøy, sekker, sko, utstyr), og sikret at vi fikk tilfredsstillende økonomi for området, samtidig som vi profilerer oss vekk fra souvenir-imaget.

Aktivitetstilbudet, med utgangspunkt i senterets produkter fra oppstarten i 2016, klatrehallen og Tindemuseet, er nå utvidet med Via Ferrata, guiding i fjella "uten tau", og SUP padling og havkajak. I tillegg er det utviklet spennende eventprodukter basert på aktiviteter fra TV seriene Kompani Lauritzen og 71 grader Nord. For barn er konseptet "EvenTURskogen" lansert både med tegnefilm og skattejakt i stien fra Nebbafoten opp til Nebba.

Aktivitetene markedsføres nå under navnet "Romsdalsopplevelser fra Tindesenteret".

Prosjektgjennomføring

Prosjektregnskap er innført, og sikrer bedre økonomisk kontroll på dette området, noe som tidligere har vært en utfordring.



Styrets redegjørelse for 2021



Norsk Tindesenter AS

Prosjekt- og utviklingsaktiviteter

Selskapet har hatt følgende forsknings- og utviklingsaktiviteter i 2021:

Romsdalseggen; forvaltning av den populære turstien med ansvar for utvikling og forvaltning på vegne av Rauma kommune. Besøksstrategien, utarbeidet i 2019, oppdateres årlig som del av søknaden til Miljødirektoratet om midler til aktiviteter for bevaring og utvikling av Romsdalseggen. Stien opp til Nesaksla viser mye slitasje, og det er gjennomført en omfattende analyse med utbedringsforslag som vi ønsker å prioritere frem mot 2023. Det er stort behov for egenfinansiering av prosjektet og «fellesgodefinansiering» er en prioritert oppgave i 2022 og fremover. Vi ble tildelt kun kr 250.000,- fra Miljødirektoratet i 2021, og vil med det kun ha midler til mindre vedlikehold, og prioriterer stivakt og informasjonsarbeid som direkte sikrer gjestene en god opplevelse.

EvenTurskogen; utvikling av tilbud til barn og barnefamilier med fokus på «miljøagent»-prosjekt i regi av Miljødirektoratet. Ferdigstilt sommeren 2020, og godt mottatt som aktivitet for barn. EvenTurskogen vil bli relansert i 2022 med tilknyttede aktiviteter som et unikt produkt for barnefamilier på tur i Romsdalen.

Nasjonalpark besøksenter; Tindesenteret har mål om å bli et autorisert Nasjonalparksenter, og jobber tett med Miljødirektoratet og mot det politiske apparat for å komme i posisjon for å bli ett av Nasjonalparksentrene i Norge.

Fortsatt drift


Forutsetningen om fortsatt drift er til stede, og årsregnskapet for 2021 er satt opp under denne forutsetning.

Effekten av korona og utvikling av nye konsept har belastet driften i 2021. Når denne redegjørelsen skrives antar vi også at det blir et negativt resultat for 2022 grunnet svikt i Via Ferrata-salg og andre aktiviteter i en regnfull juli 2022. Selskapet ble gitt et kortsiktig lån fra styreleder på 2 millioner kroner før ferien for å sikre tilstrekkelig likviditet.

Forventet omsetning for 2022 er om lag som for 2021, med en økning for Tindestua og eventsalg. Vi har en produktportefølje som vi forventer vil gi positive bidrag til resultatet i årene som kommer. Selskapet har imidlertid et kapitalbehov for å styrke grunnlaget for videre vekst, og styret planlegger en kapitalutvidelse høsten 2022.





Styrets redegjørelse for 2021	
Norsk Tindesenter AS	


Arbeidsmiljø

Arbeidsmiljøet i bedriften er etter styrets oppfatning godt ved inngangen til 2022.

Selskapet har ikke hatt noen skader eller ulykker i 2021 på ansatte.


Gjennomsnittlig antall ansatte i 2021 har vært 3 og, styret har hatt 7 medlemmer, inkludert 2 varamedlemmer. Fordelingen blant de ansatte har vært 2 kvinner og 1 mann, mens styret har bestått av 3 kvinner og 4 menn. Det har vært avholdt 9 styremøter.

Åndalsnes, den 6.oktober 2022


Trude Gjeldvik
styremedlem


Mette Rye
nestleder


Nils Øveraas
styreleder


Arnt Øyvind Siem
styremedlem





Årsregnskap 2021 Norsk Tindesenter AS

Organisasjonsnr: 916 866 410



Resultatregnskap			
Norsk Tindesenter AS			
Driftsinntekter og driftskostnader	Note	2021	2020
Salgsinntekt		11 928 474	10 097 534
Annen driftsinntekt	2	-110 124	1 702 760
Sum driftsinntekter		<u>11 818 350</u>	<u>11 800 294</u>
Varekostnad	1	3 106 781	2 674 506
Lønnskostnad	2	5 543 322	4 049 184
Avskrivning av driftsmidler og immaterielle eiendeler	4	329 251	118 900
Annen driftskostnad	2	4 475 358	4 462 468
Sum driftskostnader		<u>13 454 713</u>	<u>11 305 058</u>
Driftsresultat		<u>-1 636 363</u>	<u>495 235</u>
Finansinntekter og finanskostnader			
Annen renteinntekt		0	563
Annen finansinntekt		5 107	382
Annen rentekostnad		43 136	50 891
Annen finanskostnad		527	-3 154
Resultat av finansposter		<u>-38 556</u>	<u>-46 792</u>
Ordinært resultat før skattekostnad	3	<u>-1 674 919</u>	<u>448 443</u>
Skattekostnad på ordinært resultat		-345 366	103 808
Årsresultat		<u>-1 329 553</u>	<u>344 635</u>
Overføringer			
Avsatt til annen egenkapital	8	0	344 635
Overført fra annen egenkapital	8	1 329 553	0
Sum overføringer		<u>-1 329 553</u>	<u>344 635</u>
Norsk Tindesenter AS		Side 2	



Balanse			
Norsk Tindesenter AS			
Eiendeler	Note	2021	2020
Anleggsmidler			
<i>Immaterielle eiendeler</i>			
Utsatt skattefordel	3	723 332	377 966
Goodwill	4	360 000	0
Sum immaterielle eiendeler		<u>1 083 332</u>	<u>377 966</u>
<i>Varige driftsmidler</i>			
Driftsløsøre, inventar o.a. utstyr	2, 4	1 104 270	576 118
Sum varige driftsmidler		<u>1 104 270</u>	<u>576 118</u>
<i>Finansielle anleggsmidler</i>			
Investeringer i aksjer og andeler		13 000	10 000
Sum finansielle anleggsmidler		<u>13 000</u>	<u>10 000</u>
Sum anleggsmidler		<u>2 200 602</u>	<u>964 084</u>
Omløpsmidler			
<i>Varer</i>			
Lager av varer og annen beholdning		590 750	479 136
Sum varer	11	<u>590 750</u>	<u>479 136</u>
<i>Fordringer</i>			
Kundefordringer	5, 9, 11	900 343	1 792 149
Andre kortsiktige fordringer	2, 9	734 808	998 049
Sum fordringer	11	<u>1 635 151</u>	<u>2 790 198</u>
<i>Investeringer</i>			
<i>Bankinnskudd, kontanter o.l</i>			
Bankinnskudd, kontanter o.l.	6	1 358 350	1 817 985
Sum bankinnskudd, kontanter o.l		<u>1 358 350</u>	<u>1 817 985</u>
Sum omløpsmidler		<u>3 584 251</u>	<u>5 087 319</u>
Sum eiendeler		<u>5 784 853</u>	<u>6 051 403</u>
Norsk Tindesenter AS			Side 3



Balanse			
Norsk Tindesenter AS			
Egenkapital og gjeld	Note	2021	2020
Egenkapital			
<i>Innskutt egenkapital</i>			
Aksjekapital	7, 8	3 600 000	3 600 000
Overkurs	8	4 630	4 630
Sum innskutt egenkapital		<u>3 604 630</u>	<u>3 604 630</u>
<i>Opptjent egenkapital</i>			
Udekket tap	8	-2 712 136	-1 382 583
Sum opptjent egenkapital		<u>-2 712 136</u>	<u>-1 382 583</u>
Sum egenkapital		<u>892 494</u>	<u>2 222 047</u>
Gjeld			
<i>Avsetning for forpliktelseser</i>			
<i>Annen langsiktig gjeld</i>			
<i>Kortsiktig gjeld</i>			
Gjeld til kredittinstitusjoner	11	733 981	0
Leverandørgjeld	9	2 035 639	2 145 499
Skyldig offentlige avgifter		438 818	352 504
Annen kortsiktig gjeld	2, 9	1 683 922	1 331 353
Sum kortsiktig gjeld		<u>4 892 359</u>	<u>3 829 356</u>
Sum gjeld		<u>4 892 359</u>	<u>3 829 356</u>
Sum egenkapital og gjeld		<u>5 784 853</u>	<u>6 051 403</u>
Åndalsnes, 06.10.2022 Styret i Norsk Tindesenter AS			
_____ Trude Gjeldvik styremedlem	_____ Mette Rye nestleder	_____ Nils Øveraas styreleder	
_____ Ivar Brennhovd daglig leder		_____ Arnt Øyvind Siem styremedlem	
Norsk Tindesenter AS			Side 4



Noter til regnskapet 2021

Regnskapsprinsipper

Årsregnskapet er satt opp i samsvar med regnskapsloven og god regnskapsskikk for små foretak. Forutsetningen om fortsatt drift er lagt til grunn for regnskapsavleggelsen

Bruk av estimater

Utarbeidelse av regnskap i samsvar med regnskapsloven krever bruk av estimater. Videre krever anvendelse av selskapets regnskapsprinsipper at ledelsen må utøve skjønn.

Salgsinntekter

Inntekter ved salg av varer og tjenester vurderes til virkelig verdi av vederlaget, netto etter fradrag for merverdiavgift, retur, rabatter og andre avslag.

Salg av varer og tjenester inntektsføres etter hvert som de er levert.

Leieinntekter inntektsføres etterhvert som de opptjenes, det vil si lineært over leieperioden.

Klassifisering og vurdering av balanseposter

Eiendeler bestemt til varig eie eller bruk er klassifisert som anleggsmidler. Anleggsmidler er vurdert til anskaffelseskost. Omløpsmidler og kortsiktig gjeld omfatter normalt poster som forfaller til betaling innen ett år etter balansedagen, samt poster som knytter seg til varekretsløpet. Omløpsmidler vurderes til laveste verdi av anskaffelseskost og antatt virkelig verdi.

Fordringer klassifiseres som omløpsmidler hvis de skal tilbakebetales i løpet av ett år. For gjeld er analoge kriterier lagt til grunn. Første års avdrag på langsiktige fordringer og langsiktig gjeld klassifiseres likevel ikke som omløpsmiddel og kortsiktig gjeld.

Enkelte poster er vurdert etter andre regler. Postene det gjelder vil være blant de postene som omhandles nedenfor.

Varige driftsmidler

Varige driftsmidler balanseføres og avskrives lineært til restverdi over driftsmidlenes forventede utnyttbare levetid. Ved endring i avskrivningsplan fordeles virkningen over gjenværende avskrivningstid ("knekkpunktmetoden"). Vedlikehold av driftsmidler kostnadsføres løpende. Påkostninger eller forbedringer tillegges driftsmidlets kostpris og avskrives i takt med driftsmidlet. Skillet mellom vedlikehold og påkostning/forbedring regnes i forhold til driftsmidlets stand ved kjøp av driftsmidlet. Tomter avskrives ikke.

Utgifter til leie av driftsmidler kostnadsføres. Forskuddsbetalinger balanseføres som forskuddsbetalt kostnad, og fordeles over leieperioden.

Nedskrivning av anleggsmidler

Ved indikasjon på at balanseført verdi av et anleggsmiddel er høyere enn virkelig verdi, foretas det test for verdifall. Testen foretas for det laveste nivå av anleggsmidler som har selvstendige kontantstrømmer. Hvis balanseført verdi er høyere enn både salgsverdi og gjenvinnbart beløp, foretas det nedskrivning til det høyeste av salgsverdi og gjenvinnbart beløp. Gjenvinnbart beløp er det høyeste av netto salgsverdi og bruksverdi. Bruksverdi er nåverdi av fremtidige kontantstrømmer knyttet til eiendelen.

Tidligere nedskrivninger, med unntak for nedskrivning av goodwill, reverseres hvis grunnlaget for nedskrivningen ikke lenger er til stede.

Varer

Lager av innkjøpte varer er vurdert til det laveste av anskaffelseskost etter FIFO-prinsippet, og netto salgsverdi. Egentilvirkede ferdigvarer og varer under tilvirkning vurderes til variabel tilvirkningskost.

Fordringer

Kundefordringer og andre fordringer er oppført i balansen til pålydende etter fradrag for avsetning til forventet tap. Avsetning for tap gjøres på grunnlag av individuelle vurderinger av de enkelte fordringene. I tillegg gjøres det for øvrige kundefordringer en uspesifisert avsetning for å dekke antatt tap.

Skatt



Noter til regnskapet 2021

Skattekostnaden i resultatregnskapet omfatter både periodens betalbare skatt og endring i utsatt skatt. Utsatt skatt beregnes med 22 % på grunnlag av de midlertidige forskjeller som eksisterer mellom regnskapsmessige og skattemessige verdier, samt eventuelt ligningsmessig underskudd til fremføring ved utgangen av regnskapsåret. Skatteøkende og skattereduserende midlertidige forskjeller som reverserer eller kan reversere i samme periode er utlignet og nettoført.

Oppføring av utsatt skattefordel på netto skattereduserende forskjeller som ikke er utlignet og underskudd til fremføring, er begrunnet med antatt fremtidig inntjening. Utsatt skattefordel som kan balanseføres og utsatt skatt er oppført netto i balansen.

Offentlige tilskudd

Offentlige tilskudd behandles etter nettometoden. Dette innebærer at tilskuddet reduserer den kostnad eller investering det er ment å dekke.

Note 1 Lønnskostnader, antall ansatte, godtgjørelser, lån til ansatte mm

Lønnskostnader	2021	2020
Lønninger	4 963 284	3 638 452
Arbeidsgiveravgift	552 545	370 489
Pensjonskostnader	21 602	23 282
Andre ytelser	5 890	16 961
Sum	5 543 322	4 049 184

Gjennomsnittlig antall årsverk sysselsatt i regnskapsåret

	12	7
--	----	---

Ytelser til ledende personer	Daglig leder	Styret
Lønn	695 942	0
Pensjonsutgifter	0	0
Styrehonorar	0	65 000
Annen godtgjørelse	1 032	0
Sum	696 974	65 000

Selskapet har fordring mot selskap daglig leder kontrollerer med totalt kr. 413 890. Fordringen er inkludert i andre kortsiktige fordringer. Pr. 06.10.2022 er fordringen nedbetalt.

Selskapet har i 2021 kjøpt inn varer fra Friluftsløk AS, hvor daglig leder er hovedaksjonær, for kr. 410 263 eks. mva.

Selskapet er pliktig til å ha tjenstepensjonsordning etter lov om obligatorisk tjenstepensjon. Selskapets pensjonsordning tilfredsstiller kravene i denne lov.

Revisor

Kostnadsført honorar til revisor for 2021 utgjør kr 125 229,- ekskl.mva.

Lovpålagt revisjon	78 729
Andre tjenester	46 500
Sum honorar til revisor	125 229



Noter til regnskapet 2021

Note 2 Offentlige tilskudd

Selskapet har i 2021 mottatt ulike offentlige tilskudd. Tilskuddene er behandlet etter nettometoden. Dette innebærer at tilskuddene har redusert den kostnaden de er ment å dekke.

Mottatte tilsagn på offentlige tilskudd i 2021 utgjør kr. 70 274
Øvrige utbetalinger utgjør kr 550 000 og relaterer seg til utbetalinger på tilsagn gitt i 2020.

Tindesenteret fikk krav om tilbakebetaling av utbetalt kompensasjon i kompensasjonsordningen for faste kostnader som følge av overtakelse av eksisterende virksomhet. Fallet i omsetning fra tidligere Spiret AS i 2019 til Tindestua i 2020 ble ikke godkjent som kompensasjonsberettiget omsetningsfall da det er to ulike selskap. Kravet om tilbakebetaling er kostnadsført med kr. 131 848. Bokført skyldig beløp er inkludert i annen kortsiktig gjeld

Note 3 Skatt

Årets skattekostnad	2021	2020
Resultatført skatt på ordinært resultat:		
Betalbar skatt	0	0
Endring i utsatt skattefordel	-345 366	103 808
Skattekostnad ordinært resultat	-345 366	103 808
Skattepliktig inntekt:		
Ordinært resultat før skatt	-1 674 919	448 443
Permanente forskjeller	105 073	23 413
Endring i midlertidige forskjeller	12 887	48 575
Anvendelse av fremførbart underskudd	0	-520 431
Skattepliktig inntekt	-1 556 959	0
Betalbar skatt i balansen:		
Betalbar skatt på årets resultat	0	0
Sum betalbar skatt i balansen	0	0

Skatteeffekten av midlertidige forskjeller og underskudd til fremføring som har gitt opphav til utsatt skatt og utsatte skattefordeler, spesifisert på typer av midlertidige forskjeller

	2021	2020	Endring
Varige driftsmidler	9 878	22 765	12 887
Fordringer	-85 000	-85 000	0
Sum	-75 122	-62 235	12 887
Akkumulert fremførbart underskudd	-3 212 750	-1 655 791	1 556 959
Grunnlag for utsatt skattefordel	-3 287 872	-1 718 026	1 569 846
Utsatt skattefordel (22 %)	-723 332	-377 966	345 366



Noter til regnskapet 2021

Note 4 Anleggsmidler

	Goodwill	Driftsløsøre, inventar ol.	Sum
Anskaffelseskost pr. 01.01.21		941 864	941 864
+ Tilgang kjøpte driftsmidler	450 000	767 403	1 217 403
= Anskaffelseskost 31.12.21	450 000	1 709 267	2 159 267
Av- og nedskrivninger pr. 01.01.21		365 746	365 746
+ Årets ordinære avskrivninger	90 000	239 251	329 251
= Av- og nedskrivninger pr. 31.12.21	90 000	604 996	694 996
Bokført verdi 01.01.21		576 118	576 118
+ Tilgang i året	450 000	767 403	1 217 403
- Årets avskrivning og nedskrivning	90 000	239 251	329 251
= Bokført verdi 31.12.21	360 000	1 104 270	1 464 270
Økonomisk levetid	5 år	3-10 år	

Note 5 Kundefordringer

	2021	2020
Kundefordringer til pålydende	907 965	1 767 537
Opptjent - ikke utfakturert	74 794	116 452
Avsetning til tap	85 000	85 000
Balansført verdi av kundefordringer 31.12	897 759	1 798 989
Endring i avsetning til tap	0	0
Realiserte tap	4 669	75 000
Sum resultatførte tap på krav	4 669	75 000

Note 6 Bankinnskudd

	2021	2020
Bundne skattetrekkmidler	28 538	147 004



Noter til regnskapet 2021

Note 7 Aksjonærer

Aksjekapitalen i Norsk Tindesenter AS pr. 31.12 består av:

	Antall	Pålydende	Bokført
Ordinære aksjer	3 600	1 000,0	3 600 000
Sum	3 600		3 600 000

Eierstruktur

De største aksjonærene i % pr. 31.12 var:

	Ordinære	Eierandel	Stemmeandel
Norsk Tindesenter Eiendom AS	2 000	55,6	55,6
Romsdal Innovasjon AS	300	8,3	8,3
Ura Holding AS	300	8,3	8,3
Andreas Landmark Eftf AS	250	6,9	6,9
Java Holding AS	250	6,9	6,9
Romsdalen AS	250	6,9	6,9
Finnan AS	100	2,8	2,8
Vesteggen AS	100	2,8	2,8
Trollstigen Drift AS	50	1,4	1,4
Totalt antall aksjer	3 600	100,0	100,0

Note 8 Egenkapital

	Aksjekapital	Overkurs	Annen egenkapital	Sum egenkapital
Pr. 01.01	3 600 000	4 630	-1 382 583	2 222 047
Årets resultat			-1 329 553	-1 329 553
Pr 31.12	3 600 000	4 630	-2 712 136	892 494

Note 9 Mellomværende og transaksjoner med selskap i samme konsern m.v.

	Kundefordringer		Andre fordringer	
	2021	2020	2021	2020
Foretak i samme konsern	179 173	0	0	0
Sum	179 173	0	0	0

	Leverandørgjeld		Annen korts. gjeld	
	2021	2020	2021	2020
Foretak i samme konsern	624 218	1 218 829	0	22 534
Sum	624 218	1 218 829	0	22 534

	2021	2020
Kjøp fra foretak i samme konsern	1 519 700	1 363 064
Salg til foretak i samme konsern	238 157	79 930



Noter til regnskapet 2021

Note 10 Fortsatt drift

Resultatet for 2021 viser et underskudd på kr. -1 329 553 etter skatt. Effekten av korona og utvikling av nye konsept har belastet driften. Selskapet venter også negativt resultat i 2022 grunnet svikt i Via Ferrata-salg i en regnfull juli. Selskapet har blitt gitt et kortsiktig lån fra styreleder på mnok 2 for å sikre tilstrekkelig likviditet.

Forventet omsetning for 2022 er om lag som for 2021, med en økning for Tindestua og eventsalg. Omsetningen forventer vi vil gi positive bidrag til resultatet i årene som kommer. Styret vurderer at forutsetningene for fortsatt drift er til stede og legger det til grunn for sin virksomhet. Selskapet har imidlertid et kapitalbehov for å styrke grunnlaget for videre vekst, og styret planlegger en kapitalutvidelse høsten 2022. Det er også interessenter til kjøp av majoriteten av aksjene i selskapet.

Note 11 Fordringer og gjeld

	2021	2020
Fordringer med forfall senere enn ett år		
Andre kortsiktige fordringer	0	0
Andre langsiktige fordringer	0	0
Sum	0	0
Langsiktig gjeld med forfall senere enn 5 år		
Gjeld til kredittinstitusjoner	0	0
Sum	0	0
Gjeld sikret ved pant	733 981	0
Pantsatte eiendeler:		
Kundefordringer	900 343	0
Varer	590 750	0
Sum	1 488 509	0



BDO AS
Strandvegen 106
Postboks 110
6301 Åndalsnes

Uavhengig revisors beretning

Til generalforsamlingen i Norsk Tindesenter AS

Uttalelse om revisjonen av årsregnskapet

Konklusjon

Vi har revidert årsregnskapet til Norsk Tindesenter AS.

Årsregnskapet består av:

- Balanse per 31. desember 2021
- Resultatregnskap for 2021
- Noter til årsregnskapet, herunder et sammendrag av viktige regnskapsprinsipper.

Etter vår mening:

- Oppfyller årsregnskapet gjeldende lovkrav, og
- Gir årsregnskapet et rettviseende bilde av selskapets finansielle stilling per 31. desember 2021 og av dets resultater for regnskapsåret avsluttet per denne datoen i samsvar med regnskapslovens regler og god regnskapsskikk i Norge.

Grunnlag for konklusjonen

Vi har gjennomført revisjonen i samsvar med de internasjonale revisjonsstandardene International Standards on Auditing (ISA-ene). Våre oppgaver og plikter i henhold til disse standardene er beskrevet nedenfor under Revisors oppgaver og plikter ved revisjonen av årsregnskapet. Vi er uavhengige av selskapet slik det kreves i lov, forskrift og International Code of Ethics for Professional Accountants (inkludert internasjonale uavhengighetsstandarder) utstedt av the International Ethics Standards Board for Accountants (IESBA-reglene), og vi har overholdt våre øvrige etiske forpliktelser i samsvar med disse kravene. Innhentet revisjonsbevis er etter vår vurdering tilstrekkelig og hensiktsmessig som grunnlag for vår konklusjon.

Vesentlig usikkerhet knyttet til fortsatt drift

Vi gjør oppmerksom på styrets redegjørelse for årsregnskapet 2021 vedrørende økonomisk status og på note 10 i årsregnskap som angir at selskapet har et kapitalbehov for å styrke grunnlaget for videre vekst og at styret planlegger en kapitalutvidelse høsten 2022. Disse forholdene og andre omstendigheter som er beskrevet i styrets redegjørelse for 2021 samt i note 10, indikerer at det foreligger en vesentlig usikkerhet som kan skape tvil av betydning om selskapets evne til fortsatt drift. Et eventuelt opphør medfører risiko for vesentlige tap ved realisasjon av selskapets balanseførte utsatte skattefordel.

Disse forholdene har ingen betydning for vår konklusjon om årsregnskapet.

Annen informasjon

Styret og daglig leder (ledelsen) er ansvarlig for annen informasjon. Annen informasjon består av styrets redegjørelse for 2021. Vår konklusjon om årsregnskapet ovenfor dekker ikke annen informasjon.



I forbindelse med revisjonen av årsregnskapet er det vår oppgave å lese annen informasjon. Formålet er å vurdere hvorvidt det foreligger vesentlig inkonsistens mellom annen informasjon og årsregnskapet og den kunnskap vi har opparbeidet oss under revisjonen av årsregnskapet, eller hvorvidt informasjon i annen informasjon ellers fremstår som vesentlig feil. Vi har plikt til å rapportere dersom annen informasjon fremstår som vesentlig feil. Vi har ingenting å rapportere i så henseende.

Styret og daglig leders ansvar for årsregnskapet

Styret og daglig leder (ledelsen) er ansvarlig for å utarbeide årsregnskapet og for at det gir et rettvissende bilde i samsvar med regnskapslovens regler og god regnskapskikk i Norge. Ledelsen er også ansvarlig for slik intern kontroll som den finner nødvendig for å kunne utarbeide et årsregnskap som ikke inneholder vesentlig feilinformasjon, verken som følge av misligheter eller utilsiktede feil.

Ved utarbeidelsen av årsregnskapet må ledelsen ta standpunkt til selskapets evne til fortsatt drift og opplyse om forhold av betydning for fortsatt drift. Forutsetningen om fortsatt drift skal legges til grunn for årsregnskapet så lenge det ikke er sannsynlig at virksomheten vil bli avviklet.

Revisors oppgaver og plikter ved revisjonen av årsregnskapet

Vårt mål er å oppnå betryggende sikkerhet for at årsregnskapet som helhet ikke inneholder vesentlig feilinformasjon, verken som følge av misligheter eller utilsiktede feil, og å avgi en revisjonsberetning som inneholder vår konklusjon. Betryggende sikkerhet er en høy grad av sikkerhet, men ingen garanti for at en revisjon utført i samsvar med ISA-ene, alltid vil avdekke vesentlig feilinformasjon som eksisterer. Feilinformasjon kan oppstå som følge av misligheter eller utilsiktede feil. Feilinformasjon blir vurdert som vesentlig dersom den enkeltvis eller samlet med rimelighet kan forventes å påvirke økonomiske beslutninger som brukerne foretar basert på årsregnskapet.

Andre forhold

Selskapets årsregnskap er avlagt etter utløpet av lovens frist for avleggelse av årsregnskap.

For videre beskrivelse av revisors oppgaver og plikter vises det til:

<https://revisorforeningen.no/revisjonsberetninger>

Åndalsnes, 7. oktober 2022

BDO AS

Morten Sekkesæter
statsautorisert revisor