



ÅRSREGNSKAPET FOR REGNSKAPSÅRET 2024 - GENERELL INFORMASJON

Enheten

Organisasjonsnummer: 995 330 067
Organisasjonsform: Aksjeselskap
Foretaksnavn: NORWIA AS
Forretningsadresse: Kilgata 12
3217 SANDEFJORD

Regnskapsår

Årsregnskapets periode: 01.01.2024 - 31.12.2024

Konsern

Morselskap i konsern: Nei

Regnskapsregler

Regler for små foretak benyttet: Ja
Benyttet ved utarbeidelsen av årsregnskapet til selskapet: Regnskapslovens alminnelige regler

Årsregnskapet fastsatt av kompetent organ

Bekreftet av representant for selskapet: Tore Steen
Dato for fastsettelse av årsregnskapet: 25.02.2025

Grunnlag for avgivelse

År 2024: Årsregnskapet er elektronisk innlevert
År 2023: Tall er hentet fra elektronisk innlevert årsregnskap fra 2024

Det er ikke krav til at årsregnskapet m.v. som sendes til Regnskapsregisteret er undertegnet. Kontrollen på at dette er utført ligger hos revisor/enhetens øverste organ. Sikkerheten ivaretas ved at innsender har rolle/rettighet for innsending av årsregnskapet via Altinn, og ved at det bekreftes at årsregnskapet er fastsatt av kompetent organ.

Brønnøysundregistrene, 28.03.2025



Resultatregnskap

Beløp i: NOK	Note	2024	2023
RESULTATREGNSKAP			
Inntekter			
Salgsinntekt	1	10 539 721	16 228 502
Sum inntekter		10 539 721	16 228 502
Kostnader			
Varekostnad		4 099 267	6 010 360
Lønnskostnader	2	4 517 700	4 644 353
Avskrivning på varige driftsmidler	3	72 190	97 253
Annen driftskostnad		1 361 721	1 509 599
Sum kostnader		10 050 879	12 261 565
Driftsresultat		488 842	3 966 937
Finansinntekter og finanskostnader			
Annen renteinntekt			1 408
Annen finansinntekt		216 752	39 212
Sum finansinntekter		216 752	40 620
Annen rentekostnad		18 474	
Annen finanskostnad		35 169	113 176
Sum finanskostnader		53 643	113 176
Netto finans		163 110	-72 555
Ordinært resultat før skattekostnad		651 952	3 894 382
Skattekostnad på resultat	4	147 493	858 550
Ordinært resultat etter skattekostnad		504 459	3 035 832
Årsresultat		504 459	3 035 832
Årsresultat etter minoritetsinteresser		504 459	3 035 832
Totalresultat		504 459	3 035 832
Overføringer og disponeringer			



Resultatregnskap

Beløp i: NOK	Note	2024	2023
Ordinært utbytte	5	165 000	165 000
Avsatt til/overført fra annen egenkapital	5	339 459	2 870 832
Sum overføringer og disponeringer		504 459	3 035 832



Balanse

Beløp i: NOK	Note	2024	2023
BALANSE - EIENDELER			
Anleggsmidler			
Immaterielle eiendeler			
Utsatt skattefordel	1, 4	143 691	158 910
Sum immaterielle eiendeler		143 691	158 910
Varige driftsmidler			
Tomter, bygninger o.a. fast eiendom	3		
Maskiner og utstyr	1, 3, 6	78 627	139 843
Skip og flytende installasjoner	3		
Driftsløsøre, transportmidler o.l.	3		
Sum varige driftsmidler		78 627	139 843
Sum anleggsmidler		222 318	298 753
Omløpsmidler			
Varer			
Sum varer	1, 6	4 819 000	5 379 000
Fordringer			
Kundefordringer	1, 6	3 126 303	298 026
Andre kortsiktige fordringer		250 650	286 692
Tilgode skatt	4		
Sum fordringer		3 376 953	584 718
Bankinnskudd, kontanter og lignende			
Bankinnskudd, kontanter o.l.		1 707 394	4 852 489
Sum bankinnskudd, kontanter og lignende		1 707 394	4 852 489
Sum omløpsmidler		9 903 347	10 816 207
SUM EIENDELER		10 125 665	11 114 961

BALANSE - EGENKAPITAL OG GJELD



Balanse

Beløp i: NOK	Note	2024	2023
Egenkapital			
Innskutt egenkapital			
Aksjekapital	5	600 000	600 000
Beholdning av egne aksjer	5	-50 000	-50 000
Overkurs	5		
Sum innskutt egenkapital		550 000	550 000
Opptjent egenkapital			
Annen egenkapital	5	7 412 529	7 073 071
Sum opptjent egenkapital		7 412 529	7 073 071
Sum egenkapital		7 962 529	7 623 071
Gjeld			
Langsiktig gjeld			
Utsatt skatt	4		
Annen langsiktig gjeld			
Sum langsiktig gjeld		0	0
Kortsiktig gjeld			
Gjeld til kredittinstitusjoner	6		
Leverandørgjeld		633 771	967 198
Betalbar skatt	4	132 274	927 445
Skyldige offentlige avgifter		692 272	679 181
Avsatt utbytte	5	165 000	165 000
Annen kortsiktig gjeld		539 819	753 067
Sum kortsiktig gjeld		2 163 136	3 491 890
Sum gjeld		2 163 136	3 491 890
SUM EGENKAPITAL OG GJELD		10 125 665	11 114 961



Brønnøysundregistrene

ÅRSREGNSKAP FOR REGNSKAPSÅRET 2024 - GENERELL INFORMASJON

Journalnummer: 2025 342063

Enheten

Organisasjonsnummer: 995 330 067
Organisasjonsform: Aksjeselskap
Foretaksnavn: NORWIA AS
Forretningsadresse: Kilgata 12
3217 SANDEFJORD

Regnskapsår

Årsregnskapets periode: 01.01.2024 - 31.12.2024

Konsern

Morselskap i konsern: Nei

Regnskapsregler

Regler for små foretak benyttet: Ja
Benyttet ved utarbeidelsen av
årsregnskapet til selskapet: Regnskapslovens alminnelige regler

Årsregnskapet fastsatt av kompetent organ

Bekreftet av representant for selskapet: Tore Steen
Dato for fastsettelse av årsregnskapet: 25.02.2025

Revisjon

Årsregnskapet er utarbeidet av ekstern
autorisert regnskapsfører: Ja

Grunnlag for avgivelse

År 2024: Årsregnskap er elektronisk innlevert.
År 2023: Tall er hentet fra elektronisk innlevert årsregnskap fra 2024.

Det er ikke krav til at årsregnskapet m.v. som sendes til Regnskapsregisteret er undertegnet. Kontrollen på at dette er utført ligger hos revisor/enhetens øverste organ. Sikkerheten ivaretas ved at innsender har rolle/rettighet for innsending av årsregnskapet via Altinn, og ved at det bekreftes at årsregnskapet er fastsatt av kompetent organ.

Brønnøysundregistrene, 27.03.2025



Organisasjonsnr: 995 330 067
NORWIA AS

RESULTATREGNSKAP

Beløp i: NOK	Note	2024	2023
RESULTATREGNSKAP			
Inntekter			
Salgsinntekt	1	10 539 721	16 228 502
Sum inntekter		10 539 721	16 228 502
Kostnader			
Varekostnad		4 099 267	6 010 360
Lønnskostnader	2	4 517 700	4 644 353
Avskrivning på varige driftsmidler	3	72 190	97 253
Annen driftskostnad		1 361 721	1 509 599
Sum kostnader		10 050 879	12 261 565
Driftsresultat		488 842	3 966 937
Finansinntekter og finanskostnader			
Annen renteinntekt			1 408
Annen finansinntekt		216 752	39 212
Sum finansinntekter		216 752	40 620
Annen rentekostnad		18 474	
Annen finanskostnad		35 169	113 176
Sum finanskostnader		53 643	113 176
Netto finans		163 110	-72 555
Ordinært resultat før skattekostnad		651 952	3 894 382
Skattekostnad på resultat	4	147 493	858 550
Ordinært resultat etter skattekostnad		504 459	3 035 832
Årsresultat		504 459	3 035 832
Årsresultat etter minoritetsinteresser		504 459	3 035 832
Totalresultat		504 459	3 035 832
Overføringer og disponeringer			
Ordinært utbytte	5	165 000	165 000
Avsatt til/overført fra annen egenkapital	5	339 459	2 870 832
Sum overføringer og disponeringer		504 459	3 035 832



Organisasjonsnr: 995 330 067
NORWIA AS

BALANSE

Beløp i: NOK	Note	2024	2023
--------------	------	------	------

BALANSE - EIENDELER

Anleggsmidler

Immaterielle eiendeler

Utsatt skattefordel	1, 4	143 691	158 910
Sum immaterielle eiendeler		143 691	158 910

Varige driftsmidler

Tomter, bygninger o.a. fast eiendom	3		
Maskiner og utstyr	1, 3, 6	78 627	139 843
Skip og flytende installasjoner	3		
Driftsløsøre, transportmidler o.l.	3		
Sum varige driftsmidler		78 627	139 843

Sum anleggsmidler		222 318	298 753
--------------------------	--	----------------	----------------

Omløpsmidler

Varer

Sum varer	1, 6	4 819 000	5 379 000
------------------	------	------------------	------------------

Fordringer

Kundefordringer	1, 6	3 126 303	298 026
Andre kortsiktige fordringer		250 650	286 692
Tilgode skatt	4		
Sum fordringer		3 376 953	584 718

Bankinnskudd, kontanter og lignende

Bankinnskudd, kontanter o. l.		1 707 394	4 852 489
Sum bankinnskudd, kontanter og lignende		1 707 394	4 852 489

Sum omløpsmidler		9 903 347	10 816 207
-------------------------	--	------------------	-------------------

SUM EIENDELER		10 125 665	11 114 961
----------------------	--	-------------------	-------------------

BALANSE - EGENKAPITAL OG GJELD

Egenkapital

Innskutt egenkapital

Aksjekapital	5	600 000	600 000
Beholdning av egne aksjer	5	-50 000	-50 000
Overkurs	5		



Sum innskutt egenkapital		550 000	550 000
Opptjent egenkapital			
Annen egenkapital	5	7 412 529	7 073 071
Sum opptjent egenkapital		7 412 529	7 073 071
Sum egenkapital		7 962 529	7 623 071
Gjeld			
Langsiktig gjeld			
Utsatt skatt	4		
Annen langsiktig gjeld			
Sum langsiktig gjeld		0	0
Kortsiktig gjeld			
Gjeld til			
kredittinstitusjoner	6		
Leverandørgjeld		633 771	967 198
Betalbar skatt	4	132 274	927 445
Skyldige offentlige			
avgifter		692 272	679 181
Avsatt utbytte	5	165 000	165 000
Annen kortsiktig gjeld		539 819	753 067
Sum kortsiktig gjeld		2 163 136	3 491 890
Sum gjeld		2 163 136	3 491 890
SUM EGENKAPITAL OG GJELD		10 125 665	11 114 961



Organisasjonsnr: 995 330 067
NORWIA AS

NOTEOPPLYSNINGER - SELSKAP - alle poster oppgitt i hele tall

Note
2

Antall årsverk i regnskapsåret
4.00

<u>Sum</u>	<u>Beløp</u>
<u>Balanseført verdi 31.12.</u>	<u>Varige driftsmidler Immaterielle eiend.</u>

Konsernregnskap

Morselskapet sitt navn

Forretningskontor for morselskapet

Begrunnelse for at datterselskap er utelatt fra konsolideringen

<u>Samlet beløp - tilknyttet selskap</u>	<u>Årets</u>	<u>Fjorårets</u>
--	--------------	------------------

<u>Samlet beløp - foretak i samme konsern</u>	<u>Årets</u>	<u>Fjorårets</u>
---	--------------	------------------

<u>Samlet beløp - foretak i samme konsern</u>	<u>Årets</u>	<u>Fjorårets</u>
---	--------------	------------------

<u>Samlet beløp - felles kontrollert virksomhet</u>	<u>Årets</u>	<u>Fjorårets</u>
---	--------------	------------------

<u>Pantstillelse</u>	<u>Beløp</u>
----------------------	--------------

<u>Beholdning av egne aksjer</u>	<u>Antall</u>	<u>Pålydende</u>	<u>Andel av aksjek.</u>
----------------------------------	---------------	------------------	-------------------------



Norwia AS

Org.nr. 995 330 067

Årsrapport 2024

- * Resultatregnskap
- * Balanse
- * Noter til regnskapet
- * Revisors beretning



Norwia AS

Resultatregnskap

	Note	2024	2023
Driftsinntekter og driftskostnader			
Salgsinntekt	1	10 539 721	16 228 502
Sum driftsinntekter		10 539 721	16 228 502
Varekostnad		4 099 267	6 010 360
Lønnskostnader	2	4 517 700	4 644 353
Avskrivning på varige driftsmidler	3	72 190	97 253
Annen driftskostnad		1 361 721	1 509 599
Sum driftskostnader		10 050 879	12 261 565
Driftsresultat		488 842	3 966 937
Finansinntekter og finanskostnader			
Annen renteinntekt		0	1 408
Annen finansinntekt		216 752	39 212
Annen rentekostnad		18 474	0
Annen finanskostnad		35 169	113 176
Resultat av finansposter		163 110	-72 555
Resultat før skattekostnad		651 952	3 894 382
Skattekostnad på resultat	4	147 493	858 550
Årsresultat		504 459	3 035 832
Overføringer			
Avsatt til utbytte	5	165 000	165 000
Avsatt til/overført fra annen egenkapital	5	339 459	2 870 832
Sum overføringer		504 459	3 035 832



Norwia AS

Balanse pr. 31. desember


Eiendeler	Note	2024	2023
Anleggsmidler			
Utsatt skattefordel	1, 4	143 691	158 910
Sum immaterielle eiendeler		143 691	158 910
Varige driftsmidler			
Maskiner og utstyr	1, 3, 6	78 627	139 843
Sum varige driftsmidler		78 627	139 843
Sum anleggsmidler		222 318	298 753
Omløpsmidler			
Varebeholdning	1, 6	4 819 000	5 379 000
Fordringer			
Kundefordringer	1, 6	3 126 303	298 026
Andre kortsiktige fordringer		250 650	286 692
Sum fordringer		3 376 953	584 718
Bankinnskudd, kontanter o.l.		1 707 394	4 852 489
Sum omløpsmidler		9 903 347	10 816 207
Sum eiendeler		10 125 665	11 114 961





Norwia AS
Balanse pr. 31. desember

Egenkapital og gjeld	Note	2024	2023
Egenkapital			
Aksjekapital	5	600 000	600 000
Egne aksjer	5	-50 000	-50 000
Annen egenkapital	5	7 412 529	7 073 071
Sum egenkapital		<u>7 962 529</u>	<u>7 623 071</u>
Gjeld			
Kortsiktig gjeld			
Leverandørgjeld		633 771	967 198
Betalbar skatt	4	132 274	927 445
Skyldige offentlige avgifter		692 272	679 181
Avsatt utbytte	5	165 000	165 000
Annen kortsiktig gjeld		539 819	753 067
Sum kortsiktig gjeld		<u>2 163 136</u>	<u>3 491 890</u>
Sum gjeld		<u>2 163 136</u>	<u>3 491 890</u>
Sum egenkapital og gjeld		<u>10 125 665</u>	<u>11 114 961</u>

Sandefjord, 25.02.2025
Styret i Norwia AS


Tom Richard Gungstad
Styrets leder


John Olav Øttesen
Styremedlem


Lars Erik Eriksen
Styremedlem


Tore Steen
Daglig leder



Norwia AS

Noter til årsregnskapet 2024

Note 1 Regnskapsprinsipper

Årsregnskapet består av resultatregnskap, balanse og noteopplysninger og er avlagt i samsvar med aksjelov, regnskapslov og norske regnskapsstandarder. Det er utarbeidet etter god regnskapsskikk for små foretak.

Driftsinntekter og kostnader

Inntektsføring skjer etter opptjeningsprinsippet som normalt vil være leveringstidspunktet for varer og tjenester. Kostnader medtas etter sammenstillingsprinsippet.

Hovedregel for vurdering og klassifisering av eiendeler og gjeld

Eiendeler bestemt til varig eie eller bruk er klassifisert som anleggsmidler. Andre eiendeler er klassifisert som omløpsmidler. Fordringer som skal tilbakebetales innen et år er uansett klassifisert som omløpsmidler. Ved klassifisering av kortsiktig og langsiktig gjeld er analoge kriterier lagt til grunn.

Anleggsmidler vurderes til anskaffelseskost, men nedskrives til virkelig verdi når verdifallet forventes ikke å være forbigående. Anleggsmidler med begrenset økonomisk levetid avskrives planmessig. Langsiktig gjeld balanseføres til nominelt mottatt beløp på etableringstidspunktet.

Omløpsmidler vurderes til laveste av anskaffelseskost og virkelig verdi. Kortsiktig gjeld balanseføres til nominelt mottatt beløp på etableringstidspunktet.

Varige driftsmidler

Varige driftsmidler avskrives over forventet økonomisk levetid. Avskrivningene er som hovedregel fordelt lineært over antatt økonomisk levetid.

Varer

Varer er vurdert til det laveste av gjennomsnittlig anskaffelseskost og netto salgsverdi. Kostpris for tilvirkede varer er minimumskost, mens kostpris for innkjøpte varer er anskaffelseskost.

Fordringer

Kundefordringer og andre fordringer oppføres til pålydende etter fradrag for avsetning til forventet tap.

Skatt

Skattekostnaden i resultatregnskapet omfatter både periodens betalbare skatt og endring i utsatt skatt. Utsatt skatt er beregnet med 22% på grunnlag av de midlertidige forskjeller mellom regnskapsmessige og skattemessige verdier, samt ligningsmessig underskudd til fremføring ved utgangen av regnskapsåret. Midlertidige forskjeller som reverserer eller kan reversere i samme periode er utlignet og nettoført.

Note 2 Lønnskostnader, antall ansatte, godtgjørelser, lån til ansatte m.m.

Lønnskostnader	2024	2023
Lønninger	3 703 241	3 862 960
Arbeidsgiveravgift	579 972	602 037
Pensjonskostnader	129 403	88 702
Andre ytelser	105 084	90 654
Sum	4 517 700	4 644 353

Gjennomsnittlig antall årsverk: 4



Norwia AS

Noter til årsregnskapet 2024

Note 3 Anleggsmidler

	Driftsløsøre, inventar ol.	Godkjenninger	Sum
Anskaffelseskost pr. 01.01.24	948 400	194 709	1 143 109
+ Tilgang kjøpte driftsmidler	10 974		10 974
= Anskaffelseskost 31.12.24	959 373	194 709	1 154 082
Akkumulerte avskrivninger 31.12.24	880 747	194 709	1 075 456
= Bokført verdi 31.12.24	78 626	0	78 626
Årets ordinære avskrivninger	72 190		72 190
Økonomisk levetid	3-5 år	3 år	

Note 4 Skatt

Årets skattekostnad	2024	2023
Resultatført skatt på ordinært resultat:		
Betalbar skatt	132 274	927 445
Endring i utsatt skattefordel	15 219	-68 895
Skattekostnad ordinært resultat	147 493	858 550

Skattepliktig inntekt:		
Resultat før skatt	651 952	3 894 382
Permanente forskjeller	18 474	8 116
Endring i midlertidige forskjeller	-69 179	313 160
Skattepliktig inntekt	601 247	4 215 658

Betalbar skatt i balansen:		
Betalbar skatt på årets resultat	132 274	927 445
Sum betalbar skatt i balansen	132 274	927 445

Skatteeffekten av midlertidige forskjeller som har gitt opphav til utsatt skatt og utsatte skattefordeler, spesifisert på typer av midlertidige forskjeller

	2024	2023	Endring
Varige driftsmidler	-122 158	-104 292	17 866
Varebeholdning	-530 983	-552 580	-21 597
Fordringer	0	-65 447	-65 447
Sum	-653 140	-722 319	-69 179
Grunnlag for utsatt skattefordel	-653 140	-722 319	-69 179
Utsatt skattefordel (22 %)	-143 691	-158 910	-15 219



Norwia AS

Noter til årsregnskapet 2024

Note 5 Egenkapital

	Aksjekapital	Egne aksjer	Annen egenkapital	Sum egenkapital
Pr. 01.01.2024	600 000	-50 000	7 073 071	7 623 071
Avsatt til utbytte			-165 000	-165 000
Årets resultat			504 459	504 459
Pr 31.12.2024	600 000	-50 000	7 412 529	7 962 529

Aksjekapital og aksjonærinformasjon:

Aksjonærer pr. 31.12. 2024:		Pålydende	Antall	Sum	Andel
Lars Erik Eriksen	styremedlem	333,33	600	200 000	33,3%
Baard Nossun		333,33	600	200 000	33,3%
Tore Steen	daglig leder	333,33	450	150 000	25,0%
Egne aksjer		333,33	150	50 000	8,3%
Totalt			1 800	600 000	100%

Note 6 Pantstillelser og garantier m.v.

<u>Gjeld som er sikret ved pant o.l.</u>	2024	2023
Kassekreditt (innvilget kr. 750.000)	0	0
Sum	0	0
Balansført verdi av eiendeler pantsatt for egen gjeld		
Driftsløsøre	78 627	139 843
Fordringer	3 126 303	298 026
Varelager	4 819 000	5 379 000
Sum	8 023 930	5 816 869
Gjeld som forfaller til betaling mer enn 5 år etter regnskapsårets slutt	0	0



Kappa Revisjon AS

Tlf.: 99 30 70 70
post@kapparevisjon.no

UAVHENGIG REVISORS BERETNING

Til generalforsamlingen i Norwia AS

Uttalelse om revisjonen av årsregnskapet

Konklusjon

Vi har revidert Norwia AS' årsregnskap som viser et overskudd på kr 504 459. Årsregnskapet består av balanse per 31. desember 2024 og resultatregnskap for regnskapsåret avsluttet per denne datoen og noter til årsregnskapet, herunder et sammendrag av viktige regnskapsprinsipper.

Etter vår mening:

- Oppfyller årsregnskapet gjeldende lovkrav, og
- gir årsregnskapet et rettviseende bilde av selskapets finansielle stilling per 31. desember 2024, og av dets resultater for regnskapsåret avsluttet per denne datoen i samsvar med regnskapslovens regler og god regnskapsskikk i Norge.

Grunnlag for konklusjonen

Vi har gjennomført revisjonen i samsvar med de internasjonale revisjonsstandardene International Standards on Auditing (ISA-ene). Våre oppgaver og plikter i henhold til disse standardene er beskrevet nedenfor under Revisors oppgaver og plikter ved revisjonen av årsregnskapet. Vi er uavhengige av selskapet slik det kreves i lov, forskrift og International Code of Ethics for Professional Accountants (inkludert internasjonale uavhengighetsstandarder) utstedt av the International Ethics Standards Board for Accountants (IESBA-reglene), og vi har overholdt våre øvrige etiske forpliktelser i samsvar med disse kravene. Innhentet revisjonsbevis er etter vår vurdering tilstrekkelig og hensiktsmessig som grunnlag for vår konklusjon.

Ledelsens ansvar for årsregnskapet

Ledelsen er ansvarlig for å utarbeide årsregnskapet og for at det gir et rettviseende bilde i samsvar med regnskapslovens regler og god regnskapsskikk i Norge. Ledelsen er også ansvarlig for slik intern kontroll som den finner nødvendig for å kunne utarbeide et årsregnskap som ikke inneholder vesentlig feilinformasjon, verken som følge av misligheter eller utilsiktede feil.

Ved utarbeidelsen av årsregnskapet må ledelsen ta standpunkt til selskapets evne til fortsatt drift og opplyse om forhold av betydning for fortsatt drift. Forutsetningen om fortsatt drift skal legges til grunn for årsregnskapet så lenge det ikke er sannsynlig at virksomheten vil bli avviklet.

Revisors oppgaver og plikter ved revisjonen av årsregnskapet

Vårt mål er å oppnå betryggende sikkerhet for at årsregnskapet som helhet ikke inneholder vesentlig feilinformasjon, verken som følge av misligheter eller utilsiktede feil, og å avgi en revisjonsberetning

Kappa Revisjon AS, Leif Weldingsvei 18, 3208 Sandefjord
Org.nr. NO 986 960 716 MVA Foretaksregisteret
Medlemmer av Den norske Revisorforening




Kappa Revisjon AS

Revisors beretning Norwia AS

som inneholder vår konklusjon. Betyggende sikkerhet er en høy grad av sikkerhet, men ingen garanti for at en revisjon utført i samsvar med ISA-ene, alltid vil avdekke vesentlig feilinformasjon som eksisterer. Feilinformasjon kan oppstå som følge av misligheter eller utilsiktede feil. Feilinformasjon blir vurdert som vesentlig dersom den enkeltvis eller samlet med rimelighet kan forventes å påvirke økonomiske beslutninger som brukerne foretar basert på årsregnskapet.

For videre beskrivelse av revisors oppgaver og plikter vises det til <https://revisorforeningen.no/revisjonsberetninger>

Sandefjord, 25. februar 2025
Kappa Revisjon AS


Grethe Wiig Andersen
Statsautorisert revisor