



ÅRSREGNSKAPET FOR REGNSKAPSÅRET 2023 - GENERELL INFORMASJON

Enheten

Organisasjonsnummer: 963 496 443
Organisasjonsform: Aksjeselskap
Foretaksnavn: LEIEPAKKING AS
Forretningsadresse: c/o Leiepakking AS
Myrfaret 6
1930 AURSKOG

Regnskapsår

Årsregnskapets periode: 01.01.2023 - 31.12.2023

Konsern

Morselskap i konsern: Ja
Konsernregnskap lagt ved: Nei

Regnskapsregler

Regler for små foretak benyttet: Ja
Benyttet ved utarbeidelsen av årsregnskapet til selskapet: Regnskapslovens alminnelige regler

Årsregnskapet fastsatt av kompetent organ

Bekreftet av representant for selskapet: Thorbjørn Grunnan
Dato for fastsettelse av årsregnskapet: 21.06.2024

Grunnlag for avgivelse

År 2023: Årsregnskapet er elektronisk innlevert
År 2022: Tall er hentet fra elektronisk innlevert årsregnskap fra 2023

Det er ikke krav til at årsregnskapet m.v. som sendes til Regnskapsregisteret er undertegnet. Kontrollen på at dette er utført ligger hos revisor/enhetens øverste organ. Sikkerheten ivaretas ved at innsender har rolle/rettighet for innsending av årsregnskapet via Altinn, og ved at det bekreftes at årsregnskapet er fastsatt av kompetent organ.

Brønnøysundregistrene, 24.06.2025



Resultatregnskap

Beløp i: NOK	Note	2023	2022
RESULTATREGNSKAP			
Inntekter			
Salgsinntekt		11 678 977	11 231 340
Sum inntekter		11 678 977	11 231 340
Kostnader			
Lønnskostnad	1		31 919
Avskrivning av driftsmidler og immaterielle eiendeler	2	2 069 594	2 131 342
Annen driftskostnad		346 600	314 780
Sum kostnader		2 416 194	2 478 041
Driftsresultat		9 262 783	8 753 299
Finansinntekter og finanskostnader			
Annen renteinntekt		746 941	198 943
Annen finansinntekt		2 702 642	74 704
Sum finansinntekter		3 449 583	273 647
Verdireduksjon markedsbaserte omløpsmidler	3	89 316	968 826
Annen rentekostnad		2 646	37
Annen finanskostnad		437 457	11 582
Sum finanskostnader		529 419	980 445
Netto finans		2 920 165	-706 798
Ordinært resultat før skattekostnad		12 182 948	8 046 501
Skattekostnad på resultat	4	2 559 300	1 969 860
Ordinært resultat etter skattekostnad		9 623 648	6 076 641
Årsresultat		9 623 648	6 076 641
Årsresultat etter minoritetsinteresser		9 623 648	6 076 641
Totalresultat		9 623 648	6 076 641
Overføringer og disponeringer			



Resultatregnskap

Beløp i: NOK	Note	2023	2022
Ordinært utbytte		7 015 000	12 000 000
Overført fra annen egenkapital		2 608 648	-5 923 359
Sum overføringer og disponeringer		9 623 648	6 076 641



Balanse

Beløp i: NOK	Note	2023	2022
BALANSE - EIENDELER			
Anleggsmidler			
Immaterielle eiendeler			
Utsatt skattefordel	4	545 746	427 152
Sum immaterielle eiendeler		545 746	427 152
Varige driftsmidler			
Tomter, bygninger o.a. fast eiendom	2	27 990 572	29 696 886
Maskiner og anlegg	2		
Skip og flytende installasjoner	2		
Driftsløsøre, inventar o.a. utstyr	2	69 426	69 426
Sum varige driftsmidler		28 059 998	29 766 312
Finansielle anleggsmidler			
Investering i datterselskap	5	106 000	106 000
Investeringer i aksjer og andeler		325 877	325 877
Sum finansielle anleggsmidler		431 877	431 877
Sum anleggsmidler		29 037 621	30 625 341
Omløpsmidler			
Varer			
Fordringer			
Kundefordringer		454 100	
Andre kortsiktige fordringer		98 299	86 682
Sum fordringer		552 399	86 682
Investeringer			
Markedsbaserte aksjer	3	7 406 079	20 730 314
Markedsbaserte obligasjoner	3		
Andre markedsbaserte finansielle instrumenter	3		
Sum investeringer		7 406 079	20 730 314
Bankinnskudd, kontanter og lignende			
Bankinnskudd, kontanter o.l.	6	30 531 757	10 391 571



Balanse

Beløp i: NOK	Note	2023	2022
Sum bankinnskudd, kontanter og lignende		30 531 757	10 391 571
Sum omløpsmidler		38 490 234	31 208 567
SUM EIENDELER		67 527 855	61 833 908
BALANSE - EGENKAPITAL OG GJELD			
Egenkapital			
Innskutt egenkapital			
Aksjekapital	7, 8	250 000	250 000
Sum innskutt egenkapital		250 000	250 000
Opptjent egenkapital			
Annen egenkapital	8	60 644 408	58 035 760
Sum opptjent egenkapital		60 644 408	58 035 760
Sum egenkapital		60 894 408	58 285 760
Gjeld			
Langsiktig gjeld			
Utsatt skatt	4		
Annen langsiktig gjeld			
Sum langsiktig gjeld		0	0
Kortsiktig gjeld			
Leverandørgjeld		653 190	32 713
Betalbar skatt	4	2 626 642	2 083 113
Skyldig offentlige avgifter		383 524	465 158
Utbytte	8	2 000 000	
Annen kortsiktig gjeld		970 091	967 165
Sum kortsiktig gjeld		6 633 447	3 548 148
Sum gjeld		6 633 447	3 548 148
SUM EGENKAPITAL OG GJELD		67 527 855	61 833 908



Balanse

Beløp i: NOK	Note	2023	2022
---------------------	-------------	-------------	-------------



Brønnøysundregistrene

ÅRSREGNSKAP FOR REGNSKAPSÅRET 2023 - GENERELL INFORMASJON

Journalnummer: 2024 575616

Enheten

Organisasjonsnummer: 963 496 443
Organisasjonsform: Aksjeselskap
Foretaksnavn: LEIEPAKKING AS
1930 AURSKOG

Regnskapsår

Årsregnskapets periode: 01.01.2023 - 31.12.2023

Konsern

Morselskap i konsern: Ja
Konsernregnskap lagt ved: Nei

Regnskapsregler

Regler for små foretak benyttet: Ja
Benyttet ved utarbeidelsen av
årsregnskapet til selskapet: Regnskapslovens alminnelige regler

Årsregnskapet fastsatt av kompetent organ

Bekreftet av representant for selskapet: Thorbjørn Grunnan
Dato for fastsettelse av årsregnskapet: 21.06.2024

Grunnlag for avgivelse

År 2023: Årsregnskap er elektronisk innlevert.
År 2022: Tall er hentet fra elektronisk innlevert årsregnskap fra 2023.

Det er ikke krav til at årsregnskapet m.v. som sendes til Regnskapsregisteret er undertegnet. Kontrollen på at dette er utført ligger hos revisor/enhetens øverste organ. Sikkerheten ivaretas ved at innsender har rolle/rettighet for innsending av årsregnskapet via Altinn, og ved at det bekreftes at årsregnskapet er fastsatt av kompetent organ.

Brønnøysundregistrene, 04.07.2024



Organisasjonsnr: 963 496 443
LEIEPAKKING AS

RESULTATREGNSKAP

Beløp i: NOK	Note	2023	2022
RESULTATREGNSKAP			
Inntekter			
Salgsinntekt		11 678 977	11 231 340
Sum inntekter		11 678 977	11 231 340
Kostnader			
Lønnskostnad	1		31 919
Avskrivning av driftsmidler og immaterielle eiendeler	2	2 069 594	2 131 342
Annen driftskostnad		346 600	314 780
Sum kostnader		2 416 194	2 478 041
Driftsresultat		9 262 783	8 753 299
Finansinntekter og finanskostnader			
Annen renteinntekt		746 941	198 943
Annen finansinntekt		2 702 642	74 704
Sum finansinntekter		3 449 583	273 647
Verdireduksjon			
markedsbaserte omløpsmidler 3		89 316	968 826
Annen rentekostnad		2 646	37
Annen finanskostnad		437 457	11 582
Sum finanskostnader		529 419	980 445
Netto finans		2 920 165	-706 798
Ordinært resultat før skattekostnad			
Ordinært resultat før skattekostnad		12 182 948	8 046 501
Skattekostnad på resultat 4		2 559 300	1 969 860
Ordinært resultat etter skattekostnad		9 623 648	6 076 641
Årsresultat		9 623 648	6 076 641
Årsresultat etter minoritetsinteresser		9 623 648	6 076 641
Totalresultat		9 623 648	6 076 641
Overføringer og disponeringer			
Ordinært utbytte		7 015 000	12 000 000
Overført fra annen egenkapital		2 608 648	-5 923 359
Sum overføringer og disponeringer		9 623 648	6 076 641





Organisasjonsnr: 963 496 443
LEIEPAKKING AS

BALANSE

Beløp i: NOK	Note	2023	2022
BALANSE - EIENDELER			
Anleggsmidler			
Immaterielle eiendeler			
Utsatt skattefordel	4	545 746	427 152
Sum immaterielle eiendeler		545 746	427 152
Varige driftsmidler			
Tomter, bygninger o.a. fast eiendom	2	27 990 572	29 696 886
Maskiner og anlegg	2		
Skip og flytende installasjoner	2		
Driftsløsøre, inventar o. a. utstyr	2	69 426	69 426
Sum varige driftsmidler		28 059 998	29 766 312
Finansielle anleggsmidler			
Investering i datterselskap	5	106 000	106 000
Investeringer i aksjer og andeler		325 877	325 877
Sum finansielle anleggsmidler		431 877	431 877
Sum anleggsmidler		29 037 621	30 625 341
Omløpsmidler			
Varer			
Fordringer			
Kundefordringer		454 100	
Andre kortsiktige fordringer		98 299	86 682
Sum fordringer		552 399	86 682
Investeringer			
Markedsbaserte aksjer	3	7 406 079	20 730 314
Markedsbaserte obligasjoner	3		
Andre markedsbaserte finansielle instrumenter	3		
Sum investeringer		7 406 079	20 730 314
Bankinnskudd, kontanter og lignende			
Bankinnskudd, kontanter o. l.	6	30 531 757	10 391 571
Sum bankinnskudd, kontanter og lignende		30 531 757	10 391 571
Sum omløpsmidler		38 490 234	31 208 567



SUM EIENDELER		67 527 855	61 833 908
BALANSE - EGENKAPITAL OG GJELD			
Egenkapital			
Innskutt egenkapital			
Aksjekapital	7, 8	250 000	250 000
Sum innskutt egenkapital		250 000	250 000
Opptjent egenkapital			
Annen egenkapital	8	60 644 408	58 035 760
Sum opptjent egenkapital		60 644 408	58 035 760
Sum egenkapital		60 894 408	58 285 760
Gjeld			
Langsiktig gjeld			
Utsatt skatt	4		
Annen langsiktig gjeld			
Sum langsiktig gjeld		0	0
Kortsiktig gjeld			
Leverandørgjeld		653 190	32 713
Betalbar skatt	4	2 626 642	2 083 113
Skyldig offentlige avgifter		383 524	465 158
Utbytte	8	2 000 000	
Annen kortsiktig gjeld		970 091	967 165
Sum kortsiktig gjeld		6 633 447	3 548 148
Sum gjeld		6 633 447	3 548 148
SUM EGENKAPITAL OG GJELD		67 527 855	61 833 908



Organisasjonsnr: 963 496 443
LEIEPAKKING AS

NOTEOPPLYSNINGER - SELSKAP - alle poster oppgitt i hele tall

Note

1

Antall årsverk i regnskapsåret
0.00

Sum Beløp

Balanseført verdi 31.12. Varige driftsmidler Immaterielle eiend.

Konsernregnskap

Morselskapet sitt navn

Forretningskontor for morselskapet

Begrunnelse for at datterselskap er utelatt fra konsolideringen

Samlet beløp - tilknyttet selskap Årets Fjorårets

Samlet beløp - foretak i samme konsern Årets Fjorårets

Samlet beløp - foretak i samme konsern Årets Fjorårets

Samlet beløp - felles kontrollert virksomhet Årets Fjorårets

Pantstillelse Beløp

Beholdning av egne aksjer Antall Pålydende Andel av aksjek.



BDO AS
Tærudgata 16, 2004 Lillestrøm
Postboks 134
N-2001 Lillestrøm

Uavhengig revisors beretning

Til generalforsamlingen i Leiepakking AS

Konklusjon

Vi har revidert årsregnskapet til Leiepakking AS.

Årsregnskapet består av:

- Balanse per 31. desember 2023
- Resultatregnskap for 2023
- Noter til årsregnskapet, herunder et sammendrag av viktige regnskapsprinsipper.

Etter vår mening:

- Oppfyller årsregnskapet gjeldende lovkrav, og
- Gir årsregnskapet et rettviseende bilde av selskapets finansielle stilling per 31. desember 2023 og av dets resultater for regnskapsåret avsluttet per denne datoen i samsvar med regnskapslovens regler og god regnskapsskikk i Norge.

Grunnlag for konklusjonen

Vi har gjennomført revisjonen i samsvar med International Standards on Auditing (ISA-ene). Våre oppgaver og plikter i henhold til disse standardene er beskrevet nedenfor under Revisors oppgaver og plikter ved revisjonen av årsregnskapet. Vi er uavhengige av selskapet i samsvar med kravene i relevante lover og forskrifter i Norge og International Code of Ethics for Professional Accountants (inkludert internasjonale uavhengighetsstandarder) utstedt av International Ethics Standards Board for Accountants (IESBA-reglene), og vi har overholdt våre øvrige etiske forpliktelser i samsvar med disse kravene. Innhentet revisjonsbevis er etter vår vurdering tilstrekkelig og hensiktsmessig som grunnlag for vår konklusjon.

Styret og daglig leders ansvar for årsregnskapet

Styret og daglig leder (ledelsen) er ansvarlig for å utarbeide årsregnskapet og for at det gir et rettviseende bilde i samsvar med regnskapslovens regler og god regnskapsskikk i Norge. Ledelsen er også ansvarlig for slik intern kontroll som den finner nødvendig for å kunne utarbeide et årsregnskap som ikke inneholder vesentlig feilinformasjon, verken som følge av misligheter eller utilsiktede feil.

Ved utarbeidelsen av årsregnskapet må ledelsen ta standpunkt til selskapets evne til fortsatt drift og opplyse om forhold av betydning for fortsatt drift. Forutsetningen om fortsatt drift skal legges til grunn for årsregnskapet så lenge det ikke er sannsynlig at virksomheten vil bli avviklet.

Revisors oppgaver og plikter ved revisjonen av årsregnskapet

Vårt mål er å oppnå betryggende sikkerhet for at årsregnskapet som helhet ikke inneholder vesentlig feilinformasjon, verken som følge av misligheter eller utilsiktede feil, og å avgi en revisjonsberetning som inneholder vår konklusjon. Betryggende sikkerhet er en høy grad av sikkerhet, men ingen garanti for at en revisjon utført i samsvar med ISA-ene, alltid vil avdekke vesentlig feilinformasjon. Feilinformasjon kan oppstå som følge av misligheter eller utilsiktede feil. Feilinformasjon er å anse som vesentlig dersom den enkeltvis eller samlet med rimelighet kan forventes å påvirke de økonomiske beslutningene som brukerne foretar på grunnlag av årsregnskapet.



For videre beskrivelse av revisors oppgaver og plikter vises det til:
<https://revisorforeningen.no/revisjonsberetninger>

BDO AS

Anders Bjerke
statsautorisert revisor
(elektronisk signert)

Penneo document key: 00240-7AWAQ-JAVAX-GBDI-XQP53-OHMTP



PENNEO

The signatures in this document are legally binding. The document is signed using Penneo™ secure digital signature. The identity of the signers has been recorded, and are listed below.

"By my signature I confirm all dates and content in this document."

Bjerke, Anders

Partner

On behalf of: BDO AS

Serial number: no_bankid:9578-5999-4-969713

IP: 188.95.xxx.xxx

2024-06-25 11:43:38 UTC



Bjerke, Anders

Statsautorisert revisor

On behalf of: BDO AS

Serial number: no_bankid:9578-5999-4-969713

IP: 188.95.xxx.xxx

2024-06-25 11:43:38 UTC



This document is digitally signed using **Penneo.com**. The digital signature data within the document is secured and validated by the computed hash value of the original document. The document is locked and timestamped with a certificate from a trusted third party. All cryptographic evidence is embedded within this PDF, for future validation if necessary.

How to verify the originality of this document

This document is protected by an Adobe CDS certificate. When you open the

document in Adobe Reader, you should see, that the document is certified by **Penneo e-signature service <penneo@penneo.com>**. This guarantees that the contents of the document have not been changed.

You can verify the cryptographic evidence within this document using the Penneo validator, which can be found at <https://penneo.com/validator>

Penneo document key: 00240-7AWAQ-JAVAX-GB0H-XQP5-3-0HMTP



Resultatregnskap

Leiepakking AS

Driftsinntekter og driftskostnader	Note	2023	2022
Salgsinntekt		11 678 977	11 231 340
Sum driftsinntekter		11 678 977	11 231 340
Lønnskostnad	1	0	31 919
Avskrivning av driftsmidler og immaterielle eiendeler	2	2 069 594	2 131 342
Annen driftskostnad		346 600	314 780
Sum driftskostnader		2 416 194	2 478 041
Driftsresultat		9 262 783	8 753 299
Finansinntekter og finanskostnader			
Annen renteinntekt		746 941	198 943
Annen finansinntekt		2 702 642	74 704
Verdireduksjon markedsbaserte omløpsmidler	3	89 316	968 826
Annen rentekostnad		2 646	37
Annen finanskostnad		437 457	11 582
Resultat av finansposter		2 920 165	-706 798
Resultat før skattekostnad		12 182 948	8 046 501
Skattekostnad på resultat	4	2 559 300	1 969 860
Årsresultat		9 623 648	6 076 641
Overføringer			
Avsatt til utbytte		2 000 000	0
Tilleggsutbytte		5 015 000	12 000 000
Overført fra annen egenkapital		-2 608 648	5 923 359
Sum overføringer		9 623 648	6 076 641



Balanse
Leiepakking AS

Eiendeler	Note	2023	2022
Anleggsmidler			
<i>Immaterielle eiendeler</i>			
Utsatt skattefordel	4	545 746	427 152
Sum immaterielle eiendeler		545 746	427 152
<i>Varige driftsmidler</i>			
Tomter, bygninger o.a. fast eiendom	2	27 990 572	29 696 886
Driftsløsøre, inventar o.a. utstyr	2	69 426	69 426
Sum varige driftsmidler		28 059 998	29 766 312
<i>Finansielle anleggsmidler</i>			
Investeringer i datterselskap	5	106 000	106 000
Investeringer i aksjer og andeler		325 877	325 877
Sum finansielle anleggsmidler		431 877	431 877
Sum anleggsmidler		29 037 621	30 625 341
Omløpsmidler			
<i>Fordringer</i>			
Kundefordringer		454 100	0
Andre kortsiktige fordringer		98 299	86 682
Sum fordringer		552 399	86 682
<i>Investeringer</i>			
Markedsbaserte aksjer	3	7 406 079	20 730 314
Sum investeringer		7 406 079	20 730 314
<i>Bankinnskudd, kontanter o.l</i>			
Bankinnskudd, kontanter o.l.	6	30 531 757	10 391 571
Sum bankinnskudd, kontanter o.l		30 531 757	10 391 571
Sum omløpsmidler		38 490 234	31 208 567
Sum eiendeler		67 527 855	61 833 908



Balanse
Leiepakking AS

Egenkapital og gjeld	Note	2023	2022
Egenkapital			
<i>Innskutt egenkapital</i>			
Aksjekapital	7, 8	250 000	250 000
Sum innskutt egenkapital		250 000	250 000
<i>Opptjent egenkapital</i>			
Annen egenkapital	8	60 644 408	58 035 760
Sum opptjent egenkapital		60 644 408	58 035 760
Sum egenkapital		60 894 408	58 285 760
Gjeld			
<i>Kortsiktig gjeld</i>			
Leverandørgjeld		653 190	32 713
Betalbar skatt	4	2 626 642	2 083 113
Skyldig offentlige avgifter		383 524	465 158
Utbytte	8	2 000 000	0
Annen kortsiktig gjeld		970 091	967 165
Sum kortsiktig gjeld		6 633 447	3 548 148
Sum gjeld		6 633 447	3 548 148
Sum egenkapital og gjeld		67 527 855	61 833 908

Aurskog, 21.06.2024
Styret i Leiepakking AS

Jon Grunnan
styreleder/daglig leder

Thorbjørn Grunnan
styremedlem

Petter Grunnan
styremedlem



Regnskapsprinsipper

Årsregnskapet er satt opp i samsvar med regnskapsloven og god regnskapsskikk for små foretak. Forutsetningen om fortsatt drift er lagt til grunn ved utarbeidelsen.

Bruk av estimater

Utarbeidelse av regnskap i samsvar med regnskapsloven krever bruk av estimater. Videre krever anvendelse av selskapets regnskapsprinsipper at ledelsen må utøve skjønn.

Salgsinntekter

Leieinntekter inntektsføres lineært over leieperioden.

Klassifisering og vurdering av balanseposter

Eiendeler bestemt til varig eie eller bruk er klassifisert som anleggsmidler. Anleggsmidler er vurdert til anskaffelseskost. Omløpsmidler og kortsiktig gjeld omfatter normalt poster som forfaller til betaling innen ett år etter balansedagen, samt poster som knytter seg til varekretslopet. Omløpsmidler vurderes til laveste verdi av anskaffelseskost og antatt virkelig verdi.

Fordringer klassifiseres som omløpsmidler hvis de skal tilbakebetales i løpet av ett år. For gjeld er analoge kriterier lagt til grunn. Første års avdrag på langsiktige fordringer og langsiktig gjeld klassifiseres likevel ikke som omløpsmiddel og kortsiktig gjeld.

Enkelte poster er vurdert etter andre regler. Postene det gjelder vil være blant de postene som omhandles nedenfor.

Varige driftsmidler

Varige driftsmidler balanseføres og avskrives lineært til restverdi over driftsmidlenes forventede økonomiske levetid. Ved endring i avskrivningsplan fordeles virkningen over gjenværende avskrivningstid ("knekkpunktmetoden"). Vedlikehold av driftsmidler kostnadsføres løpende. Påkostninger eller forbedringer tillegges driftsmidlets kostpris og avskrives i takt med driftsmidlet. Skillet mellom vedlikehold og påkostning/forbedring regnes i forhold til driftsmidlets stand ved kjøp av driftsmidlet. Tomter avskrives ikke.

Nedskrivning av anleggsmidler

Ved indikasjon på at balanseført verdi av et anleggsmiddel er høyere enn virkelig verdi, foretas det test for nedskrivning. Nedskrivning foretas til det laveste av salgsverdi eller gjenvinnbart beløp.

Tidligere nedskrivninger, med unntak for nedskrivning av goodwill, reverseres hvis grunnlaget for nedskrivningen ikke lenger er til stede.

Investeringer i andre selskaper

Kostmetoden brukes som prinsipp for investeringer i andre selskaper. Kostprisen økes når midler tilføres ved kapitalutvidelse, eller når det gis konsernbidrag til datterselskap. Mottatte utdelinger resultatføres i utgangspunktet som inntekt. Utbytte/konsernbidrag fra datterselskap regnskapsføres det samme året som datterselskapet avsetter beløpet. Utbytte fra andre selskaper regnskapsføres som finansinntekt når utbyttet er vedtatt. Investeringene blir nedskrevet til virkelig verdi dersom verdifallet ikke er forbigående.

Kortsiktige investeringer i børsnoterte aksjer

For kortsiktige investeringer i børsnoterte aksjer og egenkapitalbevis benyttes markedsverdiprinsippet.

Verdien i balansen tilsvarer markedsverdien av investeringene pr. 31.12. Mottatte utdelinger, og realiserte og urealiserte gevinster/tap, resultatføres som finansposter.

Fordringer

Kundefordringer og andre fordringer er oppført i balansen til pålydende etter fradrag for avsetning til forventet tap. Avsetning for tap gjøres på grunnlag av individuelle vurderinger av de enkelte fordringene. I tillegg gjøres det for øvrige kundefordringer en uspesifisert avsetning for å dekke antatt tap.

Skatt

Skattekostnaden i resultatregnskapet omfatter både periodens betalbare skatt og endring i utsatt skatt. Utsatt skatt beregnes med 22 % på grunnlag av de midlertidige forskjeller som eksisterer mellom regnskapsmessige og skattemessige verdier, samt eventuelt ligningsmessig underskudd til fremføring ved utgangen av regnskapsåret. Skatteøkende og skattereduserende midlertidige forskjeller som reverserer eller kan reversere i samme periode er utlignet og nettoført.

Oppføring av utsatt skattefordel på netto skattereduserende forskjeller som ikke er utlignet og underskudd til fremføring, er begrunnet med antatt fremtidig inntjening. Utsatt skattefordel som kan balanseføres og utsatt skatt er oppført netto i balansen..



Note 1 Lønnskostnader, antall ansatte, godtgjørelser, lån til ansatte m

Det er ingen ansatte i selskapet i 2023.

Note 2 Anleggsmidler

	Bygninger og tomter	Maskiner og anlegg	Driftsløsøre, inventar ol	Sum
Anskaffelseskost pr. 01.01.23	48 657 650	3 723 309	158 373	52 539 333
+ Tilgang kjøpte driftsmidler	363 280			363 280
= Anskaffelseskost 31.12.23	49 020 930	3 723 309	158 373	52 902 612
Akkumulerte avskrivninger 31.12.23	21 030 358	3 723 309	88 947	24 842 615
= Bokført verdi 31.12.23	27 990 572	0	69 426	28 059 998
Årets ordinære avskrivninger	2 069 594			2 069 594
Økonomisk levetid	10-20 år	5 år		

Note 3 Markedsbaserte verdipapirer

	Anskaffelseskost	Verdiendring	Virkelig verdi
Børsnoterte aksjer og fond	4 889 953	2 516 126	7 406 079
Sum verdipapirer	4 889 953	2 516 126	7 406 079

Note 4 Skatt

Årets skattekostnad	2023	2022
Resultatført skatt på ordinært resultat:		
Betalbar skatt	2 677 894	2 083 113
Endring i utsatt skatt	-118 594	-113 253
Skattekostnad ordinært resultat	2 559 300	1 969 860
Skattepliktig inntekt:		
Resultat før skatt	12 182 948	8 046 501
Permanente forskjeller	-782 730	1 140 369
Endring i midlertidige forskjeller	539 062	514 786
Skattepliktig inntekt	11 939 281	9 701 657
Betalbar skatt i balansen:		
Betalbar skatt på årets resultat	2 626 642	2 083 113
Sum betalbar skatt i balansen	2 626 642	2 083 113

Skatteeffekten av midlertidige forskjeller som har gitt opphav til utsatt skatt og utsatte skattefordeler, spesifisert på typer av midlertidige forskjeller

	2023	2022	Endring
Varige driftsmidler	-2 994 155	-2 583 465	410 689
Gevinst - og tapskonto	513 491	641 864	128 373
Sum	-2 480 664	-1 941 601	539 062
Grunnlag for utsatt skattefordel	-2 480 664	-1 941 601	539 062
Utsatt skattefordel (22 %)	-545 746	-427 152	118 594



Note 5 Investering i datterselskap, tilknyttet selskap og felleskontrollert virksomhet

Investeringene i datterselskap, tilknyttet selskap og felleskontrollert virksomhet regnskapsføres etter kostmetoden.

Selskap	Forretnings- kontor	Eier- /stemmeandel	Årets resultat	EK pr. 31.12
Aur Sjokolade AS	Aurskog	100 %	292 359	1 442 552

Datterselskap og tilknyttede selskap er bokført etter kostmetoden.

Note 6 Bankinnskudd

Innestående midler på skattetrekkkonto (bundne midler) er kr. 0.

Note 7 Aksjonærer

Aksjekapitalen i Leiepakking AS pr. 31.12 består av:

	Antall	Pålydende	Bokført
Ordinære aksjer	250	1 000	250 000
Sum	250		250 000

Eierstruktur

Aksjonærer i % pr. 31.12:

	Ordinære	Eierandel	Stemmeandel
Thorbjørn Grunnan	126	50	50
Goblin AS	62	25	25
Økofabrikken AS	62	25	25
Totalt antall aksjer	250	100	100

Aksjer eiet av medlemmer i styret og daglig leder:

Navn	Verv	Ordinære
Thorbjørn Grunnan	styremedlem	126
Totalt antall aksjer		126

Note 8 Egenkapital

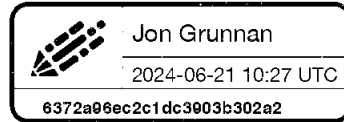
	Aksjekapital	Overkurs	Annen egenkapital	Sum egenkapital
Pr. 01.01	250 000	0	58 035 760	58 285 760
Tilleggsutbytte			-5 015 000	-5 015 000
Foreslått utbytte			-2 000 000	-2 000 000
Årets resultat			9 623 648	9 623 648
Pr 31.12	250 000	0	60 644 408	60 894 408



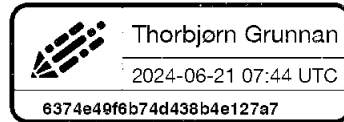
Dokumentet er signert med Orgbrain eSign - en standard elektronisk signatur i samsvar med EU-forordning 910/2014 (eIDAS).



Jon Grunnan

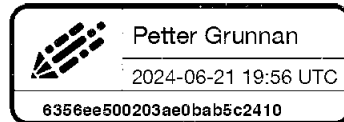


Thorbjørn Grunnan



Petter Grunnan

Petter Grunnan



Denne dokumentpakken inneholder:
- Det originale dokumentet (6 sider)
- Denne signatursiden på slutten