



ÅRSREGNSKAPET FOR REGNSKAPSÅRET 2023 - GENERELL INFORMASJON

Enheten

Organisasjonsnummer: 923 535 004
Organisasjonsform: Aksjeselskap
Foretaksnavn: MASKINHANDEL AS
Forretningsadresse: Søvigheia 98
4643 SØGNE

Regnskapsår

Årsregnskapets periode: 01.01.2023 - 31.12.2023

Konsern

Morselskap i konsern: Nei

Regnskapsregler

Regler for små foretak benyttet: Ja
Benyttet ved utarbeidelsen av årsregnskapet til selskapet: Regnskapslovens alminnelige regler

Årsregnskapet fastsatt av kompetent organ

Bekreftet av representant for selskapet: STYRINGSGRUPPEN REGNSKAP AS

Dato for fastsettelse av årsregnskapet: 27.06.2024

Grunnlag for avgivelse

År 2023: Årsregnskapet er elektronisk innlevert
År 2022: Tall er hentet fra elektronisk innlevert årsregnskap fra 2023

Det er ikke krav til at årsregnskapet m.v. som sendes til Regnskapsregisteret er undertegnet. Kontrollen på at dette er utført ligger hos revisor/enhetens øverste organ. Sikkerheten ivaretas ved at innsender har rolle/rettighet for innsending av årsregnskapet via Altinn, og ved at det bekreftes at årsregnskapet er fastsatt av kompetent organ.

Brønnøysundregistrene, 22.07.2025



Brønnøysundregistrene

Brønnøysundregistrene Årsregnskap regnskapsåret 2023 for 923535004

Postadresse: 8910 Brønnøysund

Telefoner: Opplysningstelefonen 75 00 75 00 Telefaks 75 00 75 05

E-post: firmapost@brreg.no Internett: www.brreg.no

Organisasjonsnummer: 974 760 673



Resultatregnskap

Beløp i: NOK	Note	2023	2022
RESULTATREGNSKAP			
Inntekter			
Salgsinntekt		73 390	2 485 349
Annen driftsinntekt			84 134
Sum inntekter		73 390	2 569 483
Kostnader			
Varekostnad		22 676	1 602 653
Lønnskostnad	1	21 941	28 678
Avskrivning av driftsmidler og immaterielle eiendeler	2	150 590	116 668
Nedskrivning av varige driftsmidler og immaterielle eiendeler	2		
Annen driftskostnad		391 277	470 857
Sum kostnader		586 484	2 218 856
Driftsresultat		-513 094	350 627
Finansinntekter og finanskostnader			
Annen renteinntekt			401
Sum finansinntekter			401
Annen rentekostnad		171 642	120 607
Sum finanskostnader		171 642	120 607
Netto finans		-171 642	-120 206
Ordinært resultat før skattekostnad		-684 737	230 421
Skattekostnad på resultat	3		-2 862
Ordinært resultat etter skattekostnad		-684 737	233 283
Årsresultat		-684 737	233 283
Årsresultat etter minoritetsinteresser		-684 737	233 283
Totalresultat		-684 737	233 283
Overføringer og disponeringer			



Resultatregnskap

Beløp i: NOK	Note	2023	2022
Avsatt til fond for vurderingsforskjeller	4		
Overført fra fond for vurderingsforskjeller	4		
Ordinært utbytte	4		
Tilleggsutbytte	4		
Ekstraordinært utbytte	4		
Konsernbidrag	4		
Avgitt konsernbidrag	4		
Udekket tap	4, 4, 5	-619 365	167 911
Avsatt til annen egenkapital	4		65 372
Overført fra annen egenkapital	4	-65 372	
Sum overføringer og disponeringer		-684 737	233 283



Balanse

Beløp i: NOK	Note	2023	2022
BALANSE - EIENDELER			
Anleggsmidler			
Immaterielle eiendeler			
Utsatt skattefordel	3		
Varige driftsmidler			
Driftsløsøre, inventar o.a. utstyr	2, 6	465 410	616 000
Sum varige driftsmidler		465 410	616 000
Finansielle anleggsmidler			
Investering i datterselskap	7		
Investering i annet foretak i samme konsern	7		
Investeringer i tilknyttet selskap	7	15 000	15 000
Andre langsiktige fordringer	8	378 000	
Sum finansielle anleggsmidler		393 000	15 000
Sum anleggsmidler		858 410	631 000
Omløpsmidler			
Varer			
Sum varer	6	227 900	227 900
Fordringer			
Kundefordringer	6	245 773	623 773
Andre kortsiktige fordringer	8	936 844	1 129 877
Konsernfordringer	9	61 007	13 007
Sum fordringer		1 243 624	1 766 657
Investeringer			
Aksjer og andeler i foretak i samme konsern	7		
Bankinnskudd, kontanter og lignende			
Bankinnskudd, kontanter o.l.		9 216	9 210
Sum bankinnskudd, kontanter og lignende		9 216	9 210
Sum omløpsmidler		1 480 740	2 003 767



Balanse

Beløp i: NOK	Note	2023	2022
SUM EIENDELER		2 339 150	2 634 767
BALANSE - EGENKAPITAL OG GJELD			
Egenkapital			
Innskutt egenkapital			
Aksjekapital	4, 10	500 000	500 000
Overkurs	4		
Annen innskutt egenkapital	4	1 575	1 575
Sum innskutt egenkapital		501 575	501 575
Opptjent egenkapital			
Fond for vurderingsforskjeller	4		
Annen egenkapital	4		65 372
Udisponert resultat	4		
Udekket tap	4, 5	619 365	
Sum opptjent egenkapital		-619 365	65 372
Sum egenkapital		-117 790	566 947
Gjeld			
Langsiktig gjeld			
Utsatt skatt	3		
Annen langsiktig gjeld			
Sum langsiktig gjeld		0	0
Kortsiktig gjeld			
Gjeld til kredittinstitusjoner	6	2 015 139	1 460 231
Leverandørgjeld		238 423	386 667
Betalbar skatt	3		
Skyldig offentlige avgifter		1 404	450
Kortsiktig konserngjeld	9	112 921	127 921
Annen kortsiktig gjeld		89 052	92 552
Sum kortsiktig gjeld		2 456 940	2 067 820



Balanse

Beløp i: NOK	Note	2023	2022
Sum gjeld		2 456 940	2 067 820
SUM EGENKAPITAL OG GJELD		2 339 150	2 634 767
POSTER UTENOM BALANSEN			
Garantistillelser	6		
Pantstillelser	6		



Brønnøysundregistrene

ÅRSREGNSKAP FOR REGNSKAPSÅRET 2023 - GENERELL INFORMASJON

Journalnummer: 2024 599189

Enheten

Organisasjonsnummer: 923 535 004
Organisasjonsform: Aksjeselskap
Foretaksnavn: MASKINHANDEL AS
Forretningsadresse: Søvigheia 98
4643 SØGNE

Regnskapsår

Årsregnskapets periode: 01.01.2023 - 31.12.2023

Konsern

Morselskap i konsern: Nei

Regnskapsregler

Regler for små foretak benyttet: Ja
Benyttet ved utarbeidelsen av årsregnskapet til selskapet: Regnskapslovens alminnelige regler

Årsregnskapet fastsatt av kompetent organ

Bekreftet av representant for selskapet: STYRINGSGRUPPEN REGNSKAP AS
Dato for fastsettelse av årsregnskapet: 27.06.2024

Revisjon

Selskapet har besluttet at årsregnskapet ikke skal revideres: Ja
Årsregnskapet er utarbeidet av ekstern autorisert regnskapsfører: Ja
Ekstern autorisert regnskapsfører har i løpet av regnskapsåret bistått ved den løpende regnskapsføringen eller utført andre tjenester for selskapet enn å utarbeide årsregnskapet: Ja

Grunnlag for avgivelse

År 2023: Årsregnskap er elektronisk innlevert.
År 2022: Tall er hentet fra elektronisk innlevert årsregnskap fra 2023.

Det er ikke krav til at årsregnskapet m.v. som sendes til Regnskapsregisteret er undertegnet. Kontrollen på at dette er utført ligger hos revisor/enhetens øverste organ. Sikkerheten ivaretas ved at innsender har rolle/rettighet for innsending av årsregnskapet via Altinn, og ved at det bekreftes at årsregnskapet er fastsatt av kompetent organ.

Brønnøysundregistrene, 04.07.2024

Brønnøysundregistrene
Postadresse: Postboks 900, 8910 Brønnøysund
Telefon: 75 00 75 00
E-post: firmapost@brreg.no Internett: www.brreg.no
Organisasjonsnummer: 974 760 673



Organisasjonsnr: 923 535 004
MASKINHANDEL AS

RESULTATREGNSKAP

Beløp i: NOK	Note	2023	2022
RESULTATREGNSKAP			
Inntekter			
Salgsinntekt		73 390	2 485 349
Annen driftsinntekt			84 134
Sum inntekter		73 390	2 569 483
Kostnader			
Varekostnad		22 676	1 602 653
Lønnskostnad	1	21 941	28 678
Avskrivning av driftsmidler og immaterielle eiendeler	2	150 590	116 668
Nedskrivning av varige driftsmidler og immaterielle eiendeler	2		
Annen driftskostnad		391 277	470 857
Sum kostnader		586 484	2 218 856
Driftsresultat		-513 094	350 627
Finansinntekter og finanskostnader			
Annen renteinntekt			401
Sum finansinntekter			401
Annen rentekostnad		171 642	120 607
Sum finanskostnader		171 642	120 607
Netto finans		-171 642	-120 206
Ordinært resultat før skattekostnad			
Skattekostnad på resultat	3	-684 737	-2 862
Ordinært resultat etter skattekostnad		-684 737	233 283
Årsresultat		-684 737	233 283
Årsresultat etter minoritetsinteresser		-684 737	233 283
Totalresultat		-684 737	233 283
Overføringer og disponeringer			
Avsatt til fond for vurderingsforskjeller	4		
Overført fra fond for vurderingsforskjeller	4		



Ordinært utbytte	4		
Tilleggsutbytte	4		
Ekstraordinært utbytte	4		
Konsernbidrag	4		
Avgitt konsernbidrag	4		
Udekket tap	4, 4, 5	-619 365	167 911
Avsatt til annen egenkapital	4		65 372
Overført fra annen egenkapital	4	-65 372	
Sum overføringer og disponeringer		-684 737	233 283



Organisasjonsnr: 923 535 004
MASKINHANDEL AS

BALANSE

Beløp i: NOK	Note	2023	2022
BALANSE - EIENDELER			
Anleggsmidler			
Immaterielle eiendeler			
Utsatt skattefordel	3		
Varige driftsmidler			
Driftsløsøre, inventar o. a. utstyr			
	2, 6	465 410	616 000
Sum varige driftsmidler		465 410	616 000
Finansielle anleggsmidler			
Investering i datterselskap			
	7		
Investering i annet foretak i samme konsern			
	7		
Investeringer i tilknyttet selskap			
	7	15 000	15 000
Andre langsiktige fordringer			
	8	378 000	
Sum finansielle anleggsmidler		393 000	15 000
Sum anleggsmidler		858 410	631 000
Omløpsmidler			
Varer			
Sum varer	6	227 900	227 900
Fordringer			
Kundefordringer			
	6	245 773	623 773
Andre kortsiktige fordringer			
	8	936 844	1 129 877
Konsernfordringer			
	9	61 007	13 007
Sum fordringer		1 243 624	1 766 657
Investeringer			
Aksjer og andeler i foretak i samme konsern			
	7		
Bankinnskudd, kontanter og lignende			
Bankinnskudd, kontanter o. l.			
		9 216	9 210
Sum bankinnskudd, kontanter og lignende		9 216	9 210
Sum omløpsmidler		1 480 740	2 003 767
SUM EIENDELER		2 339 150	2 634 767



BALANSE - EGENKAPITAL OG GJELD

Egenkapital

Innskutt egenkapital

Aksjekapital	4, 10	500 000	500 000
Overkurs	4		
Annen innskutt egenkapital	4	1 575	1 575
Sum innskutt egenkapital		501 575	501 575

Opptjent egenkapital

Fond for vurderingsforskjeller	4		
Annen egenkapital	4		65 372
Udisponert resultat	4		
Udekket tap	4, 5	619 365	
Sum opptjent egenkapital		-619 365	65 372

Sum egenkapital -117 790 566 947

Gjeld

Langsiktig gjeld

Utsatt skatt	3		
Annen langsiktig gjeld			
Sum langsiktig gjeld		0	0

Kortsiktig gjeld

Gjeld til kredittinstitusjoner	6	2 015 139	1 460 231
Leverandørgjeld		238 423	386 667
Betalbar skatt	3		
Skyldig offentlige avgifter		1 404	450
Kortsiktig konserngjeld	9	112 921	127 921
Annen kortsiktig gjeld		89 052	92 552
Sum kortsiktig gjeld		2 456 940	2 067 820

Sum gjeld 2 456 940 2 067 820

SUM EGENKAPITAL OG GJELD 2 339 150 2 634 767

POSTER UTENOM BALANSEN

Garantistillelser	6		
Pantstillelser	6		



Organisasjonsnr: 923 535 004
MASKINHANDEL AS

NOTEOPPLYSNINGER - SELSKAP - alle poster oppgitt i hele tall

Note

Antall årsverk i regnskapsåret
0.00

Sum Beløp

Balanseført verdi 31.12. Varige driftsmidler Immaterielle eiend.

Konsernregnskap

Morselskapet sitt navn

Forretningskontor for morselskapet

Begrunnelse for at datterselskap er utelatt fra konsolideringen

Samlet beløp - tilknyttet selskap Årets Fjorårets


Samlet beløp - foretak i samme konsern Årets Fjorårets

Samlet beløp - foretak i samme konsern Årets Fjorårets

Samlet beløp - felles kontrollert virksomhet Årets Fjorårets

Pantstillelse Beløp

Beholdning av egne aksjer Antall Pålydende Andel av aksjek.




Årsregnskap 2023


Maskinhandel AS

Resultatregnskap
Balanse
Noter til regnskapet


Org.nr.: 923 535 004



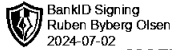
Resultatregnskap			
Maskinhandel AS			
Driftsinntekter og driftskostnader	Note	2023	2022
Salgsinntekt		73 390	2 485 349
Annen driftsinntekt		0	84 134
Sum driftsinntekter		73 390	2 569 483
Varekostnad		22 676	1 602 653
Lønnskostnad	1	21 941	28 678
Avskrivning av driftsmidler og immaterielle eiendeler	2	150 590	116 668
Annen driftskostnad		391 277	470 857
Sum driftskostnader		586 484	2 218 856
Driftsresultat		-513 094	350 627
Finansinntekter og finanskostnader			
Annen renteinntekt		0	401
Annen rentekostnad		171 642	120 607
Resultat av finansposter		-171 642	-120 206
Resultat før skattekostnad		-684 737	230 421
Skattekostnad på resultat	3	0	-2 862
Årsresultat		-684 737	233 283
Overføringer			
Avsatt til annen egenkapital	4	0	65 372
Overført til udekket tap	4, 5	619 365	-167 911
Overført fra annen egenkapital	4	65 372	0
Sum overføringer		-684 737	233 283
Maskinhandel AS			Side 2



Balanse			
Maskinhandel AS			
Eiendeler	Note	2023	2022
Anleggsmidler			
Immaterielle eiendeler			
Varige driftsmidler			
Driftsløsøre, inventar o.a. utstyr	2, 6	465 410	616 000
Sum varige driftsmidler		465 410	616 000
Finansielle anleggsmidler			
Investeringer i tilknyttet selskap	7	15 000	15 000
Andre langsiktige fordringer	8	378 000	0
Sum finansielle anleggsmidler		393 000	15 000
Sum anleggsmidler		858 410	631 000
Omløpsmidler			
Lager av varer og annen beholdning	6	227 900	227 900
Fordringer			
Kundefordringer	6	245 773	623 773
Andre kortsiktige fordringer	8	936 844	1 129 877
Konsernfordringer	9	61 007	13 007
Sum fordringer		1 243 624	1 766 657
Investeringer			
Bankinnskudd, kontanter o.l.		9 216	9 210
Sum omløpsmidler		1 480 740	2 003 767
Sum eiendeler		2 339 150	2 634 767
Maskinhandel AS			Side 3



Balanse			
Maskinhandel AS			
Egenkapital og gjeld	Note	2023	2022
Egenkapital			
Innskutt egenkapital			
Aksjekapital	4, 10	500 000	500 000
Annen innskutt egenkapital	4	1 575	1 575
Sum innskutt egenkapital		501 575	501 575
Opptjent egenkapital			
Annen egenkapital	4	0	65 372
Udekket tap	4, 5	-619 365	0
Sum opptjent egenkapital		-619 365	65 372
Sum egenkapital		-117 790	566 947
Gjeld			
Annen langsiktig gjeld			
Kortsiktig gjeld			
Gjeld til kredittinstitusjoner	6	2 015 139	1 460 231
Leverandørgjeld		238 423	386 667
Skyldig offentlige avgifter		1 404	450
Konserngjeld	9	112 921	127 921
Annen kortsiktig gjeld		89 052	92 552
Sum kortsiktig gjeld		2 456 940	2 067 820
Sum gjeld		2 456 940	2 067 820
Sum egenkapital og gjeld		2 339 150	2 634 767
Søgne, 27.06.2024 Styret i Maskinhandel AS			
<u>Ruben Byberg Olsen</u> Styreleder			
Maskinhandel AS			Side 4



Regnskapsprinsipper

Årsregnskapet er satt opp i samsvar med regnskapsloven og NRS 8 - God regnskapsskikk for små foretak.

Skatt

Skattekostnaden i resultatregnskapet omfatter både periodens betalbare skatt og endring i utsatt skatt. Utsatt skatt er beregnet med 22 % på grunnlag av de midlertidige forskjeller som eksisterer mellom regnskapsmessige og skattemessige verdier, samt ligningsmessig underskudd til fremføring ved utgangen av regnskapsåret. Skatteøkende og skattereduserende midlertidige forskjeller som reverserer eller kan reverseres i samme periode er utlignet og nettoført.

Klassifisering og vurdering av anleggsmidler

Anleggsmidler omfatter eiendeler bestemt til varig eie og bruk. Anleggsmidler er vurdert til anskaffelseskost. Varige driftsmidler balanseføres og avskrives over driftsmidlets økonomiske levetid. Avskrivningsperioden for fast eiendom anskaffet etter 2009 er dekomponert i en del som gjelder råbygget og en del som gjelder faste tekniske installasjoner. Varige driftsmidler nedskrives til gjenvinnbart beløp ved verdifall som forventes ikke å være forbigående. Gjenvinnbart beløp er det høyeste av netto salgsverdi og verdi i bruk. Verdi i bruk er nåverdi av fremtidige kontantstrømmer knyttet til eiendelen. Nedskrivningen reverseres når grunnlaget for nedskrivningen ikke lenger er til stede.

Klassifisering og vurdering av omløpsmidler

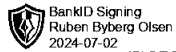
Omløpsmidler og kortsiktig gjeld omfatter normalt poster som forfaller til betaling innen ett år etter balansedagen, samt poster som knytter seg til varekretsløpet. Omløpsmidler vurderes til laveste verdi av anskaffelseskost og virkelig verdi.

Varer

Varer er vurdert til det laveste av anskaffelseskost og netto salgsverdi.

Fordringer

Kundefordringer og andre fordringer oppføres til pålydende etter fradrag for avsetning til forventet tap. Avsetning til tap gjøres på grunnlag av en individuell vurdering av de enkelte fordringene.



Note 1 Lønnskostnader og antall årsverk


Lønnskostnader

	2023	2022
Lønninger	0	1 680
Arbeidsgiveravgift	0	3 544
Pensjonskostnader	0	23 454
Andre ytelser	21 941	0
Sum	21 941	28 678

Selskapet har i 2023 sysselsatt 0 årsverk.

Note 2 Anleggsmidler

	Driftsløsøre, inventar ol.	Sum
Anskaffelseskost pr. 01.01.23	675 000	675 000
Anskaffelseskost 31.12.23	675 000	675 000
Akkumulerte avskrivninger 31.12.23	209 590	209 590
Av- og nedskrivninger pr. 31.12.23	209 590	209 590
Bokført verdi 31.12.23	465 410	465 410
Årets ordinære avskrivninger	150 590	150 590
Økonomisk levetid	5-8 år	
Avskrivningsplan	Lineær	



BankID Signing
Ruben Byberg Olsen
2024-07-02


Note 3 Skatt

Årets skattegrunnlag	2023	2022	
Betalbar skatt	0	-2 862	
Sum skattekostnad	0	-2 862	
Beregning av årets skattegrunnlag:	2023	2022	
Ordinært resultat før skattekostnad	-684 737	230 421	
Permanente forskjeller	12 984	-400	
Endring i midlertidige forskjeller	68 185	-55 472	
Mottatt konsernbidrag	0	13 007	
Anvendelse av fremførbart underskudd	0	-187 556	
Årets skattegrunnlag	-603 568	0	
Betalbar skatt i balansen:	2023	2022	
Sum betalbar skatt i balansen	0	0	
Oversikt over midlertidige forskjeller:	2023	2022	Endring
Varige driftsmidler	157 318	222 384	65 066
Fordringer	-36 964	-36 964	0
Gevinst- og tapskonto	12 476	15 595	3 119
Sum	132 829	201 015	68 185
Akkumulert fremførbart underskudd	-1 585 032	-981 464	603 568
Inngår ikke i beregningen av utsatt skatt	1 452 202	780 449	-671 753
Sum	0	0	0
Utsatt skattefordel (22 %)	0	0	0

I henhold til God regnskapsskikk for små foretak balanseføres ikke utsatt skattefordel.

Note 4 Egenkapital

	Aksjekapital	Annen Innskutt egenkapital	Annen egenkapital	Udekket tap	Sum egenkapital
Pr. 31.12.2022	500 000	1 575	65 372	0	566 947
Årets resultat	0	0	-65 372	-619 365	-684 737
Pr 31.12.2023	500 000	1 575	0	-619 365	-117 790



BankID Signing
Ruben Byberg Olsen
2024-07-02

Note 5 Fortsatt drift

Styret er kjent med at egenkapitalen er tapt, og følger utviklingen nøye. Årsregnskapet avlegges under forutsetning om fortsatt drift.

Note 6 Pantstillelser og garantier

	31.12.2023	31.12.2022
Spesifikasjoner		
Gjeld til kredittinstitusjoner - Kassekreditt	2 015 139	1 46 0231
Sum	2 015 139	1 460 231
Regnskapsført verdi av pantsikrede eiendeler	939 083	843 900

Note 7 Datterselskap, TS og FKV


	Eierandel	Balanseført verdi	Egenkapital	Resultat
Tilknyttet selskap				
Ats Utleie AS	50,0 %	15 000	-91 394	71 283
Sum		15 000	-91 394	71 283

Note 8 Lån og sikkerhetsstillelse til ledende personer

Det er ikke gitt lån eller sikkerhetsstillelse til noen ledende personer i selskapet.

Note 9 Mellomværende med selskap i samme konsern

	2023	2022
Fordringer		
Andre kortsiktige fordringer konsern	61 007	13 007
Sum	61 007	13 007
Gjeld		
Annen kortsiktig gjeld konsern	112 921	127 921
Sum	112 921	127 921



note 10 Aksjonærer

Aksjekapitalen i Maskinhandel AS pr. 31.12.2023 består av:

	Antall	Pålydende	Bokført
Ordinære aksjer	500 000	1,0	500 000
Sum	500 000		500 000

Eierstruktur

	Sum	Eierandel	Stemmeandel
Vilfredo Holding As	500 000	100,00	100,00
Totalt antall aksjer	500 000	100,00	100,00