



## ÅRSREGNSKAPET FOR REGNSKAPSÅRET 2022 - GENERELL INFORMASJON

### Enheten

Organisasjonsnummer: 912 892 522  
Organisasjonsform: Aksjeselskap  
Foretaksnavn: SCANDEC HOLDING AS  
Forretningsadresse: Trollåsveien 6  
1414 TROLLÅSEN

### Regnskapsår

Årsregnskapets periode: 01.01.2022 - 31.12.2022

### Konsern

Mørselskap i konsern: Ja  
Konsernregnskap lagt ved: Ja

### Regnskapsregler

Regler for små foretak benyttet: Nei  
Benyttet ved utarbeidelsen av årsregnskapet til selskapet: Regnskapslovens alminnelige regler  
Benyttet ved utarbeidelsen av årsregnskapet til konsernet: Regnskapslovens alminnelige regler

### Årsregnskapet fastsatt av kompetent organ

Bekreftet av representant for selskapet: Knut Øversjøen  
Dato for fastsettelse av årsregnskapet: 12.04.2023

### Grunnlag for avgivelse

År 2022: Årsregnskapet er elektronisk innlevert  
År 2021: Tall er hentet fra elektronisk innlevert årsregnskap fra 2022

*Det er ikke krav til at årsregnskapet m.v. som sendes til Regnskapsregisteret er undertegnet. Kontrollen på at dette er utført ligger hos revisor/enhetens øverste organ. Sikkerheten ivaretas ved at innsender har rolle/rettighet for innsending av årsregnskapet via Altinn, og ved at det bekreftes at årsregnskapet er fastsatt av kompetent organ.*

Brønnøysundregistrene, 16.08.2024



## Resultatregnskap

| Beløp i: NOK   | Note | 2022             | 2021              |
|--|------|------------------|-------------------|
| <b>RESULTATREGNSKAP</b>                                      |      |                  |                   |
| <b>Kostnader</b>   |      |                  |                   |
| Lønnskostnad   | 2    | 427 800          | 456 400           |
| Annen driftskostnad  | 2    | 95 561           | 96 250            |
| <b>Sum kostnader</b>   |      | <b>523 361</b>   | <b>552 650</b>    |
| <b>Driftsresultat</b>  |      | <b>-523 361</b>  | <b>-552 650</b>   |
| <b>Finansinntekter og finanskostnader</b>                    |      |                  |                   |
| Inntekt på investering i datterselskap og tilknyttet selskap | 3    | 1 172 921        | 11 042 588        |
| Annen finansinntekt  | 9    | 903 298          | 610 793           |
| <b>Sum finansinntekter</b>                                   |      | <b>2 076 219</b> | <b>11 653 381</b> |
| Annen rentekostnad   |      | 721 660          | 372 134           |
| Annen finanskostnad  |      | 52 205           | 181 399           |
| <b>Sum finanskostnader</b>                                   |      | <b>773 865</b>   | <b>553 533</b>    |
| <b>Netto finans</b>  |      | <b>1 302 354</b> | <b>11 099 848</b> |
| <b>Ordinært resultat før skattekostnad</b>                   |      | <b>778 993</b>   | <b>10 547 198</b> |
| <b>Ordinært resultat etter skattekostnad</b>                 |      | <b>778 993</b>   | <b>10 547 198</b> |
| <b>Årsresultat</b>   |      | <b>778 993</b>   | <b>10 547 198</b> |
| <b>Overføringer og disponeringer</b>                         |      |                  |                   |
| Overføringer til/fra annen egenkapital                       |      | 778 993          | 10 547 198        |
| <b>Sum overføringer og disponeringer</b>                     | 5    | <b>778 993</b>   | <b>10 547 198</b> |



## Balanse

| Beløp i: NOK  | Note | 2022              | 2021              |
|---|------|-------------------|-------------------|
| <b>BALANSE - EIENDELER</b>  |      |                   |                   |
| <b>Anleggsmidler</b>  |      |                   |                   |
| <b>Immaterielle eiendeler</b>                                       |      |                   |                   |
| Konsesjoner, patenter, lisenser, varemerker og lignende rettigheter |      | 101 079           | 101 079           |
| <b>Sum immaterielle eiendeler</b>                                   |      | <b>101 079</b>    | <b>101 079</b>    |
| <b>Finansielle anleggsmidler</b>                                    |      |                   |                   |
| Investering i datterselskap   | 3    | 41 357 753        | 39 561 683        |
| <b>Sum finansielle anleggsmidler</b>                                |      | <b>41 357 753</b> | <b>39 561 683</b> |
| <b>Sum anleggsmidler</b>  |      | <b>41 458 832</b> | <b>39 662 762</b> |
| <b>Omløpsmidler</b>   |      |                   |                   |
| <b>Varer</b>  |      |                   |                   |
| <b>Fordringer</b>   |      |                   |                   |
| Konsernfordringer   | 3    | 16 002 961        | 18 873 401        |
| <b>Sum fordringer</b>   |      | <b>16 002 961</b> | <b>18 873 401</b> |
| <b>Investeringer</b>  |      |                   |                   |
| Andre markedsbaserte fin. instrumenter                              | 9    | 784 140           | 5 147             |
| <b>Sum investeringer</b>  |      | <b>784 140</b>    | <b>5 147</b>      |
| <b>Bankinnskudd, kontanter og lignende</b>                          |      |                   |                   |
| Bankinnskudd, kontanter og lignende                                 |      | 63 166            | 117 593           |
| <b>Sum bankinnskudd, kontanter og lignende</b>                      |      | <b>63 166</b>     | <b>117 593</b>    |
| <b>Sum omløpsmidler</b>   |      | <b>16 850 267</b> | <b>18 996 141</b> |
| <b>SUM EIENDELER</b>  |      | <b>58 309 099</b> | <b>58 658 903</b> |

## BALANSE - EGENKAPITAL OG GJELD

### Egenkapital



### Balanse

| <b>Beløp i: NOK</b>               | <b>Note</b> | <b>2022</b>       | <b>2021</b>       |
|-----------------------------------|-------------|-------------------|-------------------|
| <b>Innskutt egenkapital</b>       |             |                   |                   |
| Selskapskapital                   | 5,6         | 2 100 000         | 2 100 000         |
| Beholdning av egne aksjer         | 5,6         | -65 000           | -65 000           |
| Overkurs                          | 5           | 400 000           | 400 000           |
| <b>Sum innskutt egenkapital</b>   |             | <b>2 435 000</b>  | <b>2 435 000</b>  |
| <b>Opptjent egenkapital</b>       |             |                   |                   |
| Annen egenkapital                 | 5           | 34 945 083        | 32 166 089        |
| <b>Sum opptjent egenkapital</b>   |             | <b>34 945 083</b> | <b>32 166 089</b> |
| <b>Sum egenkapital</b>            |             | <b>37 380 083</b> | <b>34 601 089</b> |
| <b>Gjeld</b>                      |             |                   |                   |
| <b>Langsiktig gjeld</b>           |             |                   |                   |
| <b>Annen langsiktig gjeld</b>     |             |                   |                   |
| Gjeld til kredittinstitusjoner    | 7,8,9       | 15 714 284        | 18 571 428        |
| <b>Sum annen langsiktig gjeld</b> | 7           | <b>15 714 284</b> | <b>18 571 428</b> |
| <b>Sum langsiktig gjeld</b>       |             | <b>15 714 284</b> | <b>18 571 428</b> |
| <b>Kortsiktig gjeld</b>           |             |                   |                   |
| Kortsiktig konserngjeld           | 3           | 5 010 090         | 3 313 300         |
| Annen kortsiktig gjeld            |             | 204 642           | 173 086           |
| <b>Sum kortsiktig gjeld</b>       |             | <b>5 214 732</b>  | <b>3 486 386</b>  |
| <b>Sum gjeld</b>                  |             | <b>20 929 016</b> | <b>22 057 814</b> |
| <b>SUM EGENKAPITAL OG GJELD</b>   |             | <b>58 309 099</b> | <b>56 658 903</b> |



### Konsernets resultatregnskap

| Beløp i: NOK  | Note | 2022               | 2021               |
|---|------|--------------------|--------------------|
| <b>RESULTATREGNSKAP</b>                                       |      |                    |                    |
| <b>Inntekter</b>  |      |                    |                    |
| Salgsinntekt  | 2,3  | 288 850 030        | 275 418 737        |
| Annen driftsinntekt   |      | 513 639            | 372 321            |
| <b>Sum inntekter</b>  |      | <b>289 363 669</b> | <b>275 791 058</b> |
| <b>Kostnader</b>  |      |                    |                    |
| Varekostnad   |      | 206 179 820        | 191 514 413        |
| Lønnskostnad  | 4    | 44 915 011         | 39 573 327         |
| Avskrivning anleggsmidler                                     | 5    | 922 079            | 797 208            |
| Avskrivning goodwill  | 6    | 1 748 130          | 1 523 918          |
| Nedskrivning av varige driftsmidler og immaterielle eiendeler | 6    | 0                  | 133 611            |
| Annen driftskostnad   | 4,7  | 25 376 594         | 21 736 442         |
| <b>Sum kostnader</b>  |      | <b>279 141 634</b> | <b>255 278 919</b> |
| <b>Driftsresultat</b>   |      | <b>10 222 035</b>  | <b>20 512 139</b>  |
| <b>Finansinntekter og finanskostnader</b>                     |      |                    |                    |
| Annen renteinntekt  |      | 136 648            | 106 572            |
| Annen Finansinntekt   |      | 130 648            | 63 595             |
| Verdiendring finansielle instrumenter                         | 8    | 778 993            | 547 198            |
| <b>Sum finansinntekter</b>                                    |      | <b>1 046 289</b>   | <b>717 365</b>     |
| Annen rentekostnad  |      | 958 603            | 807 916            |
| Annen finanskostnad   |      | 1 578 730          | 712 957            |
| <b>Sum finanskostnader</b>                                    |      | <b>2 537 333</b>   | <b>1 520 873</b>   |
| <b>Netto finans</b>   |      | <b>-1 491 044</b>  | <b>-803 508</b>    |
| <b>Ordinært resultat før skattekostnad</b>                    |      | <b>8 730 991</b>   | <b>19 708 631</b>  |
| Skattekostnad på ordinært resultat                            | 9    | 2 481 967          | 5 085 957          |
| <b>Ordinært resultat etter skattekostnad</b>                  |      | <b>6 249 024</b>   | <b>14 622 674</b>  |
| <b>Årsresultat</b>  |      | <b>6 249 024</b>   | <b>14 622 674</b>  |
| <b>Overføringer og disponeringer</b>                          |      |                    |                    |



## Konsernets resultatregnskap

| <b>Beløp i: NOK</b>                      | <b>Note</b> | <b>2022</b>      | <b>2021</b>       |
|--|-------------|------------------|-------------------|
| Overføringer til/fra annen egenkapital   |             | 6 249 024        | 14 622 674        |
| <b>Sum overføringer og disponeringer</b> |             | <b>6 249 024</b> | <b>14 622 674</b> |



### Konsernets balanse

| Beløp i: NOK  | Note  | 2022              | 2021              |
|---|-------|-------------------|-------------------|
| <b>BALANSE - EIENDELER</b>                                  |       |                   |                   |
| <b>Anleggsmidler</b>  |       |                   |                   |
| <b>Immaterielle eiendeler</b>                               |       |                   |                   |
| Programvare og rettigheter                                  | 6,10  | 1 331 006         | 686 334           |
| Utsatt skattefordel   | 9     | 341 504           | 329 545           |
| Goodwill  | 6,10  | 15 554 856        | 17 042 894        |
| <b>Sum immaterielle eiendeler</b>                           |       | <b>17 227 366</b> | <b>18 058 773</b> |
| <b>Varige driftsmidler</b>                                  |       |                   |                   |
| Driftsløsøre, inventar, verktøy, kontormaskiner og lignende | 5,10  | 2 795 519         | 2 150 304         |
| <b>Sum varige driftsmidler</b>                              |       | <b>2 795 519</b>  | <b>2 150 304</b>  |
| <b>Finansielle anleggsmidler</b>                            |       |                   |                   |
| Andre fordringer  |       | 12 951            |                   |
| <b>Sum finansielle anleggsmidler</b>                        |       | <b>12 951</b>     |                   |
| <b>Sum anleggsmidler</b>                                    |       | <b>20 035 836</b> | <b>20 209 077</b> |
| <b>Omløpsmidler</b>   |       |                   |                   |
| <b>Varer</b>  |       |                   |                   |
| Varer   | 10,11 | 52 746 141        | 47 572 057        |
| <b>Sum varer</b>  |       | <b>52 746 141</b> | <b>47 572 057</b> |
| <b>Fordringer</b>   |       |                   |                   |
| Kundefordringer   | 10    | 64 350 331        | 66 409 607        |
| Andre fordringer  |       | 2 707 936         | 1 756 469         |
| <b>Sum fordringer</b>                                       |       | <b>67 058 267</b> | <b>68 166 076</b> |
| <b>Investeringer</b>  |       |                   |                   |
| Andre finansielle instrumenter                              | 8     | 784 140           | 5 147             |
| <b>Sum investeringer</b>                                    |       | <b>784 140</b>    | <b>5 147</b>      |
| <b>Bankinnskudd, kontanter og lignende</b>                  |       |                   |                   |
| Bankinnskudd, kontanter og lignende                         | 12    | 2 985 623         | 12 162 346        |
| <b>Sum bankinnskudd, kontanter og lignende</b>              |       | <b>2 985 623</b>  | <b>12 162 346</b> |



## Konsernets balanse

| Beløp i: NOK                          | Note  | 2022               | 2021               |
|---------------------------------------|-------|--------------------|--------------------|
| Sum omløpsmidler                      |       | 123 574 171        | 127 905 626        |
| <b>SUM EIENDELER</b>                  |       | <b>143 610 007</b> | <b>148 114 703</b> |
| <b>BALANSE - EGENKAPITAL OG GJELD</b> |       |                    |                    |
| <b>Egenkapital</b>                    |       |                    |                    |
| <b>Innskutt egenkapital</b>           |       |                    |                    |
| Selskapskapital                       | 13,14 | 2 100 000          | 2 100 000          |
| Beholdning av egne aksjer             | 13    | -65 000            | -65 000            |
| Overkurs                              | 13    | 400 000            | 400 000            |
| <b>Sum innskutt egenkapital</b>       |       | <b>2 435 000</b>   | <b>2 435 000</b>   |
| <b>Opptjent egenkapital</b>           |       |                    |                    |
| Annen egenkapital                     | 13    | 45 098 953         | 38 844 894         |
| <b>Sum opptjent egenkapital</b>       |       | <b>45 098 953</b>  | <b>38 844 894</b>  |
| <b>Sum egenkapital</b>                |       | <b>47 533 953</b>  | <b>41 279 894</b>  |
| <b>Gjeld</b>                          |       |                    |                    |
| <b>Langsiktig gjeld</b>               |       |                    |                    |
| <b>Annen langsiktig gjeld</b>         |       |                    |                    |
| Gjeld til kredittinstitusjoner        | 10,15 | 15 714 284         | 18 571 428         |
| <b>Sum annen langsiktig gjeld</b>     |       | <b>15 714 284</b>  | <b>18 571 428</b>  |
| <b>Sum langsiktig gjeld</b>           |       | <b>15 714 284</b>  | <b>18 571 428</b>  |
| <b>Kortsiktig gjeld</b>               |       |                    |                    |
| Gjeld til kredittinstitusjoner        | 10,15 | 4 281 044          | 0                  |
| Leverandørgjeld                       |       | 43 722 585         | 52 275 239         |
| Betalbar skatt                        | 9     | 2 493 926          | 5 205 986          |
| Skyldige offentlige avgifter          |       | 17 792 108         | 19 521 875         |
| Annen kortsiktig gjeld                | 3     | 12 072 107         | 11 260 281         |
| <b>Sum kortsiktig gjeld</b>           |       | <b>80 361 770</b>  | <b>88 263 381</b>  |
| <b>Sum gjeld</b>                      |       | <b>96 076 054</b>  | <b>106 834 809</b> |



## Konsernets balanse

| <b>Beløp i: NOK</b>             | <b>Note</b> | <b>2022</b>        | <b>2021</b>        |
|---------------------------------|-------------|--------------------|--------------------|
| <b>SUM EGENKAPITAL OG GJELD</b> |             | <b>143 610 007</b> | <b>148 114 703</b> |



## Brønnøysundregistrene

### ÅRSREGNSKAP FOR REGNSKAPSÅRET 2022 - GENERELL INFORMASJON

Journalnummer: 2023 664043

#### Enheten

Organisasjonsnummer: 912 892 522  
Organisasjonsform: Aksjeselskap  
Foretaksnavn: SCANDEC HOLDING AS  
Forretningsadresse: Trollåsveien 6  
1414 TROLLÅSEN

#### Regnskapsår

Årsregnskapets periode: 01.01.2022 - 31.12.2022

#### Konsern

Morselskap i konsern: Ja  
Konsernregnskap lagt ved: Ja

#### Regnskapsregler

Regler for små foretak benyttet: Nei  
Benyttet ved utarbeidelsen av  
årsregnskapet til selskapet: Regnskapslovens alminnelige regler  
Benyttet ved utarbeidelsen av  
årsregnskapet til konsernet: Regnskapslovens alminnelige regler

#### Årsregnskapet fastsatt av kompetent organ

Bekreftet av representant for selskapet: Knut Øversjøen  
Dato for fastsettelse av årsregnskapet: 12.04.2023

#### Grunnlag for avgivelse

År 2022: Årsregnskap er elektronisk innlevert.  
År 2021: Tall er hentet fra elektronisk innlevert årsregnskap fra 2022.

*Det er ikke krav til at årsregnskapet m.v. som sendes til Regnskapsregisteret er undertegnet. Kontrollen på at dette er utført ligger hos revisor/enhetens øverste organ. Sikkerheten ivaretas ved at innsender har rolle/rettighet for innsending av årsregnskapet via Altinn, og ved at det bekreftes at årsregnskapet er fastsatt av kompetent organ.*

Brønnøysundregistrene, 10.08.2023



Organisasjonsnr: 912 892 522  
SCANDEC HOLDING AS

## RESULTATREGNSKAP

| <b>Beløp i: NOK</b>  | <b>Note</b> | <b>2022</b>      | <b>2021</b>       |
|--|-------------|------------------|-------------------|
| <b>RESULTATREGNSKAP</b>  |             |                  |                   |
| <b>Kostnader</b>   |             |                  |                   |
| Lønnskostnad   | 2           | 427 800          | 456 400           |
| Annen driftskostnad  | 2           | 95 561           | 96 250            |
| <b>Sum kostnader</b>   |             | <b>523 361</b>   | <b>552 650</b>    |
| <b>Driftsresultat</b>  |             | <b>-523 361</b>  | <b>-552 650</b>   |
| <b>Finansinntekter og<br/>finanskostnader</b>                      |             |                  |                   |
| Inntekt på investering i<br>datterselskap og<br>tilknyttet selskap | 3           | 1 172 921        | 11 042 588        |
| Annen finansinntekt  | 9           | 903 298          | 610 793           |
| <b>Sum finansinntekter</b>   |             | <b>2 076 219</b> | <b>11 653 381</b> |
| Annen rentekostnad   |             | 721 660          | 372 134           |
| Annen finanskostnad  |             | 52 205           | 181 399           |
| <b>Sum finanskostnader</b>   |             | <b>773 865</b>   | <b>553 533</b>    |
| <b>Netto finans</b>  |             | <b>1 302 354</b> | <b>11 099 848</b> |
| <b>Ordinært resultat før<br/>skattekostnad</b>                     |             | <b>778 993</b>   | <b>10 547 198</b> |
| <b>Ordinært resultat etter<br/>skattekostnad</b>                   |             | <b>778 993</b>   | <b>10 547 198</b> |
| <b>Årsresultat</b>   |             | <b>778 993</b>   | <b>10 547 198</b> |
| <b>Overføringer og<br/>disponeringer</b>                           |             |                  |                   |
| Overføringer til/fra<br>annen egenkapital                          |             | 778 993          | 10 547 198        |
| <b>Sum overføringer og<br/>disponeringer</b>                       | 5           | <b>778 993</b>   | <b>10 547 198</b> |



Organisasjonsnr: 912 892 522  
SCANDEC HOLDING AS

## BALANSE

| Beløp i: NOK  | Note | 2022              | 2021              |
|---|------|-------------------|-------------------|
| <b>BALANSE - EIENDELER</b>  |      |                   |                   |
| <b>Anleggsmidler</b>  |      |                   |                   |
| <b>Immaterielle eiendeler</b>                                       |      |                   |                   |
| Konsesjoner, patenter, lisenser, varemerker og lignende rettigheter |      | 101 079           | 101 079           |
| <b>Sum immaterielle eiendeler</b>                                   |      | <b>101 079</b>    | <b>101 079</b>    |
| <b>Finansielle anleggsmidler</b>                                    |      |                   |                   |
| Investering i datterselskap 3                                       |      | 41 357 753        | 39 561 683        |
| <b>Sum finansielle anleggsmidler</b>                                |      | <b>41 357 753</b> | <b>39 561 683</b> |
| <b>Sum anleggsmidler</b>  |      | <b>41 458 832</b> | <b>39 662 762</b> |
| <b>Omløpsmidler</b>   |      |                   |                   |
| <b>Varer</b>  |      |                   |                   |
| <b>Fordringer</b>   |      |                   |                   |
| Konsernfordringer   | 3    | 16 002 961        | 18 873 401        |
| <b>Sum fordringer</b>   |      | <b>16 002 961</b> | <b>18 873 401</b> |
| <b>Investeringer</b>  |      |                   |                   |
| Andre markedsbaserte fin. instrumenter                              | 9    | 784 140           | 5 147             |
| <b>Sum investeringer</b>  |      | <b>784 140</b>    | <b>5 147</b>      |
| <b>Bankinnskudd, kontanter og lignende</b>                          |      |                   |                   |
| Bankinnskudd, kontanter og lignende                                 |      | 63 166            | 117 593           |
| <b>Sum bankinnskudd, kontanter og lignende</b>                      |      | <b>63 166</b>     | <b>117 593</b>    |
| <b>Sum omløpsmidler</b>   |      | <b>16 850 267</b> | <b>18 996 141</b> |
| <b>SUM EIENDELER</b>  |      | <b>58 309 099</b> | <b>58 658 903</b> |
| <b>BALANSE - EGENKAPITAL OG GJELD</b>                               |      |                   |                   |
| <b>Egenkapital</b>  |      |                   |                   |
| <b>Innskutt egenkapital</b>   |      |                   |                   |
| Selskapskapital   | 5,6  | 2 100 000         | 2 100 000         |
| Beholdning av egne aksjer   | 5,6  | -65 000           | -65 000           |
| Overkurs  | 5    | 400 000           | 400 000           |
| <b>Sum innskutt egenkapital</b>                                     |      | <b>2 435 000</b>  | <b>2 435 000</b>  |



|                                   |          |                   |                   |
|-----------------------------------|----------|-------------------|-------------------|
| <b>Opptjent egenkapital</b>       |          |                   |                   |
| Annen egenkapital                 | 5        | 34 945 083        | 32 166 089        |
| <b>Sum opptjent egenkapital</b>   |          | <b>34 945 083</b> | <b>32 166 089</b> |
| <b>Sum egenkapital</b>            |          | <b>37 380 083</b> | <b>34 601 089</b> |
| <b>Gjeld</b>                      |          |                   |                   |
| <b>Langsiktig gjeld</b>           |          |                   |                   |
| Annen langsiktig gjeld            |          |                   |                   |
| Gjeld til                         |          |                   |                   |
| kredittinstitusjoner              | 7,8,9    | 15 714 284        | 18 571 428        |
| <b>Sum annen langsiktig gjeld</b> | <b>7</b> | <b>15 714 284</b> | <b>18 571 428</b> |
| <b>Sum langsiktig gjeld</b>       |          | <b>15 714 284</b> | <b>18 571 428</b> |
| <b>Kortsiktig gjeld</b>           |          |                   |                   |
| Kortsiktig konserngjeld           | 3        | 5 010 090         | 3 313 300         |
| Annen kortsiktig gjeld            |          | 204 642           | 173 086           |
| <b>Sum kortsiktig gjeld</b>       |          | <b>5 214 732</b>  | <b>3 486 386</b>  |
| <b>Sum gjeld</b>                  |          | <b>20 929 016</b> | <b>22 057 814</b> |
| <b>SUM EGENKAPITAL OG GJELD</b>   |          | <b>58 309 099</b> | <b>56 658 903</b> |



Organisasjonsnr: 912 892 522  
SCANDEC HOLDING AS

## KONSERNRESULTATREGNSKAP

| Beløp i: NOK  | Note | 2022               | 2021               |
|---|------|--------------------|--------------------|
| <b>RESULTATREGNSKAP</b>                                       |      |                    |                    |
| <b>Inntekter</b>  |      |                    |                    |
| Salgsinntekt  | 2,3  | 288 850 030        | 275 418 737        |
| Annen driftsinntekt   |      | 513 639            | 372 321            |
| <b>Sum inntekter</b>  |      | <b>289 363 669</b> | <b>275 791 058</b> |
| <b>Kostnader</b>  |      |                    |                    |
| Varekostnad   |      | 206 179 820        | 191 514 413        |
| Lønnskostnad  | 4    | 44 915 011         | 39 573 327         |
| Avskrivning anleggsmidler                                     | 5    | 922 079            | 797 208            |
| Avskrivning goodwill  | 6    | 1 748 130          | 1 523 918          |
| Nedskrivning av varige driftsmidler og immaterielle eiendeler | 6    | 0                  | 133 611            |
| Annen driftskostnad   | 4,7  | 25 376 594         | 21 736 442         |
| <b>Sum kostnader</b>  |      | <b>279 141 634</b> | <b>255 278 919</b> |
| <b>Driftsresultat</b>   |      | <b>10 222 035</b>  | <b>20 512 139</b>  |
| <b>Finansinntekter og finanskostnader</b>                     |      |                    |                    |
| Annen renteinntekt  |      | 136 648            | 106 572            |
| Annen Finansinntekt   |      | 130 648            | 63 595             |
| Verdiendring finansielle instrumenter                         | 8    | 778 993            | 547 198            |
| <b>Sum finansinntekter</b>                                    |      | <b>1 046 289</b>   | <b>717 365</b>     |
| Annen rentekostnad  |      | 958 603            | 807 916            |
| Annen finanskostnad   |      | 1 578 730          | 712 957            |
| <b>Sum finanskostnader</b>                                    |      | <b>2 537 333</b>   | <b>1 520 873</b>   |
| <b>Netto finans</b>   |      | <b>-1 491 044</b>  | <b>-803 508</b>    |
| <b>Ordinært resultat før skattekostnad</b>                    |      |                    |                    |
| Skattekostnad på ordinært resultat                            | 9    | 2 481 967          | 5 085 957          |
| <b>Ordinært resultat etter skattekostnad</b>                  |      | <b>6 249 024</b>   | <b>14 622 674</b>  |
| <b>Årsresultat</b>  |      | <b>6 249 024</b>   | <b>14 622 674</b>  |
| <b>Overføringer og disponeringer</b>                          |      |                    |                    |
| Overføringer til/fra annen egenkapital                        |      | 6 249 024          | 14 622 674         |
| <b>Sum overføringer og disponeringer</b>                      |      | <b>6 249 024</b>   | <b>14 622 674</b>  |



Organisasjonsnr: 912 892 522  
SCANDEC HOLDING AS

## KONSERNBALANSE

| <b>Beløp i: NOK</b>   | <b>Note</b> | <b>2022</b>        | <b>2021</b>        |
|---|-------------|--------------------|--------------------|
| <b>BALANSE - EIENDELER</b>                                  |             |                    |                    |
| <b>Anleggsmidler</b>  |             |                    |                    |
| <b>Immaterielle eiendeler</b>                               |             |                    |                    |
| Programvare og rettigheter                                  | 6,10        | 1 331 006          | 686 334            |
| Utsatt skattefordel   | 9           | 341 504            | 329 545            |
| Goodwill  | 6,10        | 15 554 856         | 17 042 894         |
| <b>Sum immaterielle eiendeler</b>                           |             | <b>17 227 366</b>  | <b>18 058 773</b>  |
| <b>Varige driftsmidler</b>                                  |             |                    |                    |
| Driftsløsøre, inventar, verktøy, kontormaskiner og lignende | 5,10        | 2 795 519          | 2 150 304          |
| <b>Sum varige driftsmidler</b>                              |             | <b>2 795 519</b>   | <b>2 150 304</b>   |
| <b>Finansielle anleggsmidler</b>                            |             |                    |                    |
| Andre fordringer  |             | 12 951             |                    |
| <b>Sum finansielle anleggsmidler</b>                        |             | <b>12 951</b>      |                    |
| <b>Sum anleggsmidler</b>                                    |             | <b>20 035 836</b>  | <b>20 209 077</b>  |
| <b>Omløpsmidler</b>   |             |                    |                    |
| <b>Varer</b>  |             |                    |                    |
| Varer   | 10,11       | 52 746 141         | 47 572 057         |
| <b>Sum varer</b>  |             | <b>52 746 141</b>  | <b>47 572 057</b>  |
| <b>Fordringer</b>   |             |                    |                    |
| Kundefordringer   | 10          | 64 350 331         | 66 409 607         |
| Andre fordringer  |             | 2 707 936          | 1 756 469          |
| <b>Sum fordringer</b>                                       |             | <b>67 058 267</b>  | <b>68 166 076</b>  |
| <b>Investeringer</b>  |             |                    |                    |
| Andre finansielle instrumenter                              | 8           | 784 140            | 5 147              |
| <b>Sum investeringer</b>                                    |             | <b>784 140</b>     | <b>5 147</b>       |
| <b>Bankinnskudd, kontanter og lignende</b>                  |             |                    |                    |
| Bankinnskudd, kontanter og lignende                         | 12          | 2 985 623          | 12 162 346         |
| <b>Sum bankinnskudd, kontanter og lignende</b>              |             | <b>2 985 623</b>   | <b>12 162 346</b>  |
| <b>Sum omløpsmidler</b>                                     |             | <b>123 574 171</b> | <b>127 905 626</b> |
| <b>SUM EIENDELER</b>  |             | <b>143 610 007</b> | <b>148 114 703</b> |
| <b>BALANSE - EGENKAPITAL OG GJELD</b>                       |             |                    |                    |



|                                   |       |                    |                    |
|-----------------------------------|-------|--------------------|--------------------|
| <b>Egenkapital</b>                |       |                    |                    |
| <b>Innskutt egenkapital</b>       |       |                    |                    |
| Selskapskapital                   | 13,14 | 2 100 000          | 2 100 000          |
| Beholdning av egne aksjer         | 13    | -65 000            | -65 000            |
| Overkurs                          | 13    | 400 000            | 400 000            |
| <b>Sum innskutt egenkapital</b>   |       | <b>2 435 000</b>   | <b>2 435 000</b>   |
| <b>Opptjent egenkapital</b>       |       |                    |                    |
| Annen egenkapital                 | 13    | 45 098 953         | 38 844 894         |
| <b>Sum opptjent egenkapital</b>   |       | <b>45 098 953</b>  | <b>38 844 894</b>  |
| <b>Sum egenkapital</b>            |       | <b>47 533 953</b>  | <b>41 279 894</b>  |
| <b>Gjeld</b>                      |       |                    |                    |
| <b>Langsiktig gjeld</b>           |       |                    |                    |
| <b>Annen langsiktig gjeld</b>     |       |                    |                    |
| Gjeld til                         |       |                    |                    |
| kredittinstitusjoner              | 10,15 | 15 714 284         | 18 571 428         |
| <b>Sum annen langsiktig gjeld</b> |       | <b>15 714 284</b>  | <b>18 571 428</b>  |
| <b>Sum langsiktig gjeld</b>       |       | <b>15 714 284</b>  | <b>18 571 428</b>  |
| <b>Kortsiktig gjeld</b>           |       |                    |                    |
| Gjeld til                         |       |                    |                    |
| kredittinstitusjoner              | 10,15 | 4 281 044          | 0                  |
| Leverandørgjeld                   |       | 43 722 585         | 52 275 239         |
| Betalbar skatt                    | 9     | 2 493 926          | 5 205 986          |
| Skyldige offentlige avgifter      |       | 17 792 108         | 19 521 875         |
| Annen kortsiktig gjeld            | 3     | 12 072 107         | 11 260 281         |
| <b>Sum kortsiktig gjeld</b>       |       | <b>80 361 770</b>  | <b>88 263 381</b>  |
| <b>Sum gjeld</b>                  |       | <b>96 076 054</b>  | <b>106 834 809</b> |
| <b>SUM EGENKAPITAL OG GJELD</b>   |       | <b>143 610 007</b> | <b>148 114 703</b> |



Organisasjonsnr: 912 892 522  
SCANDEC HOLDING AS

NOTEOPPLYSNINGER - SELSKAP - alle poster oppgitt i hele tall

Note  
2

Antall årsverk i regnskapsåret  
0.00

| <u>Sum</u>                      | <u>Beløp</u>                                   |
|---------------------------------|--|
| <u>Balanseført verdi 31.12.</u> | <u>Varige driftsmidler Immaterielle eiend.</u> |

Konsernregnskap

Morselskapet sitt navn

Forretningskontor for morselskapet

Begrunnelse for at datterselskap er utelatt fra konsolideringen

|  |              |                  |
|--|--------------|------------------|
| <u>Samlet beløp - tilknyttet selskap</u> | <u>Årets</u> | <u>Fjorårets</u> |
|--|--------------|------------------|

|   |              |                  |
|---|--------------|------------------|
| <u>Samlet beløp - foretak i samme konsern</u> | <u>Årets</u> | <u>Fjorårets</u> |
|---|--------------|------------------|

|   |              |                  |
|---|--------------|------------------|
| <u>Samlet beløp - foretak i samme konsern</u> | <u>Årets</u> | <u>Fjorårets</u> |
|---|--------------|------------------|

|   |              |                  |
|---|--------------|------------------|
| <u>Samlet beløp - felles kontrollert virksomhet</u> | <u>Årets</u> | <u>Fjorårets</u> |
|---|--------------|------------------|

|                      |              |
|----------------------|--------------|
| <u>Pantstillelse</u> | <u>Beløp</u> |
|----------------------|--------------|

|                                  |               |                  |                         |
|----------------------------------|---------------|------------------|-------------------------|
| <u>Beholdning av egne aksjer</u> | <u>Antall</u> | <u>Pålydende</u> | <u>Andel av aksjek.</u> |
|----------------------------------|---------------|------------------|-------------------------|



Organisasjonsnr: 912 892 522  
SCANDEC HOLDING AS

NOTEOPPLYSNINGER - KONSERN - alle poster oppgitt i hele tall

Note  
4

Antall årsverk i regnskapsåret  
53.50

Sum Beløp

Balanseført verdi 31.12. Varige driftsmidler Immaterielle eiend.

**Konsernregnskap**

Morselskapet sitt navn

Forretningskontor for morselskapet

Begrunnelse for at datterselskap er utelatt fra konsolideringen

Samlet beløp - tilknyttet selskap Årets Fjorårets

Samlet beløp - foretak i samme konsern Årets Fjorårets

Samlet beløp - foretak i samme konsern Årets Fjorårets


Samlet beløp - felles kontrollert virksomhet Årets Fjorårets

Pantstillelse Beløp

Beholdning av egne aksjer Antall Pålydende Andel av aksjek.



 BankID Signing  
Knut Øversjøen  
2023-03-22

 BankID Signing  
Kjell-Runar Haukelidsæter  
2023-03-22

 BankID Signing  
Roy Oddvar Myklebust  
2023-03-24

# Årsregnskap

## Scandec Holding AS

Styrets årsberetning  
Selskapsregnskap  
Konsernregnskap

# 2022

Organisasjonsnummer 912 892 522



## Scandec Holding AS Årsberetning for 2022



### VIRKSOMHETEN

Scandec Holding AS ble stiftet 6. desember 2013 med formål å eie aksjer i andre selskaper samt alt som står i forbindelse med dette. Selskapet overtok samme måned 100 % eierskap i Scandec Systemer AS, og er morselskap i et konsern lokalisert på Trollåsen utenfor Oslo. 2022 er dermed det niende hele driftsåret for konsernet.

### REDEGJØRELSE FOR ÅRSREGNSKAPET

Styret mener at årsberetning med regnskap gir et riktig bilde av konsernets eiendeler og gjeld, finansielle stilling og resultat.

Morselskapet hadde ingen omsetning i 2022 og 2021. Årets resultat ble 0,8 MNOK (2021, 10,5 MNOK). Konsernet hadde en omsetning på 289 MNOK (2021, 276 MNOK) og et årsresultat på 6,2 MNOK (2021, 14,6 MNOK).

Økningen i omsetning skyldes økt salgsaktivitet, høyere priser, fokus på store avtalepartnere og omstrukturering av salgsorganisasjonen.

### FINANSIELL RISIKO

Konsernets finansielle risiko er først og fremst knyttet til valutakurssvingninger på innkjøp. Varekjøp i Scandec Systemer AS består i hovedsak av importerte varer som kjøpes inn i EUR, USD, SEK og GBP. Uheldige effekter av valutasingninger søkes motvirket gjennom valutasikringer.

Selskapets lån er i norske kroner i Nordea. Hoved lånet på 15,7 MNOK forfaller i 2024.

Det ble inngått rentebytteavtale i 2019. Se omtale i egen note til årsregnskapet.

Scandec Systemer AS har en betydelig kundeportefølje over hele landet, og vil løpende være eksponert for kredittrisikoen hos våre kunder. Det har historisk sett vært veldig lave tap i kundeporteføljen.

Scandec Systemer AS er generelt eksponert mot den norske økonomien, og den offentlige sektor spesielt. Våre hovedmarkeder har historisk sett vært stabile.

Konsernet er eksponert mot valuta og markedsrisiko gjennom heleid datterselskap i Sverige, Scandec System AB.

Det er kontinuerlig fokus på likviditeten og det løpende likviditetsbehovet vil svinge med hvilke typer produkter som selges kombinert med hvilke leverandører som benyttes. Dette er kortsiktige svingninger og langsiktig vil kontantstrømmen i selskapet følge inntjeningen.

### KONTANTSTRØM

Samlet kontantstrøm fra operasjonelle aktiviteter i konsernet var i 2022 på -7,3 MNOK mens driftsresultatet var på 10,2 MNOK. Differansen ligger primært i endringene i varelager, kundefordringer, leverandørgjeld og andre tidsavgrensingsposter.

Selskapsregnskapet har en netto kontantstrøm fra drift på -0,5 MNOK.

Konsernets evne til egenfinansiering av investeringer vurderes som god.



## FORTSATT DRIFT OG FREMTIDIG UTVIKLING

Årsregnskapet for 2022 er satt opp under forutsetningen av fortsatt drift, og det bekreftes forutsetningen om fortsatt drift er til stede. Styret har et positivt syn på den videre utvikling og venter, med forbehold om usikkerhet knyttet til vurderingen av fremtiden, fortsatt vekst for konsernet, dette basert på et solid produktspekter og dyktige medarbeidere.

For 2023 har selskapet en bra ordresreserve og kjernevirksomheten forventes å levere resultater på nivå eller bedre enn tidligere år.

## HENDELSER ETTER BALANSEDAGEN

Styret ser en god etterspørsel etter selskapets produkter og tjenester også i 2023. Per dato for avleggelse av årsregnskapet vurderer styret at det ikke foreligger informasjon eller forhold som indikerer at forutsetningen om fortsatt drift ikke kan legges til grunn. Styret følger den politiske utviklingen i Europa og vurderer løpende tiltak dersom situasjonen skulle endre seg og påvirke verdenshandelen ytterligere.

## ARBEIDSMILJØ – FORURENSNING

Arbeidsmiljøet anses som godt. Sykefraværet i konsernet var på 284 dager som utgjør 2,85% av den totale arbeidstiden i 2022. Dette er en endring fra 239 dager i 2021. Det har ikke vært spesielle hendelser i løpet av 2022.

Virksomhetens art medfører hverken forurensning eller utslipp som kan være til skade av nevneverdig grad for det ytre miljøet.

## LIKESTILLING

Konsernet har som mål å være en arbeidsplass med full likestilling mellom kjønnene selv om det tekniske- og selgermiljøet er mannsdominert. Totalt i konsernet er det 10 kvinnelige ansatte og 49 mannlige ved årsskiftet.

Likestillingsarbeidet i Scandec Systemer AS er forankret i selskapets verdier og er utarbeidet av de ansatte. Alle utvalg er satt sammen basert på kompetanse og god fordeling menn/kvinner. Ledergruppen i Scandec Systemer AS følger opp dette sammen med HR. Ledergruppen her møtes hver uke. HR, HMS representant og CEO møtes månedlig. Scandec Systemer AS har som mål å være en arbeidsplass med full likestilling mellom kjønnene selv om det tekniske- og salgsmiljøet er mannsdominert. Det er 10 kvinnelige ansatte og 43 mannlige ansatte i selskapet ved årsskiftet. Det er ingen midlertidig ansatte. Det er følgende fordeling av frivillig deltidsansatte. 2 kvinner i 60% stilling, 1 mann i 80% stilling, 1 mann i 70% stilling, 1 mann i 60% stilling og 1 mann i 20% stilling. Det var ingen uttak av foreldrepermisjon i 2022. Kvinnenes andel av menns lønn blir 96%. Det er to kvinner i ledergruppen i Scandec Systemer AS

Styret i Scandec Holding AS består av tre menn.

## ÅPENHETSLOVEN

Det jobbes løpende med åpenhetsloven og redegjørelsen for aktsomhetsvurderingen vil bli publisert på våre hjemmesider før fristen 30. juni 2023.

## SOLIDITET

Konsernet har en egenkapital ved årets slutt på 47,5 MNOK (2021: 41,3 MNOK). Scandec har i de siste årene skiftet ut noen leverandører både på grunn av skifte i markedet, produktmix og at våre leverandører har blitt kjøpt av konkurrenter. Dette har medført både behov for økt lager og kortere kredittider som i korte perioder gir større utslag på likviditeten. Denne trenden forventes å fortsette i årene som kommer.

## STYREANSVARSFORSIKRING

Det er ikke tegnet ansvarsforsikring for styrets medlemmer.







## RESULTAT OG DISPONERING AV RESULTAT

Styret foreslår følgende disponering av årsresultatet i Scandec Holding AS:

Overført til annen egenkapital                      NOK 6 249 024

 BankID Signering  
Knut Øversjøen  
2023-03-22

 BankID Signering  
Kjell-Runar Haukelidsæter  
2023-03-22

 BankID Signering  
Roy Oddvar Myklebust  
2023-03-24

Trollåsen, 22. mars 2023  
I styret for Scandec Holding AS

---

Knut Øversjøen  
styreleder

---

Roy Oddvar Myklebust  
styremedlem

---

Kjell Runar Haukelidsæter  
styremedlem



## Scandec Holding AS

### Resultatregnskap

| Driftsinntekter og driftskostnader        | Note | 2022           | 2021              |
|---|------|----------------|-------------------|
| Lønnskostnad                              | 2    | 427 800        | 456 400           |
| Annen driftskostnad                       | 2    | 95 561         | 96 250            |
| Sum driftskostnader                       |      | 523 361        | 552 650           |
| Driftsresultat                            |      | -523 361       | -552 650          |
| <b>Finansinntekter og finanskostnader</b> |      |                |                   |
| Inntekt på investering i datterselskap    | 3    | 1 172 921      | 11 042 588        |
| Annen finansinntekt                       | 9    | 903 298        | 610 793           |
| Annen rentekostnad                        |      | 721 660        | 372 134           |
| Annen finanskostnad                       |      | 52 205         | 181 399           |
| Resultat av finansposter                  |      | 1 302 354      | 11 099 848        |
| Resultat før skattekostnad                |      | 778 993        | 10 547 198        |
| Resultat                                  |      | 778 993        | 10 547 198        |
| <b>Årsresultat</b>                        |      | <b>778 993</b> | <b>10 547 198</b> |
| <b>Overføringer</b>                       |      |                |                   |
| Avsatt til annen egenkapital              |      | 778 993        | 10 547 198        |
| Sum overføringer                          | 5    | 778 993        | 10 547 198        |



## Scandec Holding AS

### Balanse

| Eiendeler                                     | Note | 2022              | 2021              |
|---|------|-------------------|-------------------|
| <b>Anleggsmidler</b>                          |      |                   |                   |
| <b>Immaterielle eiendeler</b>                 |      |                   |                   |
| Konsesjoner, patenter o.l.                    |      | 101 079           | 101 079           |
| Sum immaterielle eiendeler                    |      | 101 079           | 101 079           |
| <b>Finansielle anleggsmidler</b>              |      |                   |                   |
| Investeringer i datterselskap                 | 3    | 41 357 753        | 39 561 683        |
| Sum finansielle anleggsmidler                 |      | 41 357 753        | 39 561 683        |
| Sum anleggsmidler                             |      | 41 458 832        | 39 662 762        |
| <b>Omløpsmidler</b>                           |      |                   |                   |
| <b>Fordringer</b>                             |      |                   |                   |
| Konsernfordringer                             | 3    | 16 002 961        | 18 873 401        |
| Sum fordringer                                |      | 16 002 961        | 18 873 401        |
| <b>Investeringer</b>                          |      |                   |                   |
| Andre markedsbaserte finansielle instrumenter | 9    | 784 140           | 5 147             |
| Sum investeringer                             |      | 784 140           | 5 147             |
| Bankinnskudd, kontanter o.l.                  |      | 63 165            | 117 593           |
| Sum omløpsmidler                              |      | 16 850 266        | 18 996 141        |
| <b>Sum eiendeler</b>                          |      | <b>58 309 098</b> | <b>58 658 903</b> |



## Scandec Holding AS

## Balanse

| Egenkapital og gjeld                 | Note    | 2022              | 2021              |
|--------------------------------------|---------|-------------------|-------------------|
| <b>Egenkapital</b>                   |         |                   |                   |
| <b><i>Innskutt egenkapital</i></b>   |         |                   |                   |
| Aksjekapital                         | 5, 6    | 2 100 000         | 2 100 000         |
| Egne aksjer                          | 5, 6    | -65 000           | -65 000           |
| Overkurs                             | 5       | 400 000           | 400 000           |
| Sum innskutt egenkapital             |         | <u>2 435 000</u>  | <u>2 435 000</u>  |
| <b><i>Opptjent egenkapital</i></b>   |         |                   |                   |
| Annen egenkapital                    | 5       | <u>34 945 083</u> | <u>34 166 089</u> |
| Sum opptjent egenkapital             |         | <u>34 945 083</u> | <u>34 166 089</u> |
| Sum egenkapital                      |         | <u>37 380 083</u> | <u>36 601 089</u> |
| <b>Gjeld</b>                         |         |                   |                   |
| <b><i>Annen langsiktig gjeld</i></b> |         |                   |                   |
| Gjeld til kredittinstitusjoner       | 7, 8, 9 | <u>15 714 284</u> | <u>18 571 428</u> |
| Sum annen langsiktig gjeld           | 7       | <u>15 714 284</u> | <u>18 571 428</u> |
| <b><i>Kortsiktig gjeld</i></b>       |         |                   |                   |
| Konserngjeld                         | 3       | 5 010 090         | 3 313 300         |
| Annen kortsiktig gjeld               |         | <u>204 642</u>    | <u>173 086</u>    |
| Sum kortsiktig gjeld                 |         | <u>5 214 732</u>  | <u>3 486 386</u>  |
| Sum gjeld                            |         | <u>20 929 016</u> | <u>22 057 814</u> |
| <b>Sum egenkapital og gjeld</b>      |         | <u>58 309 098</u> | <u>58 658 903</u> |

Trollåsen, 22.03.2023  
Styret i Scandec Holding AS

Knut Øversjøen  
styreleder

Kjell Runar Haukelidsæter  
styremedlem

Roy Oddvar Myklebust  
styremedlem



BankID Signing  
Knut Øversjøen  
2023-03-22

BankID Signing  
Kjell-Runar Haukelidsæter  
2023-03-22

BankID Signing  
Roy Oddvar Myklebust  
2023-03-24

## Indirekte kontantstrøm

### Scandec Holding AS

|   | Note | 2022              | 2021               |
|---|------|-------------------|--------------------|
| <b>Kontantstrømmer fra operasjonelle aktiviteter</b>    |      |                   |                    |
| Resultat før skattekostnad                              |      | 778 993           | 10 547 198         |
| Poster klassifisert som invest.- eller finans.aktivitet |      | <u>-1 302 354</u> | <u>-11 099 848</u> |
| Netto kontantstrøm fra operasjonelle aktiviteter        |      | <u>-523 361</u>   | <u>-552 650</u>    |
| <b>Kontantstrømmer fra investeringsaktiviteter</b>      |      |                   |                    |
| Netto kontantstrøm fra investeringsaktiviteter          |      | <u>0</u>          | <u>0</u>           |
| <b>Kontantstrømmer fra finansieringsaktiviteter</b>     |      |                   |                    |
| Innbetalinger ved opptak av ny langsiktig gjeld         |      | 0                 | 20 000 000         |
| Utbetalinger ved nedbetaling av langsiktig gjeld        |      | 2 857 144         | 9 953 572          |
| Utbetalinger renter og annet                            |      | -716 834          | -404 260           |
| Utbetalinger av utbytte                                 |      | 0                 | 11 999 998         |
| Netto endring mellomværende datterselskap               |      | 4 043 361         | 2 569 568          |
| Innbetalinger av konsernbidrag                          |      | <u>0</u>          | <u>443 082</u>     |
| Netto kontantstrøm fra finansieringsaktiviteter         |      | <u>469 383</u>    | <u>654 820</u>     |
| Netto endring i kontanter og kontantekvivalenter        |      | -53 978           | 102 170            |
| Beh. av kont. og kontantekvivalenter ved per. begy      |      | <u>117 593</u>    | <u>15 423</u>      |
| Beh. av kont. og kontantekvivalenter ved per. slutt     |      | <u>63 615</u>     | <u>117 593</u>     |



## Scandec Holding AS

### Noter til årsregnskapet for 2022



#### Note 1 - Regnskapsprinsipper

Årsregnskapet er satt opp i samsvar med regnskapslovens bestemmelser.

#### Salgsinntekter og kostnader

Inntektsføring skjer etter opptjeningsprinsippet, som normalt vil være leveringstidspunktet for varer og tjenester. Utgifter kostnadsføres i samme periode som tilhørende inntekt.

#### Hovedregel for vurdering og klassifisering av eiendeler og gjeld

Eiendeler bestemt til varig eie eller bruk i virksomheten er klassifisert som anleggsmidler. Anleggsmidler vurderes til anskaffelseskost, men nedskrives til virkelig verdi når verdifallet forventes ikke å være forbigående. Langsiktig gjeld balanseføres til nominelt beløp på etableringstidspunktet.

**Øvrige eiendeler** er klassifisert som omløpsmidler, og omfatter i likhet med kortsiktig gjeld poster som forfaller til betaling innen 1 år, samt poster som knytter seg til varekretsløpet. Omløpsmidler vurderes til laveste av anskaffelseskost og virkelig verdi. Kortsiktig gjeld balanseføres til nominelt beløp på etableringstidspunktet.

#### Valuta

Pengeposter i utenlandsk valuta omregnes til balansedagens kurs.

#### Varige driftsmidler

Varige driftsmidler avskrives over forventet økonomisk levetid. Avskrivningene er som hovedregel fordelt lineært over antatt økonomisk levetid.

#### Varer

Varer er vurdert til det laveste av gjennomsnittlig anskaffelseskost og netto salgsverdi. For råvarer og varer i arbeid beregnes netto salgsverdi til salgsverdien av ferdig tilvirkede varer redusert for gjenværende tilvirkningskostnader og salgskostnader.

#### Fordringer

Kundefordringer og andre fordringer oppføres til pålydende etter fradrag for avsetning til forventet tap. Avsetning til tap gjøres på grunnlag av en individuell vurdering av de enkelte fordringene. I tillegg gjøres det for øvrige kundefordringer en uspesifisert avsetning for å dekke antatt tap.

#### Skatt

Skattekostnaden i resultatregnskapet omfatter både periodens betalbare skatt og endring utsatt skatt med mindre annet er opplyst om i note. Utsatt skatt er beregnet med 22 % på grunnlag av de midlertidige forskjeller som eksisterer mellom regnskapsmessige og skattemessige verdier. Skatteøkende og skattereduserende midlertidige forskjeller er utlignet og nettoført.



## Scandec Holding AS

### Noter til årsregnskapet for 2022



#### Note 2 - Lønnskostnader, antall ansatte, mv.

| Lønnskostnader     | 2022           | 2021           |
|--------------------|----------------|----------------|
| Styrehonorar       | 374 934        | 400 000        |
| Arbeidsgiveravgift | 52 866         | 56 400         |
| Pensjonskostnader  | 0              | 0              |
| Andre ytelser      | 0              | 0              |
| <b>Sum</b>         | <b>427 800</b> | <b>456 400</b> |

Gjennomsnittlig antall årsverk: 0

| Ytelser til ledende personer | Styret  |
|------------------------------|---------|
| Lønn                         | 374 934 |
| Pensjonskostnader            | 0       |
| Annen godtgjørelse           | 0       |

Selskapet har ikke daglig leder. Det er ikke gitt lån/sikkerhetstillelse til styreformann eller andre nærstående parter.

Styrehonorar er belastet fra og innrapportert via datterselskapet Scandec Systemer AS.

#### Obligatorisk tjenestepensjon

Selskapet er ikke pliktig til å ha tjenestepensjonsordning etter lov om obligatorisk tjenestepensjon.

#### Revisor

Kostnadsført revisjonshonorar for 2022 utgjør kr 30 700. I tillegg kommer honorar for andre tjenester med kr 45 748. Beløpene er inkl. merverdiavgift.

#### Note 3 - Investeringer i aksjer

| Selskapets navn     | Forretnings-kontor | Eierandel | Ansk.kost         | Balanseført verdi | Resultat i 2022 | EK pr. 31.12.2022 |
|---------------------|--------------------|-----------|-------------------|-------------------|-----------------|-------------------|
| Scandec Systemer AS | Nordre Follo       | 100 %     | 36 104 684        | 36 104 684        | 9 473 365       | 36 032 024        |
| Scandec Systems AB* | Solna (Sverige)    | 100 %     | 5 253 069         | 5 253 069         | -1 702 114      | 229 828           |
| <b>Sum</b>          |                    |           | <b>41 357 753</b> | <b>41 357 753</b> |                 |                   |

Investeringen i datterselskap regnskapsføres etter kostmetoden i selskapsregnskapet.

\*Resultat og egenkapital er omregnet fra SEK.

Scandec Holding AS har mellomværende med døtre på kr. 10 992 871 (15 560 101).

Styret er av den oppfatning at det ikke er nedskrivningsplikt på selskapets investeringer pr. 31.12.2022.



## Scandec Holding AS

### Noter til årsregnskapet for 2022



#### Note 4 Skatt

| <b>Årets skattekostnad</b>               | <b>2022</b> | <b>2021</b> |
|--|-------------|-------------|
| Resultatført skatt på ordinært resultat: |             |             |
| Betalbar skatt                           | 0           | 0           |
| Endring i utsatt skattefordel            | 0           | 0           |
| <b>Skattekostnad ordinært resultat</b>   | <b>0</b>    | <b>0</b>    |
| Skattepliktig inntekt:                   |             |             |
| Resultat før skatt                       | 778 993     | 10 547 198  |
| Permanente forskjeller                   | -778 993    | -10 547 198 |
| <b>Skattepliktig inntekt</b>             | <b>0</b>    | <b>0</b>    |
| Betalbar skatt i balansen:               |             |             |
| Betalbar skatt på årets resultat         | -258 043    | -229 369    |
| Betalbar skatt på mottatt konsernbidrag  | 258 043     | 229 369     |
| <b>Sum betalbar skatt i balansen</b>     | <b>0</b>    | <b>0</b>    |

Skatteeffekten av midlertidige forskjeller som har gitt opphav til utsatt skatt og utsatte skattefordeler, spesifisert på typer av midlertidige forskjeller

|                            | <b>2022</b> | <b>2021</b> | <b>Endring</b> |
|----------------------------|-------------|-------------|----------------|
| <b>Utsatt skatt (22 %)</b> | <b>0</b>    | <b>0</b>    | <b>0</b>       |



## Scandec Holding AS

### Noter til årsregnskapet for 2022



#### Note 5 - Egenkapital

|                                      | Aksjekapital     | Egne aksjer    | Overkurs       | Annen EK          | Sum               |
|--------------------------------------|------------------|----------------|----------------|-------------------|-------------------|
| Egenkapital 1. januar 2022           | 2 100 000        | -65 000        | 400 000        | 34 166 089        | 36 601 089        |
| Tilleggsutbytte                      | 0                | 0              | 0              | 0                 | 0                 |
| Årets resultat                       | 0                | 0              | 0              | 778 993           | 778 993           |
| <b>Egenkapital 31. desember 2022</b> | <b>2 100 000</b> | <b>-65 000</b> | <b>400 000</b> | <b>34 945 083</b> | <b>37 380 083</b> |

#### Note 6 Aksjonærer

Aksjekapitalen i Scandec Holding AS pr. 31.12 består av:

|                 | Antall           | Pålydende | Bokført          |
|-----------------|------------------|-----------|------------------|
| Ordinære aksjer | 2 100 000        | 1,0       | 2 100 000        |
| <b>Sum</b>      | <b>2 100 000</b> |           | <b>2 100 000</b> |

#### Eierstruktur

De største aksjonærene i % pr. 31.12 var:

|                             | Ordinære         | Eierandel    | Stemmeandel  |
|-----------------------------|------------------|--------------|--------------|
| Innblick Invest AS          | 1 184 500        | 56,4         | 58,2         |
| Melesio Equity AS           | 610 500          | 29,1         | 30,0         |
| Miringo AS                  | 110 000          | 5,2          | 5,4          |
| Raumarike AS                | 85 000           | 4,0          | 4,2          |
| Scandec Holding AS          | 65 000           | 3,1          |              |
| Hame Holding AS             | 45 000           | 2,1          | 2,2          |
| <b>Totalt antall aksjer</b> | <b>2 100 000</b> | <b>100,0</b> | <b>100,0</b> |

#### Note 7 - Langsiktig gjeld

| Gjeld   | 2022       | 2021       |
|---|------------|------------|
| Gjeld til kredittinstitusjoner                  | 15 714 284 | 18 571 428 |
| Gjeld som forfaller innen 5 år fra balansedagen | 15 714 284 | 18 571 428 |
| Forfall senere enn fem år                       | 0          | 0          |

Lånet skal tilbakebetales over 12 kvartalsvise terminer med like store avdrag av kr 714 286, samt sluttoppgjør på kr 12 142 857 innen 10.06.2024.



## Scandec Holding AS

### Noter til årsregnskapet for 2022



#### Note 8 - Pantstillelser og garantier

For gjeld til kredittinstitusjoner er det stilt sikkerhet i varelager, kundefordringer og anleggsmidler tilhørende datterselskapet Scandec Systemer AS.

|  |                |
|--|----------------|
| Pantesikret gjeld pr. 31.12.2022 :                 | kr 15 714 284  |
| Pantsikkerhet pr. 31.12.2022:                      | kr 120 000 000 |
| Balansført verdi av eiendeler stilt som sikkerhet: | kr 119 226 747 |

Det er i tillegg stilt selvskyldnerkausjon på kr. 40 000 000 for Scandec Systemer AS.

#### Note 9 - Finansielle instrumenter

| Rentebytteavtale<br>Per 31.12.2022 | Hovedstol | Markedsverdi   | Resultatført<br>verdiendring |
|------------------------------------|-----------|----------------|------------------------------|
| Renteswap flytende                 | 9 900 000 | 1 865 396      |                              |
| Renteswap fast                     | 9 900 000 | -1 081 256     |                              |
| <b>Sum renteinstrumenter</b>       |           | <b>784 140</b> | <b>778 993</b>               |



## Scandec Holding AS Konsolidert resultatoppstilling

Alle tall i hele kroner

| Note | Driftsinntekter og driftskostnader             | 2022               | 2021               |
|------|--|--------------------|--------------------|
| 2, 3 | Salgsinntekter                                 | 288 850 030        | 275 418 737        |
|      | Annen driftsinntekt                            | 513 639            | 372 321            |
|      | <b>Sum driftsinntekter</b>                     | <b>289 363 669</b> | <b>275 791 058</b> |
|      | Varekostnader                                  | 206 179 820        | 191 514 413        |
| 4    | Lønnskostnader                                 | 44 915 011         | 39 573 327         |
| 5    | Ordinære avskrivninger driftsmidler            | 922 079            | 797 208            |
| 6    | Avskrivning goodwill og immaterielle eiendeler | 1 748 130          | 1 523 918          |
| 6    | Nedskrivning av driftsmidler                   | -                  | 133 611            |
| 4, 7 | Anne driftskostnad                             | 25 376 594         | 21 736 442         |
|      | <b>Sum driftskostnader</b>                     | <b>279 141 634</b> | <b>255 278 919</b> |
|      | <b>Driftsresultat</b>                          | <b>10 222 035</b>  | <b>20 512 139</b>  |
|      | <b>Finaninntekter og finanskostnader</b>       |                    |                    |
|      | Annen renteinntekt                             | 136 648            | 106 572            |
| 8    | Verdiendring finansielle instrumenter          | 778 993            | 547 198            |
|      | Annen finansinntekt                            | 130 649            | 63 595             |
|      | Annen rentekostnad                             | 958 603            | 807 916            |
|      | Annen finanskostnad                            | 1 578 730          | 712 957            |
|      | Resultat av finansposter                       | <b>-1 491 044</b>  | <b>-803 508</b>    |
|      | <b>Ordinært resultat før skatt</b>             | <b>8 730 991</b>   | <b>19 708 631</b>  |
| 9    | Skattekostnad på ordinært resultat             | 2 481 967          | 5 085 957          |
|      | <b>Årsresultat</b>                             | <b>6 249 024</b>   | <b>14 622 674</b>  |
|      | <b>Disponering</b>                             |                    |                    |
|      | Avsatt utbytte                                 | -                  | -                  |
|      | Overført til annen egenkapital                 | 6 249 024          | 14 622 674         |
|      | Sum overføringer                               | <b>6 249 024</b>   | <b>14 622 674</b>  |



### Scandec Holding AS

#### Konsolidert balanse pr 31. desember

BankID Signing  
Knut Øversjøen  
2023-03-22

BankID Signing  
Kjell-Ragnar Haukelidsæter  
2023-03-22

BankID Signing  
Roy Oddvar Myklebust  
2023-03-24


Alle tall i hele kroner


| Note   | Eiendeler                        | 2022               | 2021               |
|--------|----------------------------------|--------------------|--------------------|
|        | <b>Anleggsmidler</b>             |                    |                    |
|        | <b>Immaterielle eiendeler</b>    |                    |                    |
| 6, 10  | Programvare og rettigheter       | 1 331 006          | 686 334            |
| 9      | Utsatt skattefordel              | 341 504            | 329 545            |
| 6, 10  | Goodwill og andre imm. Eiendeler | 15 554 856         | 17 042 894         |
|        | Sum immaterielle eiendeler       | <u>17 227 366</u>  | <u>18 058 773</u>  |
|        | <b>Varige driftsmidler</b>       |                    |                    |
| 5, 10  | Inventar og utstyr               | 2 795 519          | 2 150 304          |
|        | Sum varige driftsmidler          | <u>2 795 519</u>   | <u>2 150 304</u>   |
|        | <b>Finansielle anleggsmidler</b> |                    |                    |
|        | Andre langsiktige fordringer     | 12 951             | -                  |
|        | Sum finansielle anleggsmidler    | <u>12 951</u>      | <u>-</u>           |
|        | Sum anleggsmidler                | <u>20 035 836</u>  | <u>20 209 077</u>  |
|        | <b>Omløpsmidler</b>              |                    |                    |
| 10, 11 | Varelager                        | 52 746 141         | 47 572 057         |
|        | <b>Fordringer</b>                |                    |                    |
| 10     | Kundefordringer                  | 64 350 331         | 66 409 607         |
|        | Andre kortsiktig fordringer      | 2 707 936          | 1 756 469          |
|        | Sum fordringer                   | <u>67 058 267</u>  | <u>68 166 076</u>  |
|        | <b>Investeringer</b>             |                    |                    |
| 8      | Finansielle instrumenter         | 784 140            | 5 147              |
|        | Sum Investeringer                | <u>784 140</u>     | <u>5 147</u>       |
| 12     | Bankinnskudd, kontanter o.l.     | 2 985 623          | 12 162 347         |
|        | Sum omløpsmidler                 | <u>123 574 172</u> | <u>127 905 627</u> |
|        | <b>Sum eiendeler</b>             | <u>143 610 008</u> | <u>148 114 704</u> |



**Scandec Holding AS**  
Konsolidert balanse pr 31. desember

 BankID Signing  
Knut Øversjøen  
2023-03-22

 BankID Signing  
Kjell-Runar Haukelidsæter  
2023-03-22

 BankID Signing  
Roy Oddvar Myklebust  
2023-03-24

| Note   | Egenkapital og gjeld                          | 2022               | 2021               |
|--------|---|--------------------|--------------------|
|        | <b>Innskutt egenkapital</b>                   |                    |                    |
| 13, 14 | Aksjekapital                                  | 2 100 000          | 2 100 000          |
| 13     | Egne aksjer                                   | -65 000            | -65 000            |
| 13     | Overkurs                                      | 400 000            | 400 000            |
|        | Sum innskutt egenkapital                      | <u>2 435 000</u>   | <u>2 435 000</u>   |
|        | <b>Opptjent egenkapital</b>                   |                    |                    |
| 13     | Annen egenkapital                             | 45 098 953         | 38 844 894         |
|        | Sum opptjent egenkapital                      | <u>45 098 953</u>  | <u>38 844 894</u>  |
|        | Sum egenkapital                               | <u>47 533 953</u>  | <u>41 279 893</u>  |
|        | <b>Gjeld</b>                                  |                    |                    |
|        | <b>Annen langsiktig gjeld</b>                 |                    |                    |
| 10, 15 | Gjeld til kredittinstitusjoner                | 15 714 284         | 18 571 428         |
|        | Sum annen langsiktig gjeld                    | <u>15 714 284</u>  | <u>18 571 428</u>  |
|        | <b>Kortsiktig gjeld</b>                       |                    |                    |
| 10, 15 | Gjeld til kredittinstitusjoner                | 4 281 044          | -                  |
| 14     | Andre markedsbaserte finansielle instrumenter | -                  | -                  |
|        | Leverandørgjeld                               | 43 722 585         | 52 275 239         |
| 9      | Betalbar skatt                                | 2 493 926          | 5 205 986          |
|        | Skyldig offentlige avgifter                   | 17 792 108         | 19 521 875         |
|        | Avsatt utbytte                                | -                  | -                  |
| 3      | Annen kortsiktig gjeld                        | 12 072 107         | 11 260 281         |
|        | Sum kortsiktig gjeld                          | <u>80 361 770</u>  | <u>88 263 381</u>  |
|        | Sum gjeld                                     | <u>96 076 054</u>  | <u>106 834 809</u> |
|        | Sum egenkapital og gjeld                      | <u>143 610 007</u> | <u>148 114 702</u> |

Trollåsen, 22.03.2023  
Styret i Scandec Holding AS

\_\_\_\_\_  
Knut Øversjøen  
styreleder

\_\_\_\_\_  
Kjell Runar Haukelidsæter  
styremedlem

\_\_\_\_\_  
Roy Oddvar Myklebust  
styremedlem



## Scandec Holding AS

### Konsolidert kontantstrømoppstilling

Note Alle tall i hele kroner



|   | 2022              | 2021              |
|---|-------------------|-------------------|
| <b>KONTANTSTRØMMER FRA OPERASJONELLE AKTIVITETER:</b>       |                   |                   |
| Ordinært resultat før skattekostnad                         | 8 730 991         | 19 708 631        |
| Periodens betalte skatt                                     | -5 205 986        | -4 288 037        |
| Poster reklassifisert til finansiering mv                   | 78 465            | -                 |
| Ordinære avskrivninger                                      | 922 079           | 797 208           |
| Avskrivning goodwill  | 1 748 130         | 1 523 918         |
| Nedskrivning eiendeler                                      | -                 | 133 611           |
| Endring varelager   | -5 174 084        | -19 068 536       |
| Endring i kundefordringer                                   | 2 059 276         | -13 386 233       |
| Endring i leverandørgjeld                                   | -8 552 654        | 25 562 324        |
| Endring i andre tidsavgrensningsposter                      | -1 878 691        | 4 552 042         |
| <b>Netto kontantstrømmer fra operasjonelle aktiviteter</b>  | <b>-7 272 473</b> | <b>15 534 930</b> |
| <b>KONTANTSTRØMMER FRA INVESTERINGSAKTIVITETER:</b>         |                   |                   |
| Utbet. ved kjøp av varige dr.midl. og immtr. eiendeler      | -2 417 214        | -2 323 944        |
| <b>Netto kontantstrøm fra investeringsaktiviteter</b>       | <b>-2 417 214</b> | <b>-2 323 944</b> |
| <b>KONTANTSTRØMMER FRA FINANSIERINGSAKTIVITETER:</b>        |                   |                   |
| 10 Netto endring kassekreditt                               | 4 281 044         | -                 |
| Innbetalinger ved opptak av ny langsiktig gjeld             | -                 | 20 000 000        |
| Utbetalinger ved nedbetaling av langsiktig gjeld            | -2 857 144        | -9 953 572        |
| Utbetalinger ved nedbetaling av kortsiktig gjeld            | -                 | -6 592 637        |
| Utbetalling av utbytte                                      | -                 | -11 999 998       |
| Utbetaling netto rentekost                                  | -882 483          | -                 |
| <b>Netto kontantstrøm fra finansieringsaktiviteter</b>      | <b>541 417</b>    | <b>-8 546 207</b> |
| <b>Effekt av valutakursendringer på bankinnskudd o.l.</b>   | <b>-28 454</b>    | <b>-</b>          |
| <b>Netto kontantstrøm i perioden</b>                        | <b>-9 176 724</b> | <b>4 664 779</b>  |
| Kontanter per 01.01   | 12 162 347        | 7 497 569         |
| <b>Beholdning av bankinnskudd, kontanter o.l. pr 31.12.</b> | <b>2 985 623</b>  | <b>12 162 347</b> |



## Scandec Holding AS - Konsern

BankID Signing  
Knut Øversjøen  
2023-03-22

BankID Signing  
Kjell-Runar Haukelidsæter  
2023-03-22

BankID Signing  
Roy Oddvar Myklebust  
2023-03-24

### Note 1 - Regnskapsprinsipper

#### Generell informasjon

Årsregnskapet er satt opp i samsvar med regnskapsloven og god regnskapsskikk.

#### Konsolidering

Konsernregnskapet inkluderer Scandec Holding AS og datterselskapene Scandec Systemer AS og Scandec System AB. Tidspunkt for konsernetablering var 6. desember 2013. Transaksjoner og mellomværende mellom selskapene er eliminert. Oppkjøpsmetoden benyttes ved regnskapsføring av virksomhets sammenslutninger. Selskaper som er kjøpt eller solgt i løpet av året inkluderes i konsernselskapet fra det tidspunktet kontroll oppnås og inntill kontroll opphører.

#### Salgsinntekter

Inntektsføring ved salg av varer skjer på leveringstidspunktet. Tjenester inntektsføres i takt med utførelsen. Andelen av salgsinntekter som knytter seg til fremtidige serviceytelser balanseføres som uopptjent inntekt ved salget, og inntektsføres deretter i takt med levering av ytelsene. Salg skjer i hovedsak til kunder i Norge.

Prosjekter med lang tilvirkningstid inntektsføres i samsvar med fremdriften på prosjektet. Slike prosjekter regnskapsføres i samsvar med løpende avregning metode.

Det avsettes fullt ut for prosjekter som forventes å gå med tap. Prosjekter under utførelse føres i balansen til beregnet verdi med fradrag for kontraktsmessige innbetalinger. Innbetalinger utover opptjent inntekt klassifiseres som forskudd fra kunder. Ferdiggrad fastsettes basert på påløpte kostnader

#### Klassifisering og vurdering av balanseposter

Eiendeler bestemt til varig eie eller bruk er klassifisert som anleggsmidler. Eiendeler som er tilknyttet varekretsløpet er klassifisert som omløpsmidler. Fordringer klassifiseres som omløpsmidler hvis de skal tilbakebetales i løpet av ett år etter utbetalingstidspunktet. For gjeld er analoge kriterier lagt til grunn.

Omløpsmidler vurderes til laveste av anskaffelseskost og virkelig verdi. Kortsiktig gjeld balanseføres til nominelt beløp på etableringstidspunktet.

Anleggsmidler vurderes til anskaffelseskost. Varige anleggsmidler som forringes i verdi avskrives lineært over forventet økonomisk levetid. Anleggsmidlene nedskrives til virkelig verdi ved verdifall som ikke forventes å være forbigående. Langsiktig gjeld i norske kroner balanseføres til nominelt beløp på etableringstidspunktet.

#### Immaterielle eiendeler

Utgifter til immaterielle eiendeler er balanseført i den utstrekning kriteriene for balanseføring er oppfylt. Dette innebærer at utgifter er balanseført når det er ansett som sannsynlig at de fremtidige økonomiske fordelene knyttet til eiendelen vil tilflyte selskapet og man har kommet frem til en pålitelig måling av anskaffelseskosten for eiendelen. Goodwill avskrives over forventet levetid.

#### Varige driftsmidler

Varige driftsmidler balanseføres første gang til anskaffelseskost. Anskaffelseskost inkluderer kostnader direkte knyttet til anskaffelsen av driftsmiddelet. Påfølgende utgifter legges til driftsmidlenes verdi eller balanseføres separat, når det er sannsynlig at fremtidige økonomiske fordeler knyttet til utgiften vil tilflyte konsernet, og utgiften kan måles pålitelig. Øvrige reparasjons- og vedlikeholdsutgifter føres over resultat i den perioden utgiftene pådras.

#### Verdifall på ikke-finansielle eiendeler

Immaterielle eiendeler med udefinert brukstid avskrives ikke og testes for årlig verdifall. En nedskrivning resultatføres med forskjellen mellom balanseført verdi og gjenvinnbart beløp. Gjenvinnbart beløp er det høyeste av virkelig verdi med fradrag av salgskostnader og bruksverdi.

#### Varebeholdninger

Lager av innkjøpte varer er vedsatt til laveste av anskaffelseskost og virkelig verdi. Det foretas nedskrivning for påregnelig ukurans.

#### Kundefordringer

Kundefordringer og andre fordringer er oppført i balansen til pålydende etter fradrag for avsetning til forventet tap. Avsetning til tap gjøres på grunnlag av individuelle vurderinger av de enkelte fordringene. I tillegg gjøres det for øvrige kundefordringer en spesifikk avsetning for å dekke antatt tap.

#### Valuta

Transaksjoner i utenlandsk valuta omregnes til kursen på transaksjonstidspunktet. Pengeposter i utenlandsk valuta omregnes til norske kroner ved å benytte balansedagens kurs. Valutakursendringer resultatføres løpende i regnskapsperioden. Valutakursdifferanser i konsern gjelder innkjøp av varer i datter og er presentert under varekost.



## Scandec Holding AS - Konsern



### Pensjoner

Selskapene er pliktige til å ha tjenestepensjon etter lov om obligatorisk tjenestepensjon. Det er avtalt innskuddsbaserte pensjoner som tilfredsstiller kravene i lovgivningen.

### Skatt

Skattekostnad består av betalbar skatt og endring i utsatt skatt. Utsatt skatt/skattefordel er beregnet på alle forskjeller mellom regnskapsmessig og skattemessig verdi på eiendeler og gjeld.

Utsatt skattefordel er regnskapsført når det er sannsynlig at selskapet vil ha tilstrekkelige skattemessige overskudd i senere perioder til å nyttiggjøre skattefordelen. Selskapet resultatfører tidligere ikke regnskapsført utsatt skattefordel i den grad det har blitt synliggjort at selskapet kan benytte seg av den utsatte skattefordelen. Likeledes vil selskapet redusere utsatt skattefordel i den grad selskapet ikke lenger anser det som sannsynlig at det kan nyttiggjøre seg av den utsatte skattefordelen.

Utsatt skatt og utsatt skattefordel er målt basert på forventet fremtidig skattesats knyttet til postene hvor den midlertidige forskjellen har oppstått. Utsatt skatt og utsatt skattefordel føres opp til nominell verdi og er klassifisert finansielt anleggsmiddel (langiktig forpliktelse) i balansen.

Skatt blir resultatført, bortsett fra når den relaterer seg til poster som er ført mot utvidet resultat eller direkte mot egenkapitalen. Hvis det er tilfelle, blir skatten også ført mot utvidet resultat eller direkte mot egenkapitalen.

### Hendelser etter balansedagen

Ny informasjon etter balansedag om selskapets finansielle stilling på balansedagen er hensyntatt i årsregnskapet. Hendelser etter balansedag som ikke påvirker selskapets finansielle stilling på balansedagen, men som vil påvirke selskapets finansielle stilling i fremtiden er opplyst om dersom dette er vesentlig.


### Kontantstrømoppstilling


Kontantstrømoppstillingen er utarbeidet etter den indirekte metoden. Kontanter og kontantekvivalenter omfatter kontanter, bankinnskudd og andre kortsiktige, likvide plasseringer som umiddelbart og med uvesentlig kursrisiko kan konverteres til kjente kontantbeløp og med forfallsdato kortere enn tre måneder fra anskaffelsesdato.



## Scandec Holding AS - Konsern

 BankID Signing  
Knut Øversjøen  
2023-03-22

 BankID Signing  
Kjell-Ragnar Haukelidsæter  
2023-03-22

 BankID Signing  
Roy Oddvar Myklebust  
2023-03-24

### Note 2 - Segmentinformasjon

Konsernet omsetter varer og tjenester innen audiovisuelle produkter

| Område     | 2022               | 2021               |
|------------|--------------------|--------------------|
| Norge      | 255 881 719        | 264 536 772        |
| Sverige    | 32 289 175         | 10 568 346         |
| Andre      | 1 192 775          | 685 940            |
| <b>Sum</b> | <b>289 363 669</b> | <b>275 791 058</b> |

### Note 3 - Anleggskontrakter

Inntektsføring ved større prosjekter skjer så langt det er mulig i takt med leveringene i prosjektet. Dette innebærer at forskudds- og sluttfaktura, når dette er aktuelt, inntektsmessig blir fordelt i henhold til leveringene på prosjektet

| Inkludert i kortsiktig gjeld      | 2022      | 2021     |
|-----------------------------------|-----------|----------|
| Fakturert, ikke utført produksjon | 1 988 289 | -851 657 |

Det er ingen kontrakter under utførelse med estimert tap ved balansedagen

### Note 4 - Lønnskostnader, antall ansatte mv

|                      | 2022              | 2021              |
|----------------------|-------------------|-------------------|
| Lønnskostnader       | 35 045 382        | 32 853 877        |
| Arbeidsgiveravgift   | 5 762 981         | 5 156 709         |
| Pensjonskostnader    | 2 374 183         | 985 961           |
| Innleid arbeidskraft | 506 561           | 0                 |
| Andre ytelser        | 1 225 904         | 576 782           |
| <b>Sum</b>           | <b>44 915 011</b> | <b>39 573 329</b> |

Gjennomsnittlig antall årsverk 53,5 45

| Ytelser til ledende personer | Daglig leder | Styret         |
|------------------------------|--------------|----------------|
| Lønn                         | -            | -              |
| Styrehonorar                 | -            | 374 934        |
| Pensjonskostnader            | -            | -              |
| Annen godtgjørelse           | -            | -              |
| <b>Sum</b>                   | <b>-</b>     | <b>374 934</b> |

Det er ikke gitt lån/sikkerhetsstillelse til daglig leder, styreformann eller andre nærstående parter. Det er ingen enkelt lån/sikkerhetsstillelser som utgjør mer enn 5 % av selskapets egenkapital.

Det foreligger ingen særskilte avtaler med daglig leder eller styret knyttet til opphør eller endring av ansettelsesforhold

### Obligatorisk tjenestepensjon

Selskapet er pliktig til å ha en obligatorisk tjenestepensjonsordning etter lov om obligatorisk tjenestepensjon og har etablert pensjonsordninger som oppfyller kravene

| Revisor  | 2022           | 2021           |
|--|----------------|----------------|
| Lovpålagt revisjon (inkl. teknisk bistand med årsoppgjør)    | 200 850        | 186 375        |
| Skatterådgivning (inkl. teknisk bistand med ligningspapirer) | 75 421         | 98 000         |
| <b>Sum</b>   | <b>276 271</b> | <b>284 375</b> |



## Scandec Holding AS - Konsern



### Note 5 - Varige driftsmidler

|  | Transportmidler | Inventar         | Leide lokaler  |                  |
|--|-----------------|------------------|----------------|------------------|
| Anskaffelseskost 01.01.2022            | -               | 9 780 860        | 2 030 822      |                  |
| Tilgang                                | -               | 1 428 193        | 83 000         | 1 511 193        |
| Avgang                                 | -               | -                | -              | -                |
| Anskaffelseskost 31.12.2022            | -               | 11 209 053       | 2 113 822      | 13 322 875       |
| Akkumulerte avskrivninger 31.12.2022   | -               | -8 652 945       | -1 874 411     | -10 527 356      |
| <b>Balansført verdi pr. 31.12.2022</b> | -               | <b>2 556 108</b> | <b>239 411</b> | <b>2 795 519</b> |
| Årets avskrivninger                    | -               | 881 304          | 40 775         | 922 079          |
| Årets nedskrivninger                   | -               | -                | -              | -                |
| Forventet levetid                      | 10-12 år        | 3-5 år           | 10 år          |                  |
| Avskrivningsplan                       | Lineær          | Lineær           | Lineær         |                  |

### Note 6 - Immaterielle eiendeler

|  | Goodwill          | Webshop        | Programvare og rettigheter | Sum               |
|--|-------------------|----------------|----------------------------|-------------------|
| Anskaffelseskost 01.01.2022            | 28 226 857        | 629 610        | 752 854                    | 28 987 207        |
| Tilgang                                | -                 | 614 579        | 291 442                    | 906 021           |
| Avgang                                 | -                 | -              | -                          | -                 |
| Anskaffelseskost 31.12.2022            | 28 226 857        | 1 244 189      | 1 044 296                  | 30 515 342        |
| Akkumulerte avskrivninger 31.12.2022   | -12 672 001       | -252 043       | -705 436                   | -13 629 480       |
| <b>Balansført verdi pr. 31.12.2022</b> | <b>15 554 856</b> | <b>992 146</b> | <b>338 860</b>             | <b>16 885 862</b> |
| Årets avskrivninger                    | 1 488 038         | 207 694        | 52 398                     | 1 748 130         |
| Forventet økonomisk levetid            | *                 | 5 år           | 5 år                       |                   |
| Avskrivningsplan                       | Lineær            | Lineær         | Lineær                     |                   |

6.12.2013 kjøpte Scandec Holding AS 100 % av aksjene i datterselskapet Scandec Systemer AS. Oppkjøpet regnskapsføres etter oppkjøpsmetoden i konsernregnskapet. Merverdier på konsernnivå er i sin helhet allokert til goodwill. Gjenværende del av avskrivningsperiode for Goodwill knyttet til oppkjøp løper frem til 2032. Annen Goodwill avskrives over 5 år.

|                                     |                   |
|-------------------------------------|-------------------|
| Kjøpesum aksjer                     | 41 000 000        |
| Egenkapital ved konserndannelse     | -13 273 143       |
| <b>Goodwill ved konserndannelse</b> | <b>27 726 857</b> |

### Note 7 - Leieavtaler

Konsernet driver sin virksomhet i leide lokaler. Kostnadsført husleie i 2022 er kr 3 755 560. Leieforholdene løper frem til 31.12.2029.

Konsernet leier datasystemer, kontormaskiner, biler ol. Kostnadsført leiekostnad i 2022 er kr 967 158.

### Note 8 - Finansielle instrumenter

|                                  | Hovedstol | Markedsverdi   | Resultatført verdiendring |
|----------------------------------|-----------|----------------|---------------------------|
| Rentebytteavtale per 31.12.21    |           |                |                           |
| Renteswap flytende               | 9 900 000 | 1 865 396      |                           |
| Renteswap fast                   | 9 900 000 | -1 081 256     |                           |
| <b>Resultatført verdiendring</b> |           | <b>784 140</b> | <b>778 993</b>            |



## Scandec Holding AS - Konsern



### Note 9 - Skatt

|   | 2022              |                   |
|---|-------------------|-------------------|
| <b>Resultatført skatt på ordinært resultat:</b> |                   |                   |
| Betalbar skatt                                  | 2 493 926         |                   |
| Endring i utsatt skatt                          | -11 959           | -120 028          |
| Effekt av konsernbidrag                         | -                 | -                 |
| <b>Skattekostnad på ordinært resultat</b>       | <b>2 481 967</b>  | <b>4 427 204</b>  |
| <b>Skattepliktig inntekt:</b>                   |                   |                   |
| Ordinært resultat før skatt                     | 8 730 991         | 19 708 631        |
| Permanente forskjeller                          | 2 550 680         | 4 500 526         |
| Endring i midlertidige forskjeller              | 54 360            | -545 584          |
| Anvendelse av fremførbart underskudd            | -                 | -                 |
| <b>Skattepliktig inntekt</b>                    | <b>11 336 031</b> | <b>19 491 078</b> |
| <b>Betalbar skatt balansen:</b>                 |                   |                   |
| Betalbar skatt på årets resultat                | 2 493 927         | 5 205 986         |
| Betalbar skatt på konsernbidrag                 | -                 | -                 |
| <b>Sum betalbar skatt i balansen</b>            | <b>2 493 927</b>  | <b>4 288 037</b>  |
| <b>Beregning av effektiv skattesats:</b>        |                   |                   |
| Resultat før skatt                              | 8 730 991         | 19 708 631        |
| Beregnet skatt av resultat før skatt            | 1 920 818         | 4 335 899         |
| Skatteeffekten av permanente forskjeller        | 561 150           | 990 116           |
| Effekt av konsernbidrag                         | -                 | -                 |
| Effekt endret skattesats                        | -                 | -                 |
| <b>Sum</b>                                      | <b>2 481 968</b>  | <b>4 347 128</b>  |
| Effektiv skattesats                             | 28,4 %            | 25,7 %            |

Skatteeffekten av midlertidige forskjeller og underskudd til fremføring som har gitt opphav til utsatt skatt og utsatte skattefordeler, spesifisert på typer av midlertidige forskjeller:

Effekt av ikke balanseført utsatt skattefordel i Sverige er inkludert i permanent forskjell i tabeller over.

|  | 2022              | 2021              |
|--|-------------------|-------------------|
| Varige driftsmidler                            | 316 836           | 189 876           |
| Varebeholdning                                 | -1 208 258        | -796 805          |
| Fordringer                                     | -610 869          | -691 002          |
| Avsetninger mv                                 | -50 000           | -200 000          |
| Skattemessig fremførbart underskudd (Sverige)  | -5 017 347        | -3 315 233        |
| Gevinst- og tapskonto                          | -                 | -                 |
| <b>Sum</b>                                     | <b>-6 569 638</b> | <b>-4 813 164</b> |
| <b>Inngår ikke i beregning av utsatt skatt</b> | <b>5 017 347</b>  | <b>3 315 233</b>  |
| <b>Utsatt skattefordel (22 %)</b>              | <b>-341 504</b>   | <b>-329 545</b>   |

### Note 10 - Pant og garantier

For kassekreditt og gjeld til kredittinstitusjon er det stilt sikkerhet i varelager, kunderfordringer og anleggsmidler. Det er benyttet kr. 4 281 044 av kassekreditten som har en limit på 15 MNOK.

|   |                    |
|---|--------------------|
| Tinglyst frivillig pant pr 31.12.2022                     | 120 000 000        |
| Pantsikret langsiktig gjeld pr 31.12.2022                 | 15 714 284         |
| Pantsikret kortsiktig gjeld per 31.12.2022                | 4 281 044          |
| <b>Balanseført verdi av eiendeler stilt som sikkerhet</b> | <b>119 226 747</b> |



## Scandec Holding AS - Konsern



### Note 11 - Varer og beholdning

|   | 2022              |                   |
|---|-------------------|-------------------|
| Beholdning av handelsvarer (vurdert til anskaffelseskost) | 53 954 398        |                   |
| Avsetning for ukurans                                     | -1 208 257        | -796 805          |
| <b>Sum</b>  | <b>52 746 141</b> | <b>47 572 057</b> |

Konsernets varelager består kun av handelsvarer innkjøpt for videresalg eller som del av prosjektinstallasjon. Konserne har ingen råvarer, varer under tilvirkning eller egenutviklede varer i beholdning.

Deler av balanseført verdi av varelageret er stilt til sikkerhet for forpliktelse, det henvises til note 7

### Note 12 - Bundne midler

I posten inngår bundne bankinnskudd med kr 1 765 900, som er tilstrekkelig til dekning av skyldig skattetrekk ved regnskapsårets utløp.

### Note 13 - Egenkapital

|                          | Aksjekapital     | Egne aksjer    | Overkurs       | Annen EK          | Sum               |
|--------------------------|------------------|----------------|----------------|-------------------|-------------------|
| Egenkapital 01.01        | 2 100 000        | -65 000        | 400 000        | 38 844 894        | 38 594 218        |
| Årets resultat           | -                | -              | -              | 6 249 024         | 6 249 024         |
| Utbytte                  | -                | -              | -              | -                 | -                 |
| Omregningsdifferanser    | -                | -              | -              | 5 035             | 5 035             |
| <b>Egenkapital 31.12</b> | <b>2 100 000</b> | <b>-65 000</b> | <b>400 000</b> | <b>45 098 953</b> | <b>47 533 953</b> |

### Note 14 - Aksjonærer

Aksjekapitalen i Scandec Holding AS pr 31.12 består av:

|                                   | Antall           | Pålydende        | Bokført            |
|-----------------------------------|------------------|------------------|--------------------|
| Ordinære aksjer                   | 2 100 000        | 1                | 2 100 000          |
| <i>Eierstruktur i % pr. 31.12</i> | <i>Ordinære</i>  | <i>Eierandel</i> | <i>Stemmeandel</i> |
| Innblick Invest AS                | 1 184 500        | 56,4 %           | 58,2 %             |
| Melesio Equity AS                 | 610 500          | 29,1 %           | 30,0 %             |
| Miringo AS                        | 110 000          | 5,2 %            | 5,4 %              |
| Raumarike AS                      | 85 000           | 4,0 %            | 4,2 %              |
| Scandec Holding AS                | 65 000           | 3,1 %            | 0,0 %              |
| Hame Holding AS                   | 45 000           | 2,1 %            | 2,2 %              |
|                                   | <b>2 100 000</b> | <b>100 %</b>     | <b>100 %</b>       |

### Aksjer eiet av daglig leder og andre styremedl Aksjeselskap

|  | Antall    |
|--|-----------|
| Knut Øversjøen, daglig leder og styreleder | 1 184 500 |
| Roy Oddvar Myklebust                       | 610 500   |
| Kjell-Runar Haukelidsæter                  | 65 000    |

### Note 15 - Gjeld til kredittinstitusjon

| Gjeld   | 2022       | 2021       |
|---|------------|------------|
| Gjeld til kredittinstitusjoner                  | 15 714 284 | 18 571 428 |
| Gjeld som forfaller innen 5 år fra balansedager | 15 714 284 | 18 571 428 |
| Forfall senere enn fem år                       | 0          | 0          |

Lånet skal tilbakebetales over 12 kvartalsvise terminer med like store avdrag av kr 714 286, samt sluttoppgjør på kr 12 142 857 innen 10.06.2024.



Vidt Revisjon AS  
Medlem av Crowe Global  
Medlem av DnR

Olaf Helsets vei 5,  
0694 Oslo  
Telefon: +47 23 16 76 00

firmapost@crowe.no  
www.crowe.no  
Foretaksreg.: 993 809 489 MVA

Til generalforsamlingen i Scandec Holding AS

## UAVHENGIG REVISORS BERETNING

### Konklusjon

Vi har revidert årsregnskapet for Scandec Holding AS som består av:

- selskapsregnskapet, som består av balanse per 31. desember 2022, resultatregnskap og kontantstrømoppstilling for regnskapsåret avsluttet per denne datoen og noter til årsregnskapet, herunder et sammendrag av viktige regnskapsprinsipper, og
- konsernregnskapet, som består av balanse per 31. desember 2022, resultatregnskap og kontantstrømoppstilling for regnskapsåret avsluttet per denne datoen og noter til årsregnskapet, herunder et sammendrag av viktige regnskapsprinsipper.

### Etter vår mening

- oppfyller årsregnskapet gjeldende lovkrav,
- gir selskapsregnskapet et rettviseende bilde av selskapets finansielle stilling per 31. desember 2022 og av dets resultat og kontantstrømmer for regnskapsåret avsluttet per denne datoen i samsvar med regnskapslovens regler og god regnskapspraksis i Norge, og
- gir konsernregnskapet et rettviseende bilde av konsernets finansielle stilling per 31. desember 2022 og av dets resultater og kontantstrømmer for regnskapsåret avsluttet per denne datoen i samsvar med regnskapslovens regler og god regnskapspraksis i Norge.

### Grunnlag for konklusjonen

Vi har gjennomført revisjonen i samsvar med International Standards on Auditing (ISA-ene). Våre oppgaver og plikter i henhold til disse standardene er beskrevet nedenfor under "Revisors oppgaver og plikter ved revisjonen av årsregnskapet". Vi er uavhengige av selskapet og konsernet i samsvar med kravene i relevante lover og forskrifter i Norge og International Code of Ethics for Professional Accountants (inkludert internasjonale uavhengighetsstandarder) utstedt av International Ethics Standards Board for Accountants (IESBA-reglene), og vi har overholdt våre øvrige etiske forpliktelser i samsvar med disse kravene. Innhentet revisjonsbevis er etter vår vurdering tilstrekkelig og hensiktsmessig som grunnlag for vår konklusjon.

### Øvrig informasjon

Styret og daglig leder (ledelsen) er ansvarlige for informasjonen i årsberetningen. Vår konklusjon om årsregnskapet ovenfor dekker ikke informasjonen i årsberetningen.

I forbindelse med revisjonen av årsregnskapet er det vår oppgave å lese årsberetningen. Formålet er å vurdere hvorvidt det foreligger vesentlig inkonsistens mellom årsberetningen og årsregnskapet og den kunnskap vi har opparbeidet oss under revisjonen av årsregnskapet, eller



hvorvidt informasjon i årsberetningen ellers fremstår som vesentlig feil. Vi har plikt til å rapportere dersom årsberetningen fremstår som vesentlig feil. Vi har ingenting å rapportere i så henseende.

Basert på kunnskapen vi har opparbeidet oss i revisjonen, mener vi at årsberetningen

- er konsistent med årsregnskapet og
- inneholder de opplysninger som skal gis i henhold til gjeldende lovkrav.

#### *Ledelsens ansvar for årsregnskapet*

Ledelsen er ansvarlig for å utarbeide årsregnskapet og for at det gir et rettvisende bilde i samsvar med regnskapslovens regler og god regnskapsskikk i Norge. Ledelsen er også ansvarlig for slik intern kontroll som den finner nødvendig for å kunne utarbeide et årsregnskap som ikke inneholder vesentlig feilinformasjon, verken som følge av misligheter eller utilsiktede feil.

Ved utarbeidelsen av årsregnskapet må ledelsen ta standpunkt til selskapets og konsernets evne til fortsatt drift og opplyse om forhold av betydning for fortsatt drift. Forutsetningen om fortsatt drift skal legges til grunn for årsregnskapet så lenge det ikke er sannsynlig at virksomheten vil bli avvirket.

#### *Revisors oppgaver og plikter ved revisjonen av årsregnskapet*

Vårt mål er å oppnå betryggende sikkerhet for at årsregnskapet som helhet ikke inneholder vesentlig feilinformasjon, verken som følge av misligheter eller utilsiktede feil, og å avgi en revisjonsberetning som inneholder vår konklusjon. Betryggende sikkerhet er en høy grad av sikkerhet, men ingen garanti for at en revisjon utført i samsvar med ISA-ene, alltid vil avdekke vesentlig feilinformasjon. Feilinformasjon kan oppstå som følge av misligheter eller utilsiktede feil. Feilinformasjon er å anse som vesentlig dersom den enkeltvis eller samlet med rimelighet kan forventes å påvirke økonomiske beslutninger som brukerne foretar på grunnlag av årsregnskapet.

For videre beskrivelse av revisors oppgaver og plikter vises det til:  
<https://revisorforeningen.no/revisjonsberetninger>

Oslo, 31. mars 2023  
Vidi Revisjon AS

  
Loyd Espen Fagerang  
statsautorisert revisor