



ÅRSREGNSKAPET FOR REGNSKAPSÅRET 2023 - GENERELL INFORMASJON

Enheten

Organisasjonsnummer: 913 990 242
Organisasjonsform: Aksjeselskap
Foretaksnavn: ATLANTIC TRANS AS
Forretningsadresse: Industriveien 20
8762 SLENESET

Regnskapsår

Årsregnskapets periode: 01.01.2023 - 31.12.2023

Konsern

Morselskap i konsern: Nei

Regnskapsregler

Regler for små foretak benyttet: Ja
Benyttet ved utarbeidelsen av årsregnskapet til selskapet: Regnskapslovens alminnelige regler

Årsregnskapet fastsatt av kompetent organ

Bekreftet av representant for selskapet: Dan Kristian Larssen
Dato for fastsettelse av årsregnskapet: 30.06.2024

Grunnlag for avgivelse

År 2023: Årsregnskapet er elektronisk innlevert
År 2022: Tall er hentet fra elektronisk innlevert årsregnskap fra 2023

Det er ikke krav til at årsregnskapet m.v. som sendes til Regnskapsregisteret er undertegnet. Kontrollen på at dette er utført ligger hos revisor/enhetens øverste organ. Sikkerheten ivaretas ved at innsender har rolle/rettighet for innsending av årsregnskapet via Altinn, og ved at det bekreftes at årsregnskapet er fastsatt av kompetent organ.

Brønnøysundregistrene, 28.05.2025



Resultatregnskap

Beløp i: NOK	Note	2023	2022
RESULTATREGNSKAP			
Kostnader			
Avskrivning av driftsmidler og immaterielle eiendeler	1		6 000
Annen driftskostnad	2	24 477	28 146
Sum kostnader		24 477	34 146
Driftsresultat		-24 477	-34 146
Annen rentekostnad		-1 408	8 413
Sum finanskostnader		-1 408	8 413
Netto finans		1 408	-8 413
Ordinært resultat før skattekostnad	3	-23 069	-42 558
Skattekostnad på resultat	3	-32 067	-137 934
Ordinært resultat etter skattekostnad		8 998	95 376
Årsresultat		8 998	95 376
Årsresultat etter minoritetsinteresser		8 998	95 376
Totalresultat		8 998	95 376
Overføringer og disponeringer			
Udekket tap	4, 4	8 998	95 376
Sum overføringer og disponeringer		8 998	95 376



Balanse

Beløp i: NOK	Note	2023	2022
BALANSE - EIENDELER			
Anleggsmidler			
Immaterielle eiendeler			
Varige driftsmidler			
Tomter, bygninger o.a. fast eiendom	1		44 500
Driftsløsøre, inventar o.a. utstyr	1		2 000
Sum varige driftsmidler	1		46 500
Sum anleggsmidler		0	46 500
Omløpsmidler			
Varer			
Fordringer			
Andre kortsiktige fordringer	5	993 427	891 838
Sum fordringer		993 427	891 838
Bankinnskudd, kontanter og lignende			
Bankinnskudd, kontanter o.l.		30 336	30 607
Sum bankinnskudd, kontanter og lignende		30 336	30 607
Sum omløpsmidler		1 023 762	922 445
SUM EIENDELER		1 023 762	968 945
BALANSE - EGENKAPITAL OG GJELD			
Egenkapital			
Innskutt egenkapital			
Aksjekapital	4, 6	1 000 000	1 000 000
Sum innskutt egenkapital		1 000 000	1 000 000
Opptjent egenkapital			
Udekket tap	4	490 409	613 099



Balanse

Beløp i: NOK	Note	2023	2022
Sum opptjent egenkapital		-490 409	-613 099
Sum egenkapital	4	509 591	386 901
Gjeld			
Langsiktig gjeld			
Annen langsiktig gjeld			
Øvrig langsiktig gjeld	5	381 046	304 093
Sum annen langsiktig gjeld		381 046	304 093
Sum langsiktig gjeld		381 046	304 093
Kortsiktig gjeld			
Leverandørgjeld		21 066	40 340
Annen kortsiktig gjeld	5	112 060	237 610
Sum kortsiktig gjeld		133 126	277 950
Sum gjeld		514 172	582 044
SUM EGENKAPITAL OG GJELD		1 023 762	968 945



Brønnøysundregistrene

ÅRSREGNSKAP FOR REGNSKAPSÅRET 2023 - GENERELL INFORMASJON

Journalnummer: 2024 675069

Enheten

Organisasjonsnummer: 913 990 242
Organisasjonsform: Aksjeselskap
Foretaksnavn: ATLANTIC TRANS AS
Forretningsadresse: Industriveien 20
8762 SLENESET

Regnskapsår

Årsregnskapets periode: 01.01.2023 - 31.12.2023

Konsern

Morselskap i konsern: Nei

Regnskapsregler

Regler for små foretak benyttet: Ja
Benyttet ved utarbeidelsen av
årsregnskapet til selskapet: Regnskapslovens alminnelige regler

Årsregnskapet fastsatt av kompetent organ

Bekreftet av representant for selskapet: Dan Kristian Larssen
Dato for fastsettelse av årsregnskapet: 30.06.2024

Revisjon

Selskapet har besluttet at årsregnskapet
ikke skal revideres: Ja
Årsregnskapet er utarbeidet av ekstern
autorisert regnskapsfører: Ja

Grunnlag for avgivelse

År 2023: Årsregnskap er elektronisk innlevert.
År 2022: Tall er hentet fra elektronisk innlevert årsregnskap fra 2023.

Det er ikke krav til at årsregnskapet m.v. som sendes til Regnskapsregisteret er undertegnet. Kontrollen på at dette er utført ligger hos revisor/enhetens øverste organ. Sikkerheten ivaretas ved at innsender har rolle/rettighet for innsending av årsregnskapet via Altinn, og ved at det bekreftes at årsregnskapet er fastsatt av kompetent organ.

Brønnøysundregistrene, 25.07.2024



Organisasjonsnr: 913 990 242
ATLANTIC TRANS AS

RESULTATREGNSKAP

Beløp i: NOK	Note	2023	2022
RESULTATREGNSKAP			
Kostnader			
Avskrivning av driftsmidler og immaterielle eiendeler			
	1		6 000
Annen driftskostnad	2	24 477	28 146
Sum kostnader		24 477	34 146
Driftsresultat		-24 477	-34 146
Annen rentekostnad			
		-1 408	8 413
Sum finanskostnader		-1 408	8 413
Netto finans		1 408	-8 413
Ordinært resultat før skattekostnad			
	3	-23 069	-42 558
Skattekostnad på resultat	3	-32 067	-137 934
Ordinært resultat etter skattekostnad		8 998	95 376
Årsresultat		8 998	95 376
Årsresultat etter minoritetsinteresser			
		8 998	95 376
Totalresultat		8 998	95 376
Overføringer og disponeringer			
Udekket tap			
	4, 4	8 998	95 376
Sum overføringer og disponeringer		8 998	95 376



Organisasjonsnr: 913 990 242
ATLANTIC TRANS AS

BALANSE

Beløp i: NOK

Note	2023	2022
------	------	------

BALANSE - EIENDELER

Anleggsmidler

Immaterielle eiendeler

Varige driftsmidler

Tomter, bygninger o.a.

fast eiendom

1

44 500

Driftsløsøre, inventar o.

a. utstyr

1

2 000

Sum varige driftsmidler

1

46 500

Sum anleggsmidler

0

46 500

Omløpsmidler

Varer

Fordringer

Andre kortsiktige

fordringer

5

993 427

891 838

Sum fordringer

993 427

891 838

Bankinnskudd, kontanter

og lignende

Bankinnskudd, kontanter o.

l.

30 336

30 607

Sum bankinnskudd,

kontanter og lignende

30 336

30 607

Sum omløpsmidler

1 023 762

922 445

SUM EIENDELER

1 023 762

968 945

BALANSE - EGENKAPITAL OG GJELD

Egenkapital

Innskutt egenkapital

Aksjekapital

4, 6

1 000 000

1 000 000

Sum innskutt egenkapital

1 000 000

1 000 000

Opptjent egenkapital

Udekket tap

4

490 409

613 099

Sum opptjent egenkapital

-490 409

-613 099

Sum egenkapital

4

509 591

386 901

Gjeld

Langsiktig gjeld



Annen langsiktig gjeld			
Øvrig langsiktig gjeld	5	381 046	304 093
Sum annen langsiktig gjeld		381 046	304 093
Sum langsiktig gjeld		381 046	304 093
Kortsiktig gjeld			
Leverandørgjeld		21 066	40 340
Annen kortsiktig gjeld	5	112 060	237 610
Sum kortsiktig gjeld		133 126	277 950
Sum gjeld		514 172	582 044
SUM EGENKAPITAL OG GJELD		1 023 762	968 945



Organisasjonsnr: 913 990 242
ATLANTIC TRANS AS

NOTEOPPLYSNINGER - SELSKAP - alle poster oppgitt i hele tall

Note
2

Antall årsverk i regnskapsåret
0.00

Sum Beløp

Balanseført verdi 31.12. Varige driftsmidler Immaterielle eiend.

Konsernregnskap

Morselskapet sitt navn

Forretningskontor for morselskapet

Begrunnelse for at datterselskap er utelatt fra konsolideringen

Samlet beløp - tilknyttet selskap Årets Fjorårets

Samlet beløp - foretak i samme konsern Årets Fjorårets

Samlet beløp - foretak i samme konsern Årets Fjorårets

Samlet beløp - felles kontrollert virksomhet Årets Fjorårets

Pantstillelse Beløp

Beholdning av egne aksjer Antall Pålydende Andel av aksjek.



Årsregnskap 2023

Atlantic Trans AS

Resultatregnskap
Balanse
Noter til regnskapet

Org.nr.: 913 990 242



RESULTATREGNSKAP

ATLANTIC TRANS AS

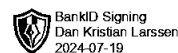
DRIFTSINTEKTER OG DRIFTSKOSTNADER	Note	2023	2022
Avskrivning av driftsmidler og immaterielle eiendeler	1	0	6 000
Annen driftskostnad	2	24 477	28 146
Sum driftskostnader		24 477	34 146
Driftsresultat		-24 477	-34 146
FINANSINTEKTER OG FINANSKOSTNADER			
Annen rentekostnad		-1 408	8 413
Resultat av finansposter		1 408	-8 413
Resultat før skattekostnad	3	-23 069	-42 558
Skattekostnad på resultat	3	-32 067	-137 934
Resultat		8 998	95 376
Årsresultat		8 998	95 376
OVERFØRINGER			
Avsatt til dekning av tidligere udekket tap	4	8 998	95 376
Sum overføringer		8 998	95 376



BALANSE 31.12

ATLANTIC TRANS AS

EIENDELER	Note	2023	2022
Tomter, bygninger o.a. fast eiendom	1	0	44 500
Driftsløsøre, inventar o.a. utstyr	1	0	2 000
Sum varige driftsmidler	1	0	46 500
Sum anleggsmidler		0	46 500
OMLØPSMIDLER			
FORDRINGER			
Andre kortsiktige fordringer	5	993 427	891 838
Sum fordringer		993 427	891 838
Bankinnskudd, kontanter o.l.		30 336	30 607
Sum omløpsmidler		1 023 762	922 445
Sum eiendeler		1 023 762	968 945



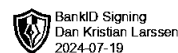
BALANSE 31.12

ATLANTIC TRANS AS

EGENKAPITAL OG GJELD	Note	2023	2022
INNSKUTT EGENKAPITAL			
Aksjekapital	4, 6	1 000 000	1 000 000
Sum innskutt egenkapital		1 000 000	1 000 000
OPPTJENT EGENKAPITAL			
Udekket tap	4	-490 409	-613 099
Sum opptjent egenkapital		-490 409	-613 099
Sum egenkapital	4	509 591	386 901
GJELD			
ANNEN LANGSIKTIG GJELD			
Øvrig langsiktig gjeld	5	381 046	304 093
Sum annen langsiktig gjeld		381 046	304 093
KORTSIKTIG GJELD			
Leverandørgjeld		21 066	40 340
Annen kortsiktig gjeld	5	112 060	237 610
Sum kortsiktig gjeld		133 126	277 950
Sum gjeld		514 172	582 044
Sum egenkapital og gjeld		1 023 762	968 945

Sleneset, 30.06.2024
Styret i Atlantic Trans AS

Dan Kristian Larssen
Styrets leder/Daglig leder



Atlantic Trans AS Noter til årsregnskapet 2023

Regnskapsprinsipper

Årsregnskapet er satt opp i samsvar med regnskapsloven. Det er utarbeidet etter norske regnskapsstandarder.

DRIFTSINNTEKTER OG KOSTNADER

Inntektsføring skjer etter opptjeningsprinsippet som normalt vil være leveringstidspunktet for varer og tjenester. Kostnader medtas etter sammenstillingsprinsippet, dvs. at kostnader medtas i samme periode som tilhørende inntekter inntektsføres.

HOVEDREGEL FOR VURDERING OG KLASIFISERING AV EIENDELER OG GJELD

Eiendeler bestemt til varig eie eller bruk er klassifisert som anleggsmidler. Andre eiendeler er klassifisert som omløpsmidler. Fordringer som skal tilbakebetales innen et år er uansett klassifisert som omløpsmidler. Ved klassifisering av kortsiktig og langsiktig gjeld er analoge kriterier lagt til grunn.

Anleggsmidler vurderes til anskaffelseskost, men nedskrives til virkelig verdi når verdifallet forventes ikke å være forbigående. Anleggsmidler med begrenset økonomisk levetid avskrives planmessig. Langsiktig gjeld balanseføres til nominelt mottatt beløp på etableringstidspunktet.

Omløpsmidler vurderes til laveste av anskaffelseskost og virkelig verdi. Kortsiktig gjeld balanseføres til nominelt mottatt beløp på etableringstidspunktet.

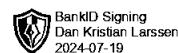
Enkelte poster er vurdert etter andre regler. Postene det gjelder vil være blant de postene som omhandles nedenfor.

SKATT

Skattekostnaden i resultatregnskapet omfatter både periodens betalbare skatt og endring i utsatt skatt. Utsatt skatt er beregnet med 22 % på grunnlag av de midlertidige forskjeller som eksisterer mellom regnskapsmessige og skattemessige verdier, samt ligningsmessig underskudd til fremføring ved utgangen av regnskapsåret. Skatteøkende og skattereduserende midlertidige forskjeller som reverserer eller kan reversere i samme periode er utlignet og nettoført.

Note 1 Anleggsmidler

	Maskiner og anlegg	Driftsløsøre, inventar ol.	Sum
Anskaffelseskost pr. 01.01.23	60 000	15 200	75 200
- Avgang i året	60 000	15 200	75 200
= Anskaffelseskost 31.12.23	0	0	0
= Bokført verdi 31.12.23	0	0	0
Økonomisk levetid	20 år	5 år	



Atlantic Trans AS
Noter til årsregnskapet 2023

Note 2 Lønnskostnader, antall ansatte, godtgjørelser, lån til ansatte m.m.

PENSJONSFORPLIKTELSE

Selskapet har ikke hatt ansatte i regnskapsåret og plikter følgelig ikke å ha tjenstepensjonsordning etter lov om obligatorisk tjenstepensjon.

REVISOR

Selskapet har valgt bort revisor jfr. AL §7-6.

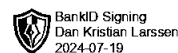
Note 3 Skatt

Årets skattekostnad	2023	2022
Resultatført skatt på ordinært resultat:		
Betalbar skatt	0	0
Endring i utsatt skattefordel	-32 067	-137 934
Skattekostnad ordinært resultat	-32 067	-137 934
Skattepliktig inntekt:		
Resultat før skatt	-23 069	-42 558
Permanente forskjeller	0	0
Endring i midlertidige forskjeller	-122 690	-148 736
Mottatt konsernbidrag	145 759	626 972
Anvendelse av fremførbart underskudd	0	-435 678
Skattepliktig inntekt	0	0
Betalbar skatt i balansen:		
Betalbar skatt på årets resultat	-32 067	-137 934
Betalbar skatt på mottatt konsernbidrag	32 067	137 934
Sum betalbar skatt i balansen	0	0

Skatteeffekten av midlertidige forskjeller og underskudd til fremføring som har gitt opphav til utsatt skatt og utsatte skattefordeler, spesifisert på typer av midlertidige forskjeller

	2023	2022	Endring
Varige driftsmidler	0	-465	-465
Gevinst – og tapskonto	-488 896	-611 121	-122 224
Sum	-488 896	-611 586	-122 690
Inngår ikke i beregningen av utsatt skatt	488 897	611 586	122 690
Utsatt skattefordel (22 %)	0	0	0

I henhold til God regnskapsskikk for små foretak balanseføres ikke utsatt skattefordel.



Atlantic Trans AS
Noter til årsregnskapet 2023

Note 4 Egenkapital

	Aksjekapital	Udekket tap	Sum egenkapital
Pr. 01.01.2023	1 000 000	-613 099	386 901
Mottatt konsernbidrag		113 692	113 692
Årets resultat		8 998	8 998
Pr 31.12.2023	1 000 000	-490 409	509 591

Styret bekrefter at forutsetningen om fortsatt drift er lagt til grunn ved utarbeidelsen av regnskapet. Etter styrets oppfatning gir årsregnskapet et riktig uttrykk for selskapets utvikling og stilling.

Det har ikke inntrådt forhold etter regnskapsårets utgang som er av betydning ved bedømmelse av selskapets stilling.

Note 5 Mellomværende med selskap i samme konsern m.v.

	Kundefordringer		Andre fordringer	
	2023	2022	2023	2022
Larssen Eiendom AS	0	0	847 668	891 011
EIV 20 AS	0	0	145 759	0
Sum	0	0	993 427	891 011

	Kortsiktig gjeld		Annen gjeld	
	2023	2022	2023	2022
Larssen AS	0	0	381 046	381 046
Sum	0	0	381 046	381 046

Note 6 Aksjonærer

AKSJEKAPITALEN I ATLANTIC TRANS AS PR. 31.12 BESTÅR AV:

	Antall	Pålydende	Bokført
Ordinære aksjer	300	3 333,3	1 000 000
Sum	300		1 000 000

EIERSTRUKTUR

De største aksjonærene i % pr. 31.12 var:

	Ordinære	Eierandel	Stemmeandel
Larssen AS	300	100,0	100,0