



## ÅRSREGNSKAPET FOR REGNSKAPSÅRET 2021 - GENERELL INFORMASJON

### Enheten

Organisasjonsnummer: 965 969 888  
Organisasjonsform: Aksjeselskap  
Foretaksnavn: VERDAL TEKNOSENTER AS  
Forretningsadresse: Håkon den VII allé 6  
7650 VERDAL

### Regnskapsår

Årsregnskapets periode: 01.01.2021 - 31.12.2021

### Konsern

Morselskap i konsern: Nei

### Regnskapsregler

Regler for små foretak benyttet: Ja  
Benyttet ved utarbeidelsen av årsregnskapet til selskapet: Regnskapslovens alminnelige regler

### Årsregnskapet fastsatt av kompetent organ

Bekreftet av representant for selskapet: Rune Morten Flyum  
Dato for fastsettelse av årsregnskapet: 31.05.2022

### Grunnlag for avgivelse

År 2021: Årsregnskapet er elektronisk innlevert  
År 2020: Tall er hentet fra elektronisk innlevert årsregnskap fra 2021

*Det er ikke krav til at årsregnskapet m.v. som sendes til Regnskapsregisteret er undertegnet. Kontrollen på at dette er utført ligger hos revisor/enhetens øverste organ. Sikkerheten ivaretas ved at innsender har rolle/rettighet for innsending av årsregnskapet via Altinn, og ved at det bekreftes at årsregnskapet er fastsatt av kompetent organ.*

Brønnøysundregistrene, 26.07.2023



## Resultatregnskap

Beløp i: NOK	Note	2021	2020
<b>RESULTATREGNSKAP</b>			
<b>Inntekter</b>			
Salgsinntekt		5 459 511	5 103 021
Annen driftsinntekt		1 060	15 020
<b>Sum inntekter</b>		<b>5 460 571</b>	<b>5 118 041</b>
<b>Kostnader</b>			
Varekostnad		3 653 552	3 182 756
Lønnskostnad	1	1 173 888	951 850
Annen driftskostnad		364 639	356 981
<b>Sum kostnader</b>		<b>5 192 078</b>	<b>4 491 586</b>
<b>Driftsresultat</b>		<b>268 493</b>	<b>626 454</b>
<b>Finansinntekter og finanskostnader</b>			
Annen renteinntekt		213	12 438
<b>Sum finansinntekter</b>		<b>213</b>	<b>12 438</b>
Annen finanskostnad		7 275	7 503
<b>Sum finanskostnader</b>		<b>7 275</b>	<b>7 503</b>
<b>Netto finans</b>		<b>-7 061</b>	<b>4 935</b>
<b>Ordinært resultat før skattekostnad</b>		<b>261 431</b>	<b>631 389</b>
Skattekostnad på ordinært resultat	2	57 515	138 906
<b>Ordinært resultat etter skattekostnad</b>		<b>203 916</b>	<b>492 483</b>
<b>Årsresultat</b>		<b>203 916</b>	<b>492 483</b>
<b>Årsresultat etter minoritetsinteresser</b>		<b>203 916</b>	<b>492 483</b>
<b>Totalresultat</b>		<b>203 916</b>	<b>492 483</b>
<b>Overføringer og disponeringer</b>			
Ordinært utbytte			1 300 000
Avsatt til annen egenkapital		203 916	-807 517



## Resultatregnskap

<b>Beløp i: NOK</b>	<b>Note</b>	<b>2021</b>	<b>2020</b>
Sum overføringer og disponeringer		203 916	492 483



## Balanse

Beløp i: NOK	Note	2021	2020
<b>BALANSE - EIENDELER</b>			
<b>Anleggsmidler</b>			
<b>Immaterielle eiendeler</b>			
Sum anleggsmidler		0	0
<b>Omløpsmidler</b>			
<b>Varer</b>			
Sum varer	3	269 631	196 205
<b>Fordringer</b>			
Kundefordringer		166 955	220 925
Andre kortsiktige fordringer		146 700	64 950
Sum fordringer		313 655	285 875
<b>Bankinnskudd, kontanter og lignende</b>			
Bankinnskudd, kontanter o.l.	4	994 909	1 066 248
Sum bankinnskudd, kontanter og lignende		994 909	1 066 248
Sum omløpsmidler		1 578 195	1 548 328
<b>SUM EIENDELER</b>		<b>1 578 195</b>	<b>1 548 328</b>
<b>BALANSE - EGENKAPITAL OG GJELD</b>			
<b>Egenkapital</b>			
<b>Innskutt egenkapital</b>			
Aksjekapital		100 000	100 000
Sum innskutt egenkapital		100 000	100 000
<b>Opptjent egenkapital</b>			
Annen egenkapital		737 663	533 746
Sum opptjent egenkapital		737 663	533 746
Sum egenkapital		837 663	633 746



## Balanse

Beløp i: NOK	Note	2021	2020
<b>Sum langsiktig gjeld</b>		<b>0</b>	<b>0</b>
<b>Kortsiktig gjeld</b>			
Leverandørgjeld		411 638	550 421
Betalbar skatt	2	57 515	138 906
Skyldige offentlige avgifter		157 061	129 589
Annen kortsiktig gjeld		114 318	95 665
<b>Sum kortsiktig gjeld</b>		<b>740 532</b>	<b>914 581</b>
<b>Sum gjeld</b>		<b>740 532</b>	<b>914 581</b>
<b>SUM EGENKAPITAL OG GJELD</b>		<b>1 578 195</b>	<b>1 548 328</b>
<b>POSTER UTENOM BALANSEN</b>			
Garantistillelser	5		



## Brønnøysundregistrene

### ÅRSREGNSKAP FOR REGNSKAPSÅRET 2021 - GENERELL INFORMASJON

Journalnummer: 2022 737988

#### Enheten

Organisasjonsnummer: 965 969 888  
Organisasjonsform: Aksjeselskap  
Foretaksnavn: VERDAL TEKNOSENTER AS  
Forretningsadresse: Håkon den VII allé 6  
7650 VERDAL

#### Regnskapsår

Årsregnskapets periode: 01.01.2021 - 31.12.2021

#### Konsern

Morselskap i konsern: Nei

#### Regnskapsregler

Regler for små foretak benyttet: Ja  
Benyttet ved utarbeidelsen av  
årsregnskapet til selskapet: Regnskapslovens alminnelige regler

#### Årsregnskapet fastsatt av kompetent organ

Bekreftet av representant for selskapet: Rune Morten Flyum  
Dato for fastsettelse av årsregnskapet: 31.05.2022

#### Revisjon

Selskapet har besluttet at årsregnskapet  
ikke skal revideres: Ja  
Årsregnskapet er utarbeidet av ekstern  
autorisert regnskapsfører: Ja  
Ekstern autorisert regnskapsfører har i  
løpet av regnskapsåret bistått ved den  
løpende regnskapsføringen eller utført  
andre tjenester for selskapet enn å  
utarbeide årsregnskapet: Ja

#### Grunnlag for avgivelse

År 2021: Årsregnskap er elektronisk innlevert.  
År 2020: Tall er hentet fra elektronisk innlevert årsregnskap fra 2021.

*Det er ikke krav til at årsregnskapet m.v. som sendes til Regnskapsregisteret er undertegnet. Kontrollen på at dette er utført ligger hos revisor/enhetens øverste organ. Sikkerheten ivaretas ved at innsender har rolle/rettighet for innsending av årsregnskapet via Altinn, og ved at det bekreftes at årsregnskapet er fastsatt av kompetent organ.*

Brønnøysundregistrene, 19.07.2022

---

Brønnøysundregistrene  
Postadresse: Postboks 900, 8910 Brønnøysund  
Telefon: 75 00 75 00  
E-post: firmapost@brreg.no Internett: www.brreg.no  
Organisasjonsnummer: 974 760 673



Organisasjonsnr: 965 969 888  
VERDAL TEKNOSENTER AS

## RESULTATREGNSKAP

Beløp i: NOK	Note	2021	2020
<b>RESULTATREGNSKAP</b>			
<b>Inntekter</b>			
Salgsinntekt		5 459 511	5 103 021
Annen driftsinntekt		1 060	15 020
<b>Sum inntekter</b>		<b>5 460 571</b>	<b>5 118 041</b>
<b>Kostnader</b>			
Varekostnad		3 653 552	3 182 756
Lønnskostnad	1	1 173 888	951 850
Annen driftskostnad		364 639	356 981
<b>Sum kostnader</b>		<b>5 192 078</b>	<b>4 491 586</b>
<b>Driftsresultat</b>		<b>268 493</b>	<b>626 454</b>
<b>Finansinntekter og finanskostnader</b>			
Annen renteinntekt		213	12 438
<b>Sum finansinntekter</b>		<b>213</b>	<b>12 438</b>
Annen finanskostnad		7 275	7 503
<b>Sum finanskostnader</b>		<b>7 275</b>	<b>7 503</b>
<b>Netto finans</b>		<b>-7 061</b>	<b>4 935</b>
<b>Ordinært resultat før skattekostnad</b>			
Skattekostnad på ordinært resultat	2	57 515	138 906
<b>Ordinært resultat etter skattekostnad</b>		<b>203 916</b>	<b>492 483</b>
<b>Årsresultat</b>		<b>203 916</b>	<b>492 483</b>
<b>Årsresultat etter minoritetsinteresser</b>		<b>203 916</b>	<b>492 483</b>
<b>Totalresultat</b>		<b>203 916</b>	<b>492 483</b>
<b>Overføringer og disponeringer</b>			
Ordinært utbytte			1 300 000
Avsatt til annen egenkapital		203 916	-807 517
<b>Sum overføringer og disponeringer</b>		<b>203 916</b>	<b>492 483</b>



Organisasjonsnr: 965 969 888  
VERDAL TEKNOSENTER AS

## BALANSE

Beløp i: NOK

Note	2021	2020
------	------	------

### BALANSE - EIENDELER

Anleggsmidler  
Immaterielle eiendeler

Sum anleggsmidler 0 0

Omløpsmidler

Varer

Sum varer 3 269 631 196 205

Fordringer

Kundefordringer 166 955 220 925

Andre kortsiktige

fordringer 146 700 64 950

Sum fordringer 313 655 285 875

Bankinnskudd, kontanter  
og lignende

Bankinnskudd, kontanter o.

l. 4 994 909 1 066 248

Sum bankinnskudd,

kontanter og lignende 994 909 1 066 248

Sum omløpsmidler 1 578 195 1 548 328

SUM EIENDELER 1 578 195 1 548 328

### BALANSE - EGENKAPITAL OG GJELD

Egenkapital

Innskutt egenkapital

Aksjekapital 100 000 100 000

Sum innskutt egenkapital 100 000 100 000

Opptjent egenkapital

Annen egenkapital 737 663 533 746

Sum opptjent egenkapital 737 663 533 746

Sum egenkapital 837 663 633 746

Sum langsiktig gjeld 0 0

Kortsiktig gjeld

Leverandørgjeld 411 638 550 421

Betalbar skatt 2 57 515 138 906

Skyldige offentlige

avgifter 157 061 129 589



Annen kortsiktig gjeld	114 318	95 665
Sum kortsiktig gjeld	740 532	914 581
Sum gjeld	740 532	914 581
<b>SUM EGENKAPITAL OG GJELD</b>	<b>1 578 195</b>	<b>1 548 328</b>
<b>POSTER UTENOM BALANSEN</b>		
Garantistillelser	5	



Organisasjonsnr: 965 969 888  
VERDAL TEKNOSENTER AS

NOTEOPPLYSNINGER - SELSKAP - alle poster oppgitt i hele tall

Note

Antall aksjer og aksjeeiere

Note

1

Antall årsverk i regnskapsåret

Virksomheten har hatt følgende antall årsverk:


2.00


Omløpsmidler                      Startdato      Sluttdato      Endring


Skattemessig fremf.undersk. Startdato      Sluttdato      Endring

Kortsiktig gjeld                      Startdato      Sluttdato      Endring



 Legally signed by  
Rune Morten Flyum  
2022-03-23

 Legally signed by  
Tore Forbord  
2022-03-23

 Legally signed by  
Aric Valbekmo  
2022-03-25

# Årsregnskap

## 2021

# Verdal Teknosenter AS

Org.nr.  
965 969 888



<b>Resultatregnskap</b>			
<b>Verdal Teknosenter AS</b>			
<b>Driftsinntekter og driftskostnader</b>	<b>Note</b>	<b>2021</b>	<b>2020</b>
Salgsinntekt		5 459 511	5 103 021
Annen driftsinntekt		1 060	15 020
<b>Sum driftsinntekter</b>		<b>5 460 571</b>	<b>5 118 041</b>
Varekostnad		3 653 552	3 182 756
Lønnskostnad	1	1 173 888	951 850
Annen driftskostnad		364 639	356 981
<b>Sum driftskostnader</b>		<b>5 192 078</b>	<b>4 491 586</b>
<b>Driftsresultat</b>		<b>268 493</b>	<b>626 454</b>
<b>Finansinntekter og finanskostnader</b>			
Annen renteinntekt		213	12 438
Annen finanskostnad		7 275	7 503
Resultat av finansposter		-7 061	4 935
Ordinært resultat før skattekostnad		261 431	631 389
Skattekostnad på ordinært resultat	2	57 515	138 906
<b>Ordinært resultat</b>		<b>203 916</b>	<b>492 483</b>
<b>Ekstraordinære inntekter og kostnader</b>			
<b>Årsresultat</b>		<b>203 916</b>	<b>492 483</b>
<b>Overføringer</b>			
Avsatt til utbytte		0	1 300 000
Avsatt til annen egenkapital		203 916	-807 517
<b>Sum overføringer</b>		<b>203 916</b>	<b>492 483</b>
<b>Verdal Teknosenter AS</b>			<b>Side 2</b>



<b>Balanse</b>			
<b>Verdal Teknosenter AS</b>			
<b>Eiendeler</b>	<b>Note</b>	<b>2021</b>	<b>2020</b>
<b>Omløpsmidler</b>			
<b>Lager av varer og annen beholdning</b>	<b>3</b>	<b>269 631</b>	<b>196 205</b>
<b>Fordringer</b>			
Kundefordringer		166 955	220 925
Andre kortsiktige fordringer		146 700	64 950
<b>Sum fordringer</b>		<b>313 655</b>	<b>285 875</b>
<b>Investeringer</b>			
<b>Bankinnskudd, kontanter o.l.</b>	<b>4</b>	<b>994 909</b>	<b>1 066 248</b>
<b>Sum omløpsmidler</b>		<b>1 578 195</b>	<b>1 548 328</b>
<b>Sum eiendeler</b>		<b>1 578 195</b>	<b>1 548 328</b>



<b>Balanse</b>			
<b>Verdal Teknosenter AS</b>			
	Note	2021	2020
<b>Egenkapital og gjeld</b>			
<b>Innskutt egenkapital</b>			
Aksjekapital		100 000	100 000
<b>Sum innskutt egenkapital</b>		<b>100 000</b>	<b>100 000</b>
<b>Opptjent egenkapital</b>			
Annen egenkapital		737 663	533 746
<b>Sum opptjent egenkapital</b>		<b>737 663</b>	<b>533 746</b>
<b>Sum egenkapital</b>		<b>837 663</b>	<b>633 746</b>
<b>Gjeld</b>			
<b>Avsetning for forpliktelser</b>			
<b>Annen langsiktig gjeld</b>			
<b>Kortsiktig gjeld</b>			
Leverandørgjeld		411 638	550 421
Betalbar skatt	2	57 515	138 906
Skyldige offentlige avgifter		157 061	129 589
Annen kortsiktig gjeld		114 318	95 665
<b>Sum kortsiktig gjeld</b>		<b>740 532</b>	<b>914 581</b>
<b>Sum gjeld</b>		<b>740 532</b>	<b>914 581</b>
<b>Sum gjeld og egenkapital</b>		<b>1 578 195</b>	<b>1 548 328</b>
VERDAL, 23.03.2022			
_____ Arild Valbekmo styreleder	_____ Rune Morten Flyum styremedlem/daglig leder	_____ Tore Forbord styremedlem	
Verdal Teknosenter AS			Side 4



## Note 1 - Regnskapsprinsipper og virkning av prinsippendringer

Årsregnskapet er satt opp i samsvar med regnskapsloven og god regnskapsskikk for små foretak. Følgende regnskapsprinsipper er anvendt; FIFO-metoden for tilordning av anskaffelseskost for ombyttbare finansielle eiendeler, laveste verdis prinsipp for markedsbaserte finansielle omløpsmidler, leieavtaler er ikke balanseført, og kostmetoden er benyttet for investeringer i ansvarlig selskaper.

### Driftsinntekter

Inntektsføring ved salg av varer/tjenester skjer på leveringstidspunktet. Tjenester inntektsføres etter hvert som de leveres.

### Omløpsmidler/Kortsiktig gjeld

Omløpsmidler og kortsiktig gjeld omfatter normalt poster som forfaller til betaling innen et år etter balansedagen, samt poster som knytter seg til varekretsløpet. Omløpsmidler vurderes til laveste verdi anskaffelseskost og antatt virkelig verdi.

### Anleggsmidler/Langsiktig gjeld

Anleggsmidler omfatter eiendeler bestemt til varig eie og bruk. Anleggsmidler er vurdert til anskaffelseskost. Varige driftsmidler balanseføres og avskrives over driftsmidlets økonomiske levetid. Varige driftsmidler nedskrives til virkelig verdi ved verdifall som forventes ikke å være forbigående. Nedskrivningen reverseres når grunnlaget for nedskrivningen ikke lenger er til stede.

### Fordringer

Kundefordringer og andre fordringer oppføres til pålydende etter fradrag for avsetning til forventet tap. Avsetning til tap gjøres på grunnlag av en individuell vurdering av de enkelte fordringene. I tillegg gjøres det for øvrige fordringer en uspesifisert avsetning for å dekke antatt tap.

### Skatt

Skattekostnaden i resultatregnskapet omfatter både periodens betalbare skatter og endring i utsatt skatt. Utsatt skatt er beregnet med 22 % på grunnlag av de midlertidige forskjeller som eksisterer mellom regnskapsmessige og skattemessige verdier, samt ligningsmessig underskudd til fremføring ved utgangen av regnskapsåret. Skatteøkende og skattereduserende midlertidige forskjeller som reverserer eller kan reversere i samme periode er utlignet og nettoført.

Selskapet har ikke endret regnskapsprinsipp fra 2020 til 2021

## Note 1 - Ansatte, godtgjørelse, lån til ansatte mv

Lønnskostnader består av følgende poster:

	2021	2020
Lønninger	999 717	817 313
Arbeidsgiveravgift	144 959	112 351
Pensjonskostnader	19 412	19 084
Andre Personalkostnader	9 800	3 102
<b>Sum Lønnskostnader</b>	<b>1 173 888</b>	<b>951 850</b>
Gjennomsnittlig antall årsverk	2	2



## Note 2 Skatt

<b>Årets skattekostnad</b>	<b>2021</b>	<b>2020</b>
Resultatført skatt på ordinært resultat:		
Betalbar skatt	57 515	138 906
Endring i utsatt skattefordel	0	0
<b>Skattekostnad ordinært resultat</b>	<b>57 515</b>	<b>138 906</b>
Skattepliktig inntekt:		
Ordinært resultat før skatt	261 431	631 389
Permanente forskjeller	0	0
<b>Skattepliktig inntekt</b>	<b>261 431</b>	<b>631 389</b>
Betalbar skatt i balansen:		
Betalbar skatt på årets resultat	57 515	138 906
<b>Sum betalbar skatt i balansen</b>	<b>57 515</b>	<b>138 906</b>

## Note 3 - Varelager

Varelageret er vurdert til det laveste av anskaffelseskost og virkelig verdi. Verdi av varelager pr 31.12.2021 er på kr 269 631

## Note 4 Bankinnskudd

Innestående midler på skattetrekkkonto (bundne midler) er på kr. 42 993. Dette dekker avsatt trekkansvar.

## Note 5 Hendelser etter balansedagen og fortsatt drift

Koronapandemien som inntraff i 2020 har ikke hatt betydning for årsregnskapet 2021.

Hendelsen anses ikke å ha skapt vesentlig usikkerhet om foretakets evne til fortsatt drift. Årsregnskapet er derfor avlagt under forutsetning om fortsatt drift.