



ÅRSREGNSKAPET FOR REGNSKAPSÅRET 2020 - GENERELL INFORMASJON

Enheten

Organisasjonsnummer: 911 840 413
Organisasjonsform: Aksjeselskap
Foretaksnavn: FLOWPRO AS
Forretningsadresse: Veritasveien 9
1363 HØVIK

Regnskapsår

Årsregnskapets periode: 01.01.2020 - 31.12.2020

Konsern

Morselskap i konsern: Nei

Regnskapsregler

Regler for små foretak benyttet: Ja
Benyttet ved utarbeidelsen av årsregnskapet til selskapet: Regnskapslovens alminnelige regler

Årsregnskapet fastsatt av kompetent organ

Bekreftet av representant for selskapet: Kristian Brekke
Dato for fastsettelse av årsregnskapet: 20.07.2021

Grunnlag for avgivelse

År 2020: Årsregnskapet er elektronisk innlevert
År 2019: Tall er hentet fra elektronisk innlevert årsregnskap fra 2020

Det er ikke krav til at årsregnskapet m.v. som sendes til Regnskapsregisteret er undertegnet. Kontrollen på at dette er utført ligger hos revisor/enhetens øverste organ. Sikkerheten ivaretas ved at innsender har rolle/rettighet for innsending av årsregnskapet via Altinn, og ved at det bekreftes at årsregnskapet er fastsatt av kompetent organ.

Brønnøysundregistrene, 20.05.2022



Resultatregnskap

Beløp i: NOK	Note	2020	2019
RESULTATREGNSKAP			
Inntekter			
Salgsinntekt		4 704 610	3 338 220
Sum inntekter		4 704 610	3 338 220
Kostnader			
Varekostnad		544 356	17 227
Lønnskostnad	1	1 796 400	1 294 333
Avskrivning av driftsmidler og immaterielle eiendeler	3	204 800	214 765
Nedskrivning av varige driftsmidler og immaterielle eiendeler		249 841	
Annen driftskostnad		446 568	623 088
Sum kostnader		3 241 965	2 149 414
Driftsresultat		1 462 645	1 188 806
Finansinntekter og finanskostnader			
Annen renteinntekt		1 705	9 007
Annen finansinntekt	5	5 977	74
Sum finansinntekter		7 682	9 081
Annen rentekostnad		1 410	1 268
Annen finanskostnad		717	3 483
Sum finanskostnader		2 127	4 751
Netto finans		5 555	4 330
Ordinært resultat før skattekostnad		1 468 199	1 193 136
Skattekostnad på ordinært resultat		351 459	262 749
Ordinært resultat etter skattekostnad		1 116 740	930 387
Årsresultat	7	1 116 740	930 387
Årsresultat etter minoritetsinteresser		1 116 740	930 387
Totalresultat		1 116 740	930 387



Resultatregnskap

Beløp i: NOK	Note	2020	2019
Overføringer og disponeringer			
Ordinært utbytte		500 000	900 000
Avsatt til annen egenkapital		616 740	30 387
Sum overføringer og disponeringer		1 116 740	930 387



Balanse

Beløp i: NOK	Note	2020	2019
BALANSE - EIENDELER			
Anleggsmidler			
Immaterielle eiendeler			
Forskning og utvikling			249 841
Sum immaterielle eiendeler			249 841
Varige driftsmidler			
Tomter, bygninger o.a. fast eiendom	3		
Maskiner og anlegg	3	32 800	43 600
Skip og flytende installasjoner	3		
Driftsløsøre, inventar o.a. utstyr	3	747 376	323 464
Sum varige driftsmidler	3	780 176	367 064
Finansielle anleggsmidler			
Lån til foretak i samme konsern			30 000
Andre langsiktige fordringer			36 843
Sum finansielle anleggsmidler			66 843
Sum anleggsmidler		780 176	683 747
Omløpsmidler			
Varer			
Sum varer		2 799 976	2 115 545
Fordringer			
Kundefordringer		1 587 420	327 525
Andre kortsiktige fordringer		30 404	27 385
Konsernfordringer		30 908	
Sum fordringer		1 648 732	354 910
Investeringer			
Aksjer og andeler i foretak i samme konsern	5		
Markedsbaserte aksjer		3 124	3 124
Sum investeringer		3 124	3 124
Bankinnskudd, kontanter og lignende			



Balanse

Beløp i: NOK	Note	2020	2019
Bankinnskudd, kontanter o.l.	4	497 965	1 332 942
Sum bankinnskudd, kontanter og lignende		497 965	1 332 942
Sum omløpsmidler		4 949 797	3 806 520
SUM EIENDELER		5 729 973	4 490 268

BALANSE - EGENKAPITAL OG GJELD

Egenkapital

Innskutt egenkapital

Aksjekapital	6, 7	30 000	30 000
Sum innskutt egenkapital		30 000	30 000

Opptjent egenkapital

Annen egenkapital	7	3 405 977	2 789 236
Sum opptjent egenkapital		3 405 977	2 789 236

Sum egenkapital

7	3 435 977	2 819 236
---	------------------	------------------

Gjeld

Langsiktig gjeld

Utsatt skatt			5 058
Sum avsetninger for forpliktelser			5 058

Annen langsiktig gjeld

Sum langsiktig gjeld		0	5 058
-----------------------------	--	----------	--------------

Kortsiktig gjeld

Leverandørgjeld		45 825	99 414
Betalbar skatt	2	356 517	274 413
Skyldig offentlige avgifter		473 756	258 435
Utbytte		500 000	900 000
Annen kortsiktig gjeld		917 898	133 711
Sum kortsiktig gjeld		2 293 996	1 665 974

Sum gjeld		2 293 996	1 671 032
------------------	--	------------------	------------------



Balanse

Beløp i: NOK	Note	2020	2019
SUM EGENKAPITAL OG GJELD		5 729 973	4 490 268



Brønnøysundregistrene

ÅRSREGNSKAP FOR REGNSKAPSÅRET 2020 - GENERELL INFORMASJON

Journalnummer: 2021 749411

Enheten

Organisasjonsnummer: 911 840 413
Organisasjonsform: Aksjeselskap
Foretaksnavn: FLOWPRO AS
Forretningsadresse: Fornebuveien 33
1366 LYSAKER

Regnskapsår

Årsregnskapets periode: 01.01.2020 - 31.12.2020

Konsern

Morselskap i konsern: Nei

Regnskapsregler

Regler for små foretak benyttet: Ja
Benyttet ved utarbeidelsen av
årsregnskapet til selskapet: Regnskapslovens alminnelige regler

Årsregnskapet fastsatt av kompetent organ

Bekreftet av representant for selskapet: Kristian Brekke
Dato for fastsettelse av årsregnskapet: 20.07.2021

Revisjon

Selskapet har besluttet at årsregnskapet
ikke skal revideres: Ja

Grunnlag for avgivelse

År 2020: Årsregnskap er elektronisk innlevert.
År 2019: Tall er hentet fra elektronisk innlevert årsregnskap fra 2020.

Det er ikke krav til at årsregnskapet m.v. som sendes til Regnskapsregisteret er undertegnet. Kontrollen på at dette er utført ligger hos revisor/enhetens øverste organ. Sikkerheten ivaretas ved at innsender har rolle/rettighet for innsending av årsregnskapet via Altinn, og ved at det bekreftes at årsregnskapet er fastsatt av kompetent organ.

Brønnøysundregistrene, 13.09.2021



Organisasjonsnr: 911 840 413
FLOWPRO AS

RESULTATREGNSKAP

Beløp i: NOK	Note	2020	2019
RESULTATREGNSKAP			
Inntekter			
Salgsinntekt		4 704 610	3 338 220
Sum inntekter		4 704 610	3 338 220
Kostnader			
Varekostnad		544 356	17 227
Lønnskostnad	1	1 796 400	1 294 333
Avskrivning av driftsmidler og immaterielle eiendeler	3	204 800	214 765
Nedskrivning av varige driftsmidler og immaterielle eiendeler		249 841	
Annen driftskostnad		446 568	623 088
Sum kostnader		3 241 965	2 149 414
Driftsresultat		1 462 645	1 188 806
Finansinntekter og finanskostnader			
Annen renteinntekt		1 705	9 007
Annen finansinntekt	5	5 977	74
Sum finansinntekter		7 682	9 081
Annen rentekostnad		1 410	1 268
Annen finanskostnad		717	3 483
Sum finanskostnader		2 127	4 751
Netto finans		5 555	4 330
Ordinært resultat før skattekostnad		1 468 199	1 193 136
Skattekostnad på ordinært resultat		351 459	262 749
Ordinært resultat etter skattekostnad		1 116 740	930 387
Årsresultat	7	1 116 740	930 387
Årsresultat etter minoritetsinteresser		1 116 740	930 387
Totalresultat		1 116 740	930 387
Overføringer og disponeringer			
Ordinært utbytte		500 000	900 000
Avsatt til annen egenkapital		616 740	30 387



Sum overføringer og
disponeringer

1 116 740

930 387



Organisasjonsnr: 911 840 413
FLOWPRO AS

BALANSE

<u>Beløp i: NOK</u>	<u>Note</u>	<u>2020</u>	<u>2019</u>
BALANSE - EIENDELER			
Anleggsmidler			
Immaterielle eiendeler			
Forskning og utvikling			249 841
Sum immaterielle eiendeler			249 841
Varige driftsmidler			
Tomter, bygninger o.a. fast eiendom	3		
Maskiner og anlegg	3	32 800	43 600
Skip og flytende installasjoner	3		
Driftsløsøre, inventar o. a. utstyr	3	747 376	323 464
Sum varige driftsmidler	3	780 176	367 064
Finansielle anleggsmidler			
Lån til foretak i samme konsern			30 000
Andre langsiktige fordringer			36 843
Sum finansielle anleggsmidler			66 843
Sum anleggsmidler		780 176	683 747
Omløpsmidler			
Varer			
Sum varer		2 799 976	2 115 545
Fordringer			
Kundefordringer		1 587 420	327 525
Andre kortsiktige fordringer		30 404	27 385
Konsernfordringer		30 908	
Sum fordringer		1 648 732	354 910
Investeringer			
Aksjer og andeler i foretak i samme konsern	5		
Markedsbaserte aksjer		3 124	3 124
Sum investeringer		3 124	3 124
Bankinnskudd, kontanter og lignende			
Bankinnskudd, kontanter o. l.	4	497 965	1 332 942
Sum bankinnskudd, kontanter og lignende		497 965	1 332 942



Sum omløpsmidler		4 949 797	3 806 520
SUM EIENDELER		5 729 973	4 490 268
BALANSE - EGENKAPITAL OG GJELD			
Egenkapital			
Innskutt egenkapital			
Aksjekapital	6, 7	30 000	30 000
Sum innskutt egenkapital		30 000	30 000
Opptjent egenkapital			
Annen egenkapital	7	3 405 977	2 789 236
Sum opptjent egenkapital		3 405 977	2 789 236
Sum egenkapital	7	3 435 977	2 819 236
Gjeld			
Langsiktig gjeld			
Utsatt skatt			5 058
Sum avsetninger for forpliktelseser			5 058
Annen langsiktig gjeld			
Sum langsiktig gjeld		0	5 058
Kortsiktig gjeld			
Leverandørgjeld		45 825	99 414
Betalbar skatt	2	356 517	274 413
Skyldig offentlige avgifter		473 756	258 435
Utbytte		500 000	900 000
Annen kortsiktig gjeld		917 898	133 711
Sum kortsiktig gjeld		2 293 996	1 665 974
Sum gjeld		2 293 996	1 671 032
SUM EGENKAPITAL OG GJELD		5 729 973	4 490 268



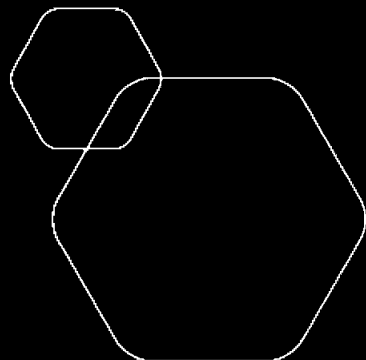
Organisasjonsnr: 911 840 413
FLOWPRO AS

NOTEOPPLYSNINGER - SELSKAP - alle poster oppgitt i hele tall

Note

Antall årsverk i regnskapsåret

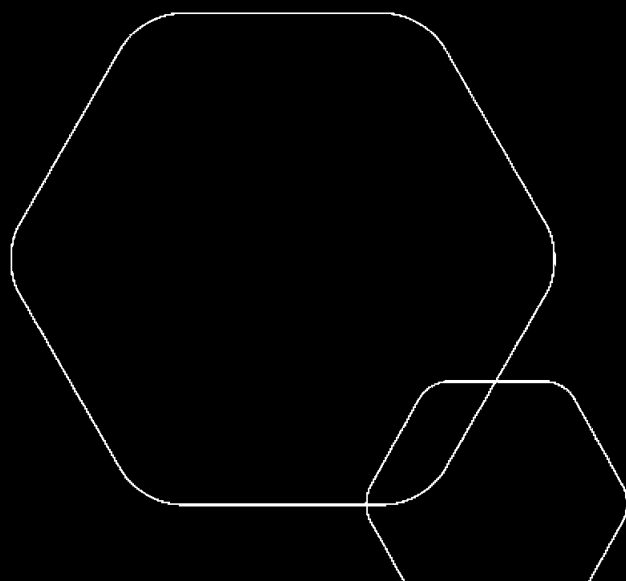
Virksomheten har hatt følgende antall årsverk:
2.00



Årsregnskap 2020

Flowpro AS

Resultatregnskap
Balanse
Noter til regnskapet



Org.nr.: 911 840 413



FLOWPRO AS

RESULTATREGNSKAP

DRIFTSINNEKTER OG DRIFTSKOSTNADER	Note	2020	2019
Salgsinntekt		4 704 610	3 338 220
Sum driftsinntekter		4 704 610	3 338 220
Varekostnad		544 356	17 227
Lønnskostnad	1	1 796 400	1 294 333
Avskrivning av driftsmidler og immaterielle eiendeler	3	204 800	214 765
Nedskrivning av driftsmidler og immaterielle eiendeler		249 841	0
Annen driftskostnad		446 568	623 088
Sum driftskostnader		3 241 965	2 149 414
Driftsresultat		1 462 645	1 188 806
FINANSINNEKTER OG FINANSKOSTNADER			
Annen renteinntekt		1 705	9 007
Annen finansinntekt	5	5 977	74
Annen rentekostnad		1 410	1 268
Annen finanskostnad		717	3 483
Resultat av finansposter		5 555	4 330
Ordinært resultat før skattekostnad		1 468 199	1 193 136
Skattekostnad på ordinært resultat		351 459	262 749
Ordinært resultat		1 116 740	930 387
Årsresultat	7	1 116 740	930 387
OVERFØRINGER			
Avsatt til utbytte		500 000	900 000
Avsatt til annen egenkapital		616 740	30 387
Sum overføringer		1 116 740	930 387



FLOWPRO AS

BALANSE

EIENDELER	Note	2020	2019
ANLEGGSMIDLER			
Forskning og utvikling		0	249 841
Sum immaterielle eiendeler		0	249 841
VARIGE DRIFTSMIDLER			
Maskiner og anlegg	3	32 800	43 600
Driftsløsøre, inventar o.a. utstyr	3	747 376	323 464
Sum varige driftsmidler	3	780 176	367 064
FINANSIELLE ANLEGGSMIDLER			
Lån til foretak i samme konsern		0	30 000
Andre langsiktige fordringer		0	36 843
Sum finansielle anleggsmidler		0	66 843
Sum anleggsmidler		780 176	683 747
OMLØPSMIDLER			
Lager av varer og annen beholdning		2 799 976	2 115 545
FORDRINGER			
Kundefordringer		1 587 420	327 525
Andre kortsiktige fordringer		30 404	27 385
Konsernfordringer		30 908	0
Sum fordringer		1 648 732	354 910
INVESTERINGER			
Markedsbaserte aksjer		3 124	3 124
Sum investeringer		3 124	3 124
Bankinnskudd, kontanter o.l.	4	497 965	1 332 942
Sum omløpsmidler		4 949 797	3 806 520
Sum eiendeler		5 729 973	4 490 268



FLOWPRO AS

BALANSE

EGENKAPITAL OG GJELD	Note	2020	2019
EGENKAPITAL			
INNSKUTT EGENKAPITAL			
Aksjekapital	6, 7	30 000	30 000
Sum innskutt egenkapital		30 000	30 000
OPPTJENT EGENKAPITAL			
Annen egenkapital	7	3 405 977	2 789 236
Sum opptjent egenkapital		3 405 977	2 789 236
Sum egenkapital	7	3 435 977	2 819 236
GJELD			
Utsatt skatt		0	5 058
Sum avsetning for forpliktelser		0	5 058
KORTSIKTIG GJELD			
Leverandørgjeld		45 825	99 414
Betalbar skatt	2	356 517	274 413
Skyldig offentlige avgifter		473 756	258 435
Utbytte		500 000	900 000
Annen kortsiktig gjeld		917 898	133 711
Sum kortsiktig gjeld		2 293 996	1 665 974
Sum gjeld		2 293 996	1 671 032
Sum egenkapital og gjeld		5 729 973	4 490 268

Bærum, 20.07.2021
Styret i Flowpro AS

Kristian Brekke
styreleder



FLOWPRO AS

NOTER TIL ÅRSREGNSKAP 2020

Regnskapsprinsipper

Årsregnskapet er satt opp i samsvar med regnskapsloven og NRS 8 - God regnskapsskikk for små foretak.

DRIFTSINNTEKTER

Inntektsføring ved salg av varer skjer på leveringstidspunktet. Tjenester inntektsføres etter hvert som de leveres.

SKATT

Skattekostnaden i resultatregnskapet omfatter både periodens betalbare skatt og endring i utsatt skatt. Utsatt skatt er beregnet med 22 % på grunnlag av de midlertidige forskjeller som eksisterer mellom regnskapsmessige og skattemessige verdier, samt ligningsmessig underskudd til fremføring ved utgangen av regnskapsåret. Skatteøkende og skattereduserende midlertidige forskjeller som reverserer eller kan reverseres i samme periode er utlignet og nettoført.

KLASSIFISERING OG VURDERING AV ANLEGGSMIDLER

Anleggsmidler omfatter eiendeler bestemt til varig eie og bruk. Anleggsmidler er vurdert til anskaffelseskost. Varige driftsmidler balanseføres og avskrives over driftsmidlets økonomiske levetid. Selskapet benytter lineære avskrivninger for avskrivning av varige driftsmidler.

KLASSIFISERING OG VURDERING AV OMLØPSMIDLER

Omløpsmidler og kortsiktig gjeld omfatter normalt poster som forfaller til betaling innen ett år etter balansedagen, samt poster som knytter seg til varekretsløpet. Omløpsmidler vurderes til laveste verdi av anskaffelseskost og virkelig verdi.

VARER

Varer er vurdert til det laveste av anskaffelseskost og netto salgsverdi.

FORDRINGER

Kundefordringer og andre fordringer oppføres til pålydende etter fradrag for avsetning til forventet tap. Avsetning til tap gjøres på grunnlag av en individuell vurdering av de enkelte fordringene.

Note 1 Lønnskostnader og ytelser, godtgjørelser til daglig leder, styret og revisor

Lønnskostnader	2020	2019
Lønninger	1 549 656	1 106 274
Arbeidsgiveravgift	212 667	162 939
Andre ytelser	34 077	25 121
Sum	1 796 400	1 294 333

Selskapet har i 2020 sysselsatt 3 årsverk.



FLOWPRO AS

NOTER TIL ÅRSREGNSKAP 2020

PENSJONSFORPLIKTELSER

Selskapet er ikke pliktig til å ha tjenstepensjonsordning etter lov om obligatorisk tjenstepensjon.

Ytelser til ledende personer	Daglig leder	Styret
Lønn	0	171 450
Annen godtgjørelse	49 320	0
Sum	49 320	171 450

Note 2 Skatt

Årets skattekostnad	2020	2019
Resultatført skatt på ordinært resultat:		
Betalbar skatt	356 517	274 413
Endring i utsatt skatt	-5 058	-11 664
Skattekostnad ordinært resultat	351 459	262 749

Skattepliktig inntekt:		
Ordinært resultat før skatt	1 468 199	1 193 136
Permanente forskjeller	59	1 180
Endring i midlertidige forskjeller	152 275	53 017
Skattepliktig inntekt	1 620 534	1 247 333

Betalbar skatt i balansen:		
Betalbar skatt på årets resultat	356 517	274 413
Sum betalbar skatt i balansen	356 517	274 413

Skatteeffekten av midlertidige forskjeller som har gitt opphav til utsatt skatt og utsatte skattefordeler, spesifisert på typer av midlertidige forskjeller

	2020	2019	Endring
Varige driftsmidler	-129 284	22 991	152 275
Sum	-129 284	22 991	152 275

Inngår ikke i beregningen av utsatt skatt	129 284	0	-129 284
Grunnlag for utsatt skattefordel / skatt	0	22 991	22 992

Utsatt skattefordel / skatt (22 %)	0	5 058	5 058
---	----------	--------------	--------------

I henhold til God regnskapsskikk for små foretak balanseføres ikke utsatt skattefordel.



FLOWPRO AS

NOTER TIL ÅRSREGNSKAP 2020

Note 3 Anleggsmidler

	Goodwill	Driftsløsøre, inventar ol.	Sum
Anskaffelseskost pr. 01.01.20	262 541	1 009 173	1 271 714
+ Tilgang kjøpte driftsmidler		617 912	617 912
= Anskaffelseskost 31.12.20	262 541	1 627 085	1 889 626
Akkumulerte avskrivninger 31.12.20	12 700	846 909	859 609
+ Akkumulerte nedskrivninger 31.12.20	249 841		249 841
= Av- og nedskrivninger pr. 31.12.20	262 541	846 909	1 109 450
= Bokført verdi 31.12.20	0	780 176	780 176
Årets ordinære avskrivninger		204 800	204 800
Årets nedskrivninger	249 841		249 841
Økonomisk levetid	5 år	3-7 år	

Note 4 Bankinnskudd

Innestående midler på skattetrekkkonto (bundne midler) er på kr. 96 002.

Note 5 Verdipapirer

	Eier- andel	Anskaffelses kost	Balanseført verdi	Markeds verdi
OMLØPSMIDLER				
Zalaris ASA		3 124	3 124	5 110
Sum		3 124	3 124	5 110

Note 6 Aksjonærer

AKSJEKAPITALEN I FLOWPRO AS PR. 31.12 BESTÅR AV:

	Antall	Pålydende	Bokført
Ordinære aksjer	10 000	3,00	30 000
Sum		10 000	30 000

EIERSTRUKTUR

De største aksjonærene i % pr. 31.12 var:

	Ordinære	Eierandel	Stemmeandel
Kristian Brekke	10 000	100,0	100,0

FLOWPRO AS

SIDE 7



FLOWPRO AS

NOTER TIL ÅRSREGNSKAP 2020

Totalt antall aksjer	10 000	100,0	100,0
Navn	Verv		Ordinære
Kristian Brekke	styreleder		10 000

Note 7 Egenkapital

	Aksjekapital	Annen egenkapital	Sum egenkapital
Pr. 31.12.2019	30 000	2 789 236	2 819 236
Pr 01.01.2020	30 000	2 789 236	2 819 236
Årets resultat		1 116 740	1 116 740
Utbytte		-500 000	-500 000
Pr 31.12.2020	30 000	3 405 977	3 435 977

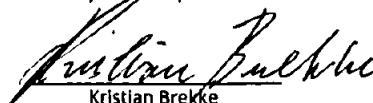
**FLOWPRO AS**

BALANSE

EGENKAPITAL OG GJELD	Note	2020	2019
EGENKAPITAL			
INNSKUTT EGENKAPITAL			
Aksjekapital	6, 7	30 000	30 000
Sum innskutt egenkapital		30 000	30 000
OPPTJENT EGENKAPITAL			
Annen egenkapital	7	3 405 977	2 789 236
Sum opptjent egenkapital		3 405 977	2 789 236
Sum egenkapital	7	3 435 977	2 819 236
GJELD			
Utsatt skatt		0	5 058
Sum avsetning for forpliktelser		0	5 058
KORTSIKTIG GJELD			
Leverandørgjeld		45 825	99 414
Betalbar skatt	2	356 517	274 413
Skyldig offentlige avgifter		473 756	258 435
Utbytte		500 000	900 000
Annen kortsiktig gjeld		917 898	133 711
Sum kortsiktig gjeld		2 293 996	1 665 974
Sum gjeld		2 293 996	1 671 032
Sum egenkapital og gjeld		5 729 973	4 490 268

Bærum, 20.07.2021

Styret i Flowpro AS



Kristian Brekke
styreleder