



ÅRSREGNSKAPET FOR REGNSKAPSÅRET 2023 - GENERELL INFORMASJON

Enheten

Organisasjonsnummer: 981 657 322
Organisasjonsform: Aksjeselskap
Foretaksnavn: NOBLE DRILLING (NORWAY) AS
Forretningsadresse: Moseidveien 19
4033 STAVANGER

Regnskapsår

Årsregnskapets periode: 01.01.2023 - 31.12.2023

Konsern

Morselskap i konsern: Nei

Regnskapsregler

Regler for små foretak benyttet: Nei
Benyttet ved utarbeidelsen av årsregnskapet til selskapet: Regnskapslovens alminnelige regler

Årsregnskapet fastsatt av kompetent organ

Bekreftet av representant for selskapet: David Dujacquier
Dato for fastsettelse av årsregnskapet: 05.09.2024

Grunnlag for avgivelse

År 2023: Årsregnskapet er elektronisk innlevert
År 2022: Tall er hentet fra elektronisk innlevert årsregnskap fra 2023

Det er ikke krav til at årsregnskapet m.v. som sendes til Regnskapsregisteret er undertegnet. Kontrollen på at dette er utført ligger hos revisor/enhetens øverste organ. Sikkerheten ivaretas ved at innsender har rolle/rettighet for innsending av årsregnskapet via Altinn, og ved at det bekreftes at årsregnskapet er fastsatt av kompetent organ.

Brønnøysundregistrene, 14.08.2025



Resultatregnskap

Beløp i: NOK	Note	2023	2022
RESULTATREGNSKAP			
Inntekter			
Salgsinntekt		483 285 335	573 200 459
Annen driftsinntekt		150 385 168	288 196 156
Sum inntekter	11	633 670 503	861 396 615
Kostnader			
Lønnskostnad	5	305 234 832	300 022 316
Annen driftskostnad		295 339 490	563 768 874
Sum kostnader		600 574 322	863 791 190
Driftsresultat		33 096 181	-2 394 575
Finansinntekter og finanskostnader			
Annen finansinntekt		22 232 862	4 993 786
Sum finansinntekter		22 232 862	4 993 786
Annen finanskostnad		4 110 950	2 150 092
Sum finanskostnader		4 110 950	2 150 092
Netto finans		18 121 912	2 843 694
Ordinært resultat før skattekostnad		51 218 093	449 119
Skattekostnad	4	-64 394 380	
Ordinært resultat etter skattekostnad		115 612 473	449 119
Årsresultat		115 612 473	449 119
Overføringer og disponeringer			
Overføring til/fra annen egenkapital		-115 612 473	-449 119
Sum overføringer og disponeringer	1	-115 612 473	-449 119



Balanse

Beløp i: NOK	Note	2023	2022
BALANSE - EIENDELER			
Anleggsmidler			
Immaterielle eiendeler			
Utsatt skattefordel		45 261 081	
Sum immaterielle eiendeler		45 261 081	
Sum anleggsmidler		45 261 081	0
Omløpsmidler			
Varer			
Fordringer			
Kundefordringer	9	81 108 106	88 099 328
Andre fordringer	2,9	999 761 563	259 609 804
Sum fordringer		1 080 869 669	347 709 132
Bankinnskudd, kontanter og lignende			
Bankinnskudd, kontanter og lignende	7	31 813 169	13 576 119
Sum bankinnskudd, kontanter og lignende		31 813 169	13 576 119
Sum omløpsmidler		1 112 682 838	361 285 251
SUM EIENDELER		1 157 943 919	361 285 251
BALANSE - EGENKAPITAL OG GJELD			
Egenkapital			
Innskutt egenkapital			
Aksjekapital	3	5 100 000	5 100 000
Overkurs		167 020 000	167 020 000
Sum innskutt egenkapital	1	172 120 000	172 120 000
Opptjent egenkapital			
Udekket tap		941 340 615	1 088 606 471
Sum opptjent egenkapital		-941 340 615	-1 088 606 471



Balanse

Beløp i: NOK	Note	2023	2022
Sum egenkapital	1	-769 220 615	-916 486 471
Sum langsiktig gjeld		0	0
Kortsiktig gjeld			
Leverandørgjeld	2	1 863 459 603	1 065 891 427
Annen kortsiktig gjeld	8	63 704 931	211 880 295
Sum kortsiktig gjeld		1 927 164 534	1 277 771 722
Sum gjeld		1 927 164 534	1 277 771 722
SUM EGENKAPITAL OG GJELD		1 157 943 919	361 285 251



Brønnøysundregistrene

ÅRSREGNSKAP FOR REGNSKAPSÅRET 2023 - GENERELL INFORMASJON

Journalnummer: 2024 752166

Enheten

Organisasjonsnummer: 981 657 322
Organisasjonsform: Aksjeselskap
Foretaksnavn: NOBLE DRILLING (NORWAY) AS
Forretningsadresse: Moseidveien 19
4033 STAVANGER

Regnskapsår

Årsregnskapets periode: 01.01.2023 - 31.12.2023

Konsern

Morselskap i konsern: Nei

Regnskapsregler

Regler for små foretak benyttet: Nei
Benyttet ved utarbeidelsen av
årsregnskapet til selskapet: Regnskapslovens alminnelige regler

Årsregnskapet fastsatt av kompetent organ

Bekreftet av representant for selskapet: David Dujacquier
Dato for fastsettelse av årsregnskapet: 05.09.2024

Revisjon

Årsregnskapet er utarbeidet av ekstern
autorisert regnskapsfører: Ja
Ekstern autorisert regnskapsfører har i
løpet av regnskapsåret bistått ved den
løpende regnskapsføringen eller utført
andre tjenester for selskapet enn å
utarbeide årsregnskapet: Ja

Grunnlag for avgivelse

År 2023: Årsregnskap er elektronisk innlevert.
År 2022: Tall er hentet fra elektronisk innlevert årsregnskap fra 2023.

Det er ikke krav til at årsregnskapet m.v. som sendes til Regnskapsregisteret er undertegnet. Kontrollen på at dette er utført ligger hos revisor/enhetens øverste organ. Sikkerheten ivaretas ved at innsender har rolle/rettighet for innsending av årsregnskapet via Altinn, og ved at det bekreftes at årsregnskapet er fastsatt av kompetent organ.

Brønnøysundregistrene, 10.10.2024



Organisasjonsnr: 981 657 322
NOBLE DRILLING (NORWAY) AS

RESULTATREGNSKAP

Beløp i: NOK	Note	2023	2022
RESULTATREGNSKAP			
Inntekter			
Salgsinntekt		483 285 335	573 200 459
Annen driftsinntekt		150 385 168	288 196 156
Sum inntekter	11	633 670 503	861 396 615
Kostnader			
Lønnskostnad	5	305 234 832	300 022 316
Annen driftskostnad		295 339 490	563 768 874
Sum kostnader		600 574 322	863 791 190
Driftsresultat		33 096 181	-2 394 575
Finansinntekter og finanskostnader			
Annen finansinntekt		22 232 862	4 993 786
Sum finansinntekter		22 232 862	4 993 786
Annen finanskostnad		4 110 950	2 150 092
Sum finanskostnader		4 110 950	2 150 092
Netto finans		18 121 912	2 843 694
Ordinært resultat før skattekostnad			
Skattekostnad	4	-64 394 380	449 119
Ordinært resultat etter skattekostnad		115 612 473	449 119
Årsresultat		115 612 473	449 119
Overføringer og disponeringer			
Overføring til/fra annen egenkapital		-115 612 473	-449 119
Sum overføringer og disponeringer	1	-115 612 473	-449 119



Organisasjonsnr: 981 657 322
NOBLE DRILLING (NORWAY) AS

BALANSE

Beløp i: NOK **Note** **2023** **2022**

BALANSE - EIENDELER

Anleggsmidler

Immaterielle eiendeler

Utsatt skattefordel 45 261 081

Sum immaterielle eiendeler 45 261 081

Sum anleggsmidler 45 261 081 0

Omløpsmidler

Varer

Fordringer

Kundefordringer 9 81 108 106 88 099 328

Andre fordringer 2,9 999 761 563 259 609 804

Sum fordringer 1 080 869 669 347 709 132

Bankinnskudd, kontanter og lignende

Bankinnskudd, kontanter og lignende 7 31 813 169 13 576 119

Sum bankinnskudd, kontanter og lignende 31 813 169 13 576 119

Sum omløpsmidler 1 112 682 838 361 285 251

SUM EIENDELER 1 157 943 919 361 285 251

BALANSE - EGENKAPITAL OG GJELD

Egenkapital

Innskutt egenkapital

Aksjekapital 3 5 100 000 5 100 000

Overkurs 167 020 000 167 020 000

Sum innskutt egenkapital 1 172 120 000 172 120 000

Opptjent egenkapital

Udekket tap 941 340 615 1 088 606 471

Sum opptjent egenkapital -941 340 615 -1 088 606 471

Sum egenkapital 1 -769 220 615 -916 486 471

Sum langsiktig gjeld 0 0

Kortsiktig gjeld

Leverandørgjeld 2 1 863 459 603 1 065 891 427

Annen kortsiktig gjeld 8 63 704 931 211 880 295

Sum kortsiktig gjeld 1 927 164 534 1 277 771 722



Sum gjeld	1 927 164 534	1 277 771 722
SUM EGENKAPITAL OG GJELD	1 157 943 919	361 285 251



Organisasjonsnr: 981 657 322
NOBLE DRILLING (NORWAY) AS

NOTEOPPLYSNINGER - SELSKAP - alle poster oppgitt i hele tall

Note
1

Regnskapsprinsipper
Årsregnskapet er satt opp etter regnskapsloven. Regnskapsreglene for små foretak er fulgt.

Note
3

Antall aksjer og aksjeeiere

<u>Aksjeeiere - fritekst</u>	<u>Antall</u>	<u>Eierandel</u>	<u>Aksjeklasse</u>
Sum	Sum antall	Sum eierandel	

Note
5

Lønn og ytelser

<u>Lønn</u>	<u>Årets</u>	<u>Fjorårets</u>
		257418521.00
<u>Arbeidsgiveravgift</u>	<u>Årets</u>	<u>Fjorårets</u>
		26639456.00
<u>Pensjonskostnader</u>	<u>Årets</u>	<u>Fjorårets</u>
		12426608.00
<u>Andre ytelser</u>	<u>Årets</u>	<u>Fjorårets</u>
		3537731.00
<u>Sum lønnskostnader</u>	<u>Årets</u>	<u>Fjorårets</u>
		300022316.00

Note

Antall årsverk i regnskapsåret

Virksomheten har hatt følgende antall årsverk:
0.00

Note



Styrets årsberetning 2023

NOBLE DRILLING (NORWAY) AS ble stiftet 29. februar 2000 og selskapet er basert i Stavanger. Det ble innlemmet for å administrere eventuelle kontrakter tildelt Noble Drilling for operasjoner i Norge og offshore Norge

Drift og Sysselsetting

Boreriggen «NOBLE LLOYD NOBLE» ble satt i drift 27. oktober 2021 med Equinor som opererer under Noble Drilling (Norway) AS og opererte under samme kontrakt frem til 16. november 2023 da kontrakten med Equinor ble fullført. Riggen var bareboat-chartret fra Shelf Drilling (Nord-Europa) KFT. Vi fortsatte å operere kontrakten med Equinor på vegne av Shelf Drilling (Nord-Europa) KFT under Charter-avtalen, datert 5. oktober 2022 frem til kontraktens utløp 16. november 2023. Selskapet skal etter planen gjennomføre en brønnkontrakt i 2. halvår 2024

Maersk Drilling and Noble Corporation inngikk et kombinert selskap med en flåte på 20 flytere og 19 oppjekkable rigger via en primært aksjetransaksjon 3. oktober 2022. Det sammenslåtte selskapet heter Noble Corporation plc, og aksjene er notert på New York Stock Exchange og Nasdaq Copenhagen. Noble Drilling (Norway) AS er et datterselskap av Noble Corporation plc

Årsregnskapet er utarbeidet under forutsetning om fortsatt drift, avhengig av støttebrevet om intern gjeld (kortsiktig) da Noble Drilling (Norway) AS ikke har likviditet å betale. Styret bekrefter at betingelsene er til stede.

Ansatte og arbeidsmiljø (internt)

Noble Drilling er et virkelig globalt selskap med virksomhet over hele verden, og over 60 nasjonaliteter representert i vår arbeidsstyrke. I olje- og gassindustrien er kjønns mangfold en utfordring og kvinner fortsetter å være underrepresentert. Noble Drilling (Norway) AS har som mål å forbedre pipeline for kvinnelig lederskap for å øke kjønns mangfoldet ytterligere.

Noble Drilling satte i 2019 et styremangfoldsmål om å velge to kvinnelige styremedlemmer senest på ordinær generalforsamling i 2022. Dette målet ble nådd

Noble Drilling vil samle inn innsikt i erfaringene fra kvinnelige ansatte, både de som nå er i selskapet og de som har valgt å forlate selskapet. For offshore ønsker Noble Drilling å utforske og lære av hva våre bransjekolleger gjør for å lykkes med å øke mangfoldet, inkludert kvinnelig representasjon, og lære av deres erfaringer. Til slutt vil Noble Drilling rådføre seg med respekterte myndigheter og eksperter for å kvalifisere vår strategi ytterligere.

Både ledelsen og styret er klar over de sosiale forventningene til tiltak for å fremme likestilling i næringslivet, og sammensetningen av styret er i dag 25 %/75 % kvinne/mann.

Selskapets styremedlemmer er dekket av styre- og styreansvarsforsikring (bransjestandard D&O-forsikringsdekning). Det samme gjelder daglig leder.

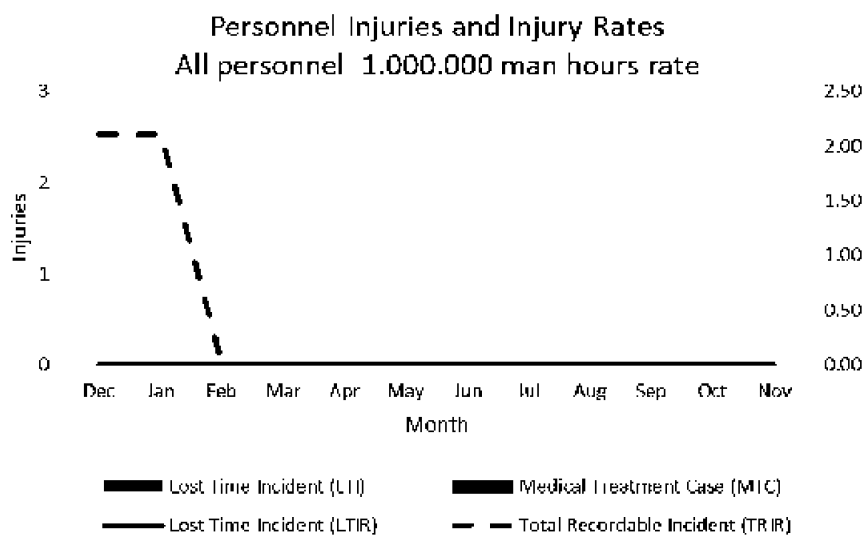


Arbeidsnærværet for året har stabilisert seg med korttids sykefravær i normalområdet og langtidssykefravær i mellomområdet

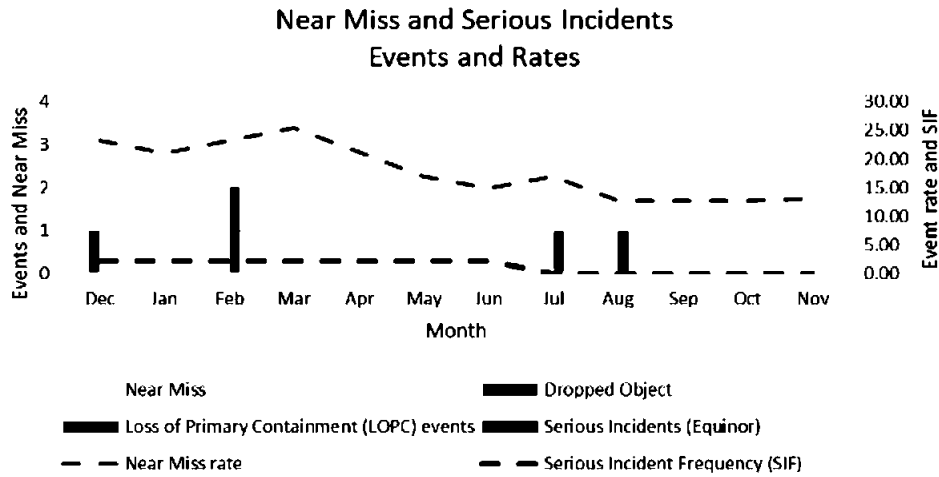
	Jan	Feb	Mar	Apr	May	Jun	Jul	Aug	Sep	Okt	Nov
Langtids permisjon	5.85	5.28	1.48	2.71	4.76	5.61	3.89	4.94	4.95	2.79	2.71
Kortvarig permisjon	0.66	1.33	2.79	3.21	1.40	3.05	3.53	3.78	3.08	5.30	2.78
Prosentdel	93.5	93.4	95.7	94.1	93.8	91.3	92.6	91.3	92.0	91.9	94.5

HSE Statistikk 2023

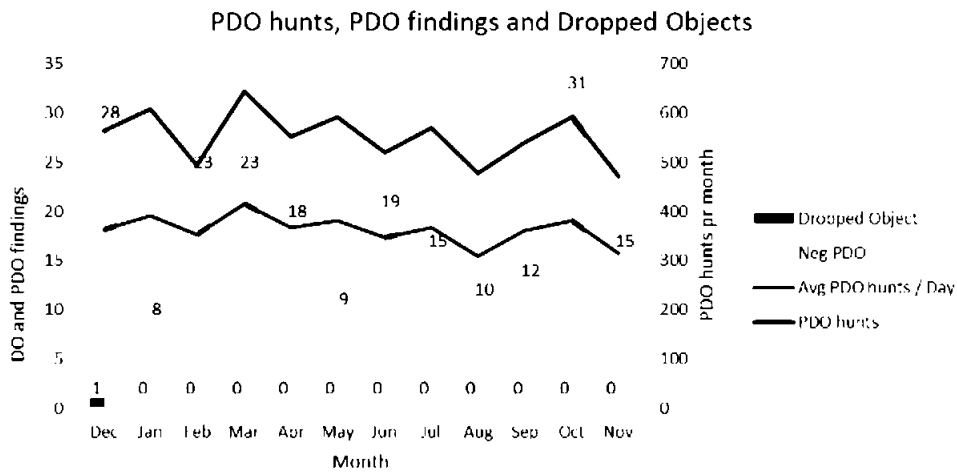
Tabeller og grafer hentet fra Driftsrapport 2023:



Ingen nye registrerbare hendelser i dette diagrammet



Potensielle Gjenstander som Faller Ned (2023)



Ytre miljø (eksternt)

NOBLE DRILLING (NORWAY) AS er engasjert i å utføre forvaltningstjenester som er engasjert i off-shore boreoperasjoner på norsk kontinentalsokkel.

Søl og forurensning til miljøet rapporteres i årsrapporten for hvert av riggoperatørselskapene.

I 2023 var det ingen rapporterbare utslipp til det ytre miljø for riggene i drift.



Kvalitetssikring

I 2023 omfattet det globale revisjonsprogrammet også behovet for leverandørrevisjon i Norge. Lokasjonsteamet vil utføre leverandørrevisjoner basert på forespørsler fra Noble Drilling (Norway) SA-organisasjonen. Det ble ikke gjennomført leverandørrevisjoner i 2023

Norsk åpenhetslov

Selskapet er underlagt kravene i den norske åpenhetsloven. Konsernet er i ferd med å utføre vurderingene og handlingene som kreves av åpenhetsloven og vil offentliggjøre en uttalelse om resultatene av vurderingene etter hvert.

Vi viser også til Noble Drilling (Norway) AS' Årsrapport for 2023 vedrørende ansatte og arbeidsmiljø (internt) for en mer detaljert beskrivelse av Noble Drillings innsats for å fremme mangfold og inkludering til vår arbeidsstyrke.

Begge rapportene finnes på følgende nettside:

<https://noblecorp.com/investors/corporate-governance/governance-documents/default.aspx>

Økonomi

Årets driftsresultat er et resultat på 33.096.181 kroner (et underskudd på 2.394.575 kroner i 2022) og resultat før skatt på 51.218.093 kroner (resultat 449.119 i 2022). Nettoresultatet er kr 115 612 473 (overskudd på kr 449 119 i 2022) som overføres til annen egenkapital. Kontantstrøm fra operasjonelle aktiviteter var en netto tilførsel på NOK 18 237 049 (netto tilførsel på NOK 93 849 844 i 2022). Avviket mellom driftsinntektene og kontantstrømmen fra operasjonelle aktiviteter skyldes i hovedsak en økning i arbeidskapitalen på NOK 32 981 043 (dette beløpet er netto endring i kundefordringer og leverandørgjeld og andre arbeidskapitalbalanser). Kortsiktig gjeld er kr 1 927 164 534 som tilsvarer 166 % av sum egenkapital og gjeld. I 2022 var denne andelen 354%.


Selskapet vurderer den finansielle risikoen fortløpende, men vurderer risikoen som liten av følgende årsaker:

Kredittrisiko Selskapets kunder er hovedsakelig konserninterne kunder.

Selskapet har ingen kapitalbinding i langsiktige investeringer.

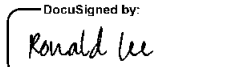
Valutarisiko over 85 % av selskapets utgifter er i NOK og selskapets inntekter er i USD.

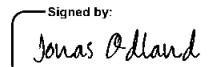
Styret bekrefter at selskapets regnskap gir et rettviseende bilde av selskapet. Forventninger til de kommende årene er akseptable i lys av de eksisterende markedsforholdene.

DocuSigned by:

4380F96E2CA47F...
David Dujacquier
Styrets Leder

DocuSigned by:

4C51F8BF E2874ED...
Marius Dahl
Styremedlem

DocuSigned by:

UZEBA52A14F946Z...
Ronald Lee
Styremedlem

Signed by:

33E0A8A9E298413...
Jonas Odland
Styremedlem



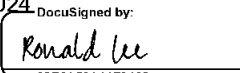

05.09.2024



Inntektsregnskap Noble Drilling Norway AS

	Note	2023	2022
Driftsinntekter og driftskostnader			
Omsetning		483 285 335	573 200 459
Andre inntekter		150 385 168	288 196 155
Sum inntekt	11	633 670 503	861 396 615
Personalutgifter	5	305 234 832	300 022 314
Andre utgifter		295 339 491	563 768 875
Sum utgifter		600 574 322	863 791 190
Driftsresultat		33 096 181	-2 394 575
Finansielle inntekter og kostnader			
Andre finansinntekter		22 232 863	4 993 786
Andre finansielle kostnader		4 110 950	2 150 092
Netto finansposter		18 121 912	2 843 694
Resultat før skatt		51 218 093	449 119
Inntektsskattekostnad	4	64 394 380	0
Resultat etter skatt		115 612 473	449 119
Netto gevinst eller tap		115 612 473	449 119
Kan tilskrives			
Annen egenkapital		0	0
Fremskyndet resultat		115 612 473	449 119
Total	1	115 612 473	449 119



		Balanse	
		Noble Drilling Norway AS	
	Note	2023	2022
Eiendeler			
Omløpsmidler			
Skyldnere			
Kundefordringer	9	81 108 106	88 099 328
Andre kortsiktige fordringer	9	11 491 629	102 148 887
Utsatt skattefordel		45 261 081	0
Konsernintern fordring	2	988 269 934	157 460 917
Sum fordringer		1 126 130 750	347 709 132
Kontanter og kontantekvivalenter	7	31 813 169	13 576 119
Sum omløpsmidler		1 157 943 919	361 285 251
Sum eiendeler		1 157 943 919	361 285 251
Egenkapital og gjeld			
Innbetalt kapital			
Aksjekapital	3	5 100 000	5 100 000
Overkursfond		167 020 000	167 020 000
Sum innbetalt egenkapital	1	172 120 000	172 120 000
Opptjent egenkapital			
Udekket tap		-941 340 615	-1 088 606 470
Sum opptjent egenkapital		-941 340 615	-1 088 606 470
Sum egenkapital	1	-769 220 615	-916 486 470
Passiva			
Annen langsiktig gjeld			
Kortsiktig gjeld			
Konserninternt ansvar	2	1 863 459 603	1 065 891 427
Annen kortsiktig gjeld	8	63 704 930	211 880 294
Sum kortsiktig gjeld		1 927 164 534	1 277 771 721
Sum gjeld		1 927 164 534	1 277 771 721
Sum gjeld og egenkapital		1 157 943 919	361 285 251
DocuSigned by: 05.09.2024			
			
4B80F98E2CAA7E...	4CS1F88FE2874ED...	02E6A52A14F9482...	33EDAB9E298413...
David Dujacquier	Marius Dahl	Ronald Lee	Jonas Odland
Styrets Leder	Styremedlem	Styremedlem	Styremedlem



Kontantstrømoppstilling

Noble Drilling Norway AS

	2023	2022
Kontantstrømmer fra operasjonelle aktiviteter		
Resultat før skattekostnad	51 218 093	449 119
Endring i kundefordringer	6 991 222	-10 944 704
Effekt av valutakursendringer		-5 676 774
Endringer konsernmellomværende	-33 240 841	
Endringer i andre tidsavgrensingsposter	-6 731 424	110 022 203
Netto kontantstrøm fra operasjonelle aktiviteter	18 237 049	93 849 844
Kontantstrøm fra investeringsaktiviteter		
Utbetalinger på lånefordring konsern (korts./langs.)		
Innbetalinger på andre lånefordringer (korts./langs.)		
Utbetalinger på andre lånefordringer (korts./langs.)		
Netto kontantstrøm fra investeringsaktiviteter	0	0
Kontantstrømmer fra finansieringsaktiviteter		
Innbetalinger gjeld konsernselskaper		11 984 242
Innbetalinger ved opptak av annen gjeld (korts./langs.)		-105 834 087
Netto kontantstrømmer fra finansieringsaktiviteter	0	-93 849 845
Netto kontantstrøm for perioden	18 237 049	-1
Effekt av valutakursendringer på kontanter og kontantekvivalenter		
Kontanter og kontantekvivalenter ved periodens begynnelse	13 576 119	13 576 120
Kontanter og kontantekvivalenter ved periodens slutt	31 813 169	13 576 119
Denne består av:		
Bankinnskudd m.v.	31 813 169	13 576 119



Noble Drilling Norway AS

Regnskapsprinsipper

Årsregnskapet er satt opp i samsvar med regnskapsloven og god regnskapsskikk for små foretak.

Hovedregel for vurdering og klassifisering av eiendeler og gjeld

Eiendeler bestemt til varig eie eller bruk er klassifisert som anleggsmidler. Eiendeler som er tilknyttet varekretsløpet er klassifisert som omløpsmidler. Fordringer klassifiseres som omløpsmidler hvis de skal tilbakebetales i løpet av ett år etter utbetalingstidspunktet. For gjeld er analoge kriterier lagt til grunn.

Anleggsmidler vurderes til anskaffelseskost. Varige anleggsmidler som forringes i verdi avskrives lineært over forventet økonomisk levetid. Anleggsmidlene nedskrives til virkelig verdi ved verdifall som ikke forventes å være forbigående.

Omløpsmidler vurderes til laveste av anskaffelseskost og virkelig verdi. Kortsiktig gjeld balanseføres til nominelt beløp på etableringstidspunktet.

Enkelte poster er i samsvar med regnskapsloven vurdert etter spesielle vurderingsregler. Det redegjøres nærmere for disse nedenfor.

Inntekter

Selskapets inntekter er generert fra borekontrakter, og består av dagrater og engangsavgift ved start av kontrakt. Dagraterne beregnes når tjenesten er utført. Engangsbeløpet (tilhørende mobilisering og demobilisering) aktiveres og inntektesføres løpende over kontraktens levetid. Tilsvarende aktiveres mobiliseringsutgifter løpende over kontraktens levetid.

Valuta

Selskapets funksjonelle valuta er USD. Ved omregning til presentasjonsvaluta NOK, er eiendeler og gjeld omregnet til balansedagens kurs, mens resultatet er omregnet til gjennomsnittskurs for året. Omregningsdifferansene er ført mot egenkapitalen. Eiendeler og gjeld vil i løpet av året få en revalueringseffekt som også føres mot i egenkapitalen.

Pengeposter i utenlandsk valuta er vurdert etter kursen ved regnskapsårets slutt.

Valutakursen for YE er 10,17, mens gjennomsnittskursen for 2023 er 10,53

Kontantstrømoppstilling

Kontantstrømoppstillingen er basert på den indirekte metoden.

Kontanter og kontantekvivalenter

Kontanter og kontantekvivalenter inkluderer bankinnskudd og andre likvide kortsiktige plasseringer med forfall inntil tre måneder fra balansedato.

Skatter

Skattekostnaden i resultatregnskapet omfatter både periodens betalbare skatt og endring i utsatt skatt. Utsatt skatt er beregnet på grunnlag av de midlertidige forskjeller som eksisterer mellom regnskapsmessige og skattemessige verdier, samt eventuelt ligningsmessig underskudd til fremføring ved utgangen av regnskapsåret. Skatteøkende og skattereduserende midlertidige forskjeller som reverserer eller kan reversere i samme periode er utlignet. Oppføring av utsatt skattefordel på netto skattereduserende forskjeller som ikke er utlignet og underskudd til fremføring, er balanseført i den grad det kan begrunnes ut ifra selskapets fremtidsutsikter for de nærmeste årene. Utsatt skatt og skattefordel som kan balanseføres er oppført netto i balansen.

Skatter kostnadsføres når de påløper, det vil si at skattekostnaden er knyttet til det regnskapsmessige resultat før skatt. Skattekostnaden består av betalbar skatt (skatt på årets skattepliktige inntekt) og endring i netto utsatt skatt. Skattekostnaden fordeles på ordinært resultat og resultat av ekstraordinære poster i henhold til skattegrunnlaget.

Skatt tilknyttet egenkapitaltransaksjoner påvirker ikke skattekostnaden i resultatregnskapet.



Noble Drilling Norway AS

Note 1 Egenkapital

	Aksjekapital	Overkurs	Udekket tap	Sum
EK 31.12.2022	5 100 000	167 020 000	-1 088 606 470	-916 486 470
Omregningsdifferanse (endring i ek ila året)			-36 182 863	-36 182 863
Årets resultat etter skatt			115 612 473	115 612 473
Konsernbidrag			67 836 245	67 836 245
EK 31.12.2023	5 100 000	167 020 000	-941 340 615	-769 220 615

Note 2 Mellomværende med selskap i samme konsern

	Fordringer	Kortsiktig gjeld
Noble Resources Limited - UK	14 243 549	0
Noble Lease III (Swiss) GmbH UK	34 960 068	0
Noble International Financing Company	765 383 550	0
Noble Contracting Offshore Drilling (M) Sdn.	4 595 605	0
Noble Services Company LLC	70 327 989	0
Noble Newco Sub Limited	9 836 944	0
Noble Drilling Services Inc.	78 811	0
Noble Finco Limited	1 873 872	0
Noble Drilling Norge AS	12 377 789	0
Noble Reacher Ops AS	5 509 860	0
Noble Intrepid Ops AS	17 148 739	0
Noble Integrator Ops AS	10 685 763	0
Noble Invincible Ops AS	41 247 394	0
Noble Drilling (Land Support) Ltd	0	1 567 302 758
Noble Services International Limited (AFR)	0	115 737
Noble Drilling Arabia Company Limited	0	45 701
Pacific Drilling SA (EAM)	0	195 181 273
Noble Drilling (US) LLC	0	95 755 202
Noble Services International Limited (EAM)	0	5 058 933
Totalt	988 269 934	1 863 459 603

Utestående fordringer og gjeld er ikke renteberegnet for regnskapsåret 2023.

Selskapet er finansiert ved et kortsiktig lån fra konserninternt selskap og fortsatt drift er avhengig av at dette lånet ikke vil bli innkrevet, selskapet har mottatt et komfort letter fra långiver hvor det er bekreftet at lånet ikke vil bli tilbakebetalt før selskapet har opptjente midler.

Note 3 Aksjekapital og aksjonærinformasjon

Aksjonær	Antall	Pålydende	Balanseført
Noble Holding Europe S.A.R.L.	5 100	1.000	5 100 000

Alle aksjene har lik stemmerett og samme rettigheter.

Selskapet inngår i konsernet Noble Corporation. Morselskapet har hovedkontor i UK. Konsernregnskap utleveres på forespørsel.

**Noble Drilling Norway AS****Note 4 Skatt**

Nedenfor er endring i midlertidige forskjeller og grunnlag for betalbar skatt vist samlet.

Spesifikasjon av grunnlag for utsatt skatt

	2023	2022	Endring
Utestående fordringer	-239 185	-17 886 507	-17 647 322
Saldo gevinst tapskonto	-2 323 688	-2 904 610	-580 922
Fremførbart skattemessig underskudd	-898 125 488	-952 296 891	-54 171 403
Grunnlag utsatt skatt	-900 688 361	-973 088 008	-72 399 647
Mulig utsatt skatt/(utsatt skattefordel)	-198 151 439	-214 079 362	-15 927 922
Balanseført utsatt skatt/(utsatt skattefordel)	-45 261 081	0	45 261 081
Skattesats	22 %	22 %	

Utsatt skattefordel er ikke fullt ut balanseført ettersom det er usikkerhet rundt fremtidig skattemessig inntekt. Underskudd til fremføring ved årets slutt i 2022 reflekterer også mottatte konsernbidrag i 2024 for 2022.

Spesifikasjon av forskjellen mellom det regnskapsmessige resultat før skatter og årets underskudd til fremføring:

Ordinært resultat før skattekostnad	51 218 093
Omregningsdifferanse ført mot egenkapital	-36 182 863
Endring midlertidige forskjeller	-18 228 244
Mottatt konsernbidrag	57 364 416
Endring underskudd til fremføring	-54 171 403
Grunnlag betalbar skatt	0
Beregnet betalbar skatt 22%	0

Skattekostnad i resultatregnskapet fremkommer slik:

Betalbar skatt på årets resultat	0
Effekt av mottatt konsernbidrag	-19 133 300
Endring utsatt skatt	-45 261 081
Skattekostnad i regnskapet	-64 394 381



Note 5 Lønnskostnader, antall ansatte, godtgjørelser, lån til ansatte m.m.

	2023	2022
Lønninger	178 835 352	169 487 425
Arbeidsgiveravgift	32 294 860	26 639 456
Pensjonskostnader	13 048 765	12 867 553
Andre ytelser	9 413 033	10 144 841
Innleid personell	71 642 820	80 883 039
Total lønnskostnad	305 234 832	300 022 315
Antall ansatte/årsverk	142	161

Styremedlemmer og leder mottar ingen goder/honorarer.

Det er ikke gitt lån/sikkerhetsstillelse til styrets medlemmer eller andre nærstående parter.

Kostnadsført godtgjørelse til revisor

<i>Alle beløp er eksklusive mva.</i>	2023	2022
Revisjon	428 800	266 045
Bistand teknisk utarbeidelse	182 655	77 865
Annen bistand	0	0
Sum godtgjørelse til revisor	611 455	343 910

Note 6 Driftssegmenter

Hovedvirksomheten for selskapet er drift og vedlikehold av flyttbare offshoreenheter / installasjoner og tilhørende tjenester i Norge.

Note 7 Bank og bankinnskudd

I posten inngår bundne bankinnskudd med kr 14 176 155.

Note 8 Fordringer og gjeld

	2023	2022
Annen kortsiktig gjeld	63 704 930	211 880 294
Uopptjent inntekt tilknyttet mobilisering	-	-
Annen kortsiktig gjeld	63 704 930	211 880 294

Selskapet har ingen fordringer eller forpliktelser med forfall senere enn ett år.

Note 9 Kundefordringer

	2023	2022
Kundefordringer	81 108 106	88 099 328
Andre fordringer	11 491 629	102 099 846

Selskapet har ingen fordringer med forfall senere enn ett år.

Note 10 Lånesikkerhet og garantier

Selskapet har ingen lånesikkerhet eller garantier per i dag.

Note 11 Omsetning

Alle inntekter for selskapet er opptjent i Norge



Til generalforsamlingen i Noble Drilling (Norway) AS

Uavhengig revisors beretning

Konklusjon

Vi har revidert årsregnskapet for Noble Drilling (Norway) AS som består av balanse per 31. desember 2023, inntektsregnskap og kontantstrømoppstilling for regnskapsåret avsluttet per denne datoen og noter til årsregnskapet, herunder et sammendrag av viktige regnskapsprinsipper.

Etter vår mening oppfyller årsregnskapet gjeldende lovkrav, og gir årsregnskapet et rettviseende bilde av selskapets finansielle stilling per 31. desember 2023, og av dets resultater og kontantstrømmer for regnskapsåret avsluttet per denne datoen i samsvar med regnskapslovens regler og god regnskapsskikk i Norge.

Grunnlag for konklusjonen

Vi har gjennomført revisjonen i samsvar med International Standards on Auditing (ISA-ene). Våre oppgaver og plikter i henhold til disse standardene er beskrevet nedenfor under *Revisors oppgaver og plikter ved revisjonen av årsregnskapet*. Vi er uavhengige av selskapet i samsvar med kravene i relevante lover og forskrifter i Norge og International Code of Ethics for Professional Accountants (inkludert internasjonale uavhengighetsstandarder) utstedt av International Ethics Standards Board for Accountants (IESBA-reglene), og vi har overholdt våre øvrige etiske forpliktelser i samsvar med disse kravene. Innhentet revisjonsbevis er etter vår vurdering tilstrekkelig og hensiktsmessig som grunnlag for vår konklusjon.

Andre forhold

Selskapets årsregnskap er avlagt etter utløpet av lovens frist for avleggelse av årsregnskap.

Øvrig informasjon

Styret og daglig leder (ledelsen) er ansvarlige for informasjonen i årsberetningen. Øvrig informasjon omfatter informasjon i årsrapporten bortsett fra årsregnskapet og den tilhørende revisjonsberetningen. Vår konklusjon om årsregnskapet ovenfor dekker ikke informasjonen i årsberetningen.

I forbindelse med revisjonen av årsregnskapet er det vår oppgave å lese årsberetningen. Formålet er å vurdere hvorvidt det foreligger vesentlig inkonsistens mellom årsberetningen og årsregnskapet og den kunnskap vi har opparbeidet oss under revisjonen av årsregnskapet, eller hvorvidt informasjon i årsberetningen ellers fremstår som vesentlig feil. Vi har plikt til å rapportere dersom årsberetningen fremstår som vesentlig feil. Vi har ingenting å rapportere i så henseende.

Basert på kunnskapen vi har opparbeidet oss i revisjonen, mener vi at årsberetningen

- er konsistent med årsregnskapet og
- inneholder de opplysninger som skal gis i henhold til gjeldende lovkrav.

Ledelsens ansvar for årsregnskapet

Ledelsen er ansvarlig for å utarbeide årsregnskapet og for at det gir et rettviseende bilde i samsvar med regnskapslovens regler og god regnskapsskikk i Norge. Ledelsen er også ansvarlig for slik internkontroll som den finner nødvendig for å kunne utarbeide et årsregnskap som ikke inneholder vesentlig feilinformasjon, verken som følge av misligheter eller utilsiktede feil.

Ved utarbeidelsen av årsregnskapet må ledelsen ta standpunkt til selskapets evne til fortsatt drift og opplyse om forhold av betydning for fortsatt drift. Forutsetningen om fortsatt drift skal legges til grunn for årsregnskapet så lenge det ikke er sannsynlig at virksomheten vil bli avvirket.

PricewaterhouseCoopers AS, Kanalsletta 8, Postboks 8017, NO-4068 Stavanger

T: 02316, org. no.: 987 009 713 MVA, www.pwc.no

Statsautoriserte revisorer, medlemmer av Den norske Revisorforening og autorisert regnskapsførerselskap



Revisors oppgaver og plikter ved revisjonen av årsregnskapet

Vårt mål er å oppnå betryggende sikkerhet for at årsregnskapet som helhet ikke inneholder vesentlig feilinformasjon, verken som følge av misligheter eller utilsiktede feil, og å avgi en revisjonsberetning som inneholder vår konklusjon. Betryggende sikkerhet er en høy grad av sikkerhet, men ingen garanti for at en revisjon utført i samsvar med ISA-ene, alltid vil avdekke vesentlig feilinformasjon. Feilinformasjon kan oppstå som følge av misligheter eller utilsiktede feil. Feilinformasjon er å anse som vesentlig dersom den enkeltvis eller samlet med rimelighet kan forventes å påvirke de økonomiske beslutningene som brukerne foretar på grunnlag av årsregnskapet. For videre beskrivelse av revisors oppgaver og plikter vises det til: <https://revisorforeningen.no/revisjonsberetninger>

Stavanger, 5. september 2024
PricewaterhouseCoopers AS

Roy Henrik Heggelund
Statsautorisert revisor
(elektronisk signert)



 Securely signed with Brevio

Revisjonsberetning

Signers:

Name	Method	Date
Heggelund, Roy Henrik	BANKID	2024-10-04 07:07

This document package contains:

- Closing page (this page)
- The original document(s)
- The electronic signatures. These are not visible in the document, but are electronically integrated.



This file is sealed with a digital signature.
The seal is a guarantee for the authenticity
of the document.