



## ÅRSREGNSKAPET FOR REGNSKAPSÅRET 2024 - GENERELL INFORMASJON

### Enheten

Organisasjonsnummer: 930 276 065  
Organisasjonsform: Aksjeselskap  
Foretaksnavn: FJO HOLDING AS  
Forretningsadresse: Vei 234-1  
9170 LONGYEARBYEN

### Regnskapsår

Årsregnskapets periode: 01.01.2024 - 31.12.2024

### Konsern

Morselskap i konsern: Ja  
Konsernregnskap lagt ved: Nei

### Regnskapsregler

Regler for små foretak benyttet: Ja  
Benyttet ved utarbeidelsen av årsregnskapet til selskapet: Regnskapslovens alminnelige regler

### Årsregnskapet fastsatt av kompetent organ

Bekreftet av representant for selskapet: FRANK JOHNNY OLSEN  
Dato for fastsettelse av årsregnskapet: 30.06.2025

### Grunnlag for avgivelse

År 2024: Årsregnskapet er elektronisk innlevert  
År 2023: Tall er hentet fra elektronisk innlevert årsregnskap fra 2024

*Det er ikke krav til at årsregnskapet m.v. som sendes til Regnskapsregisteret er undertegnet. Kontrollen på at dette er utført ligger hos revisor/enhetens øverste organ. Sikkerheten ivaretas ved at innsender har rolle/rettighet for innsending av årsregnskapet via Altinn, og ved at det bekreftes at årsregnskapet er fastsatt av kompetent organ.*

Brønnøysundregistrene, 05.08.2025



## Resultatregnskap

Beløp i: NOK	Note	2024	2023
<b>RESULTATREGNSKAP</b>			
<b>Kostnader</b>			
Lønnskostnad	1		
Annen driftskostnad		44 601	43 054
<b>Sum kostnader</b>		<b>44 601</b>	<b>43 054</b>
<b>Driftsresultat</b>		<b>-44 601</b>	<b>-43 054</b>
Annen rentekostnad		39 273	45 515
<b>Sum finanskostnader</b>		<b>39 273</b>	<b>45 515</b>
<b>Netto finans</b>		<b>-39 273</b>	<b>-45 515</b>
<b>Resultat før skattekostnad</b>		<b>-83 874</b>	<b>-88 569</b>
Skattekostnad på resultat	2		87 720
<b>Årsresultat</b>	3	<b>-83 874</b>	<b>-176 289</b>
<b>Årsresultat etter minoritetsinteresser</b>		<b>-83 874</b>	<b>-176 289</b>
<b>Totalresultat</b>		<b>-83 874</b>	<b>-176 289</b>
<b>Overføringer og disponeringer</b>			
Overført fra annen egenkapital		-83 874	-176 289
<b>Sum overføringer og disponeringer</b>		<b>-83 874</b>	<b>-176 289</b>



### Balanse

Beløp i: NOK	Note	2024	2023
<b>BALANSE - EIENDELER</b>			
<b>Anleggsmidler</b>			
<b>Immaterielle eiendeler</b>			
Utsatt skattefordel	2		
<b>Finansielle anleggsmidler</b>			
Investering i datterselskap	4	3 693 100	3 693 100
Investering i annet foretak i samme konsern	4		
Investeringer i tilknyttet selskap	4		
Investeringer i aksjer og andeler	4		
<b>Sum finansielle anleggsmidler</b>		<b>3 693 100</b>	<b>3 693 100</b>
<b>Sum anleggsmidler</b>		<b>3 693 100</b>	<b>3 693 100</b>
<b>Omløpsmidler</b>			
<b>Varer</b>			
<b>Investeringer</b>			
Aksjer og andeler i foretak i samme konsern	4		
<b>Bankinnskudd, kontanter og lignende</b>			
Bankinnskudd, kontanter o.l.		12 144	5 008
<b>Sum bankinnskudd, kontanter og lignende</b>		<b>12 144</b>	<b>5 008</b>
<b>Sum omløpsmidler</b>		<b>12 144</b>	<b>5 008</b>
<b>SUM EIENDELER</b>		<b>3 705 244</b>	<b>3 698 108</b>
<b>BALANSE - EGENKAPITAL OG GJELD</b>			
<b>Egenkapital</b>			
<b>Innskutt egenkapital</b>			
Aksjekapital	5	590 000	590 000
Beholdning av egne aksjer	5		
<b>Sum innskutt egenkapital</b>		<b>590 000</b>	<b>590 000</b>



## Balanse

Beløp i: NOK	Note	2024	2023
<b>Opptjent egenkapital</b>			
Annen egenkapital		2 125 746	2 209 620
<b>Sum opptjent egenkapital</b>		<b>2 125 746</b>	<b>2 209 620</b>
<b>Sum egenkapital</b>	3	<b>2 715 746</b>	<b>2 799 620</b>
<b>Gjeld</b>			
<b>Langsiktig gjeld</b>			
Utsatt skatt	2		
<b>Annen langsiktig gjeld</b>			
Gjeld til kredittinstitusjoner		377 962	497 962
<b>Sum annen langsiktig gjeld</b>		<b>377 962</b>	<b>497 962</b>
<b>Sum langsiktig gjeld</b>		<b>377 962</b>	<b>497 962</b>
<b>Kortsiktig gjeld</b>			
Leverandørgjeld			8 555
Betalbar skatt	2		
Kortsiktig konserngjeld		220 000	
Annen kortsiktig gjeld		391 536	391 971
<b>Sum kortsiktig gjeld</b>		<b>611 536</b>	<b>400 526</b>
<b>Sum gjeld</b>		<b>989 498</b>	<b>898 488</b>
<b>SUM EGENKAPITAL OG GJELD</b>		<b>3 705 244</b>	<b>3 698 108</b>



## Brønnøysundregistrene

### ÅRSREGNSKAP FOR REGNSKAPSÅRET 2024 - GENERELL INFORMASJON

Journalnummer: 2025 699704

#### Enheten

Organisasjonsnummer: 930 276 065  
Organisasjonsform: Aksjeselskap  
Foretaksnavn: FJO HOLDING AS  
Forretningsadresse: Vei 234-1  
9170 LONGYEARBYEN

#### Regnskapsår

Årsregnskapets periode: 01.01.2024 - 31.12.2024

#### Konsern

Morselskap i konsern: Ja  
Konsernregnskap lagt ved: Nei

#### Regnskapsregler

Regler for små foretak benyttet: Ja  
Benyttet ved utarbeidelsen av  
årsregnskapet til selskapet: Regnskapslovens alminnelige regler

#### Årsregnskapet fastsatt av kompetent organ

Bekreftet av representant for selskapet: FRANK JOHNNY OLSEN  
Dato for fastsettelse av årsregnskapet: 30.06.2025

#### Revisjon

Årsregnskapet er utarbeidet av ekstern  
autorisert regnskapsfører: Ja  
Ekstern autorisert regnskapsfører har i  
løpet av regnskapsåret bistått ved den  
løpende regnskapsføringen eller utført  
andre tjenester for selskapet enn å  
utarbeide årsregnskapet: Ja

#### Grunnlag for avgivelse

År 2024: Årsregnskap er elektronisk innlevert.  
År 2023: Tall er hentet fra elektronisk innlevert årsregnskap fra 2024.

*Det er ikke krav til at årsregnskapet m.v. som sendes til Regnskapsregisteret er undertegnet. Kontrollen på at dette er utført ligger hos revisor/enhetens øverste organ. Sikkerheten ivaretas ved at innsender har rolle/rettighet for innsending av årsregnskapet via Altinn, og ved at det bekreftes at årsregnskapet er fastsatt av kompetent organ.*

Brønnøysundregistrene, 04.08.2025

---

Brønnøysundregistrene  
Postadresse: Postboks 900, 8910 Brønnøysund  
Telefon: 75 00 75 00  
E-post: firmapost@brreg.no Internett: www.brreg.no  
Organisasjonsnummer: 974 760 673



Organisasjonsnr: 930 276 065  
FJO HOLDING AS

## RESULTATREGNSKAP

<b>Beløp i: NOK</b>	<b>Note</b>	<b>2024</b>	<b>2023</b>
<b>RESULTATREGNSKAP</b>			
<b>Kostnader</b>			
Lønnskostnad	1		
Annen driftskostnad		44 601	43 054
<b>Sum kostnader</b>		<b>44 601</b>	<b>43 054</b>
<b>Driftsresultat</b>		<b>-44 601</b>	<b>-43 054</b>
Annen rentekostnad		39 273	45 515
<b>Sum finanskostnader</b>		<b>39 273</b>	<b>45 515</b>
<b>Netto finans</b>		<b>-39 273</b>	<b>-45 515</b>
<b>Resultat før skattekostnad</b>		<b>-83 874</b>	<b>-88 569</b>
Skattekostnad på resultat	2		87 720
<b>Årsresultat</b>	3	<b>-83 874</b>	<b>-176 289</b>
<b>Årsresultat etter minoritetsinteresser</b>		<b>-83 874</b>	<b>-176 289</b>
<b>Totalresultat</b>		<b>-83 874</b>	<b>-176 289</b>
<b>Overføringer og disponeringer</b>			
Overført fra annen egenkapital		-83 874	-176 289
<b>Sum overføringer og disponeringer</b>		<b>-83 874</b>	<b>-176 289</b>



Organisasjonsnr: 930 276 065  
FJO HOLDING AS

## BALANSE

**Beløp i: NOK** **Note** **2024** **2023**

### BALANSE - EIENDELER

#### Anleggsmidler

##### Immaterielle eiendeler

Utsatt skattefordel 2

##### Finansielle anleggsmidler

Investering i datterselskap 4 3 693 100 3 693 100

Investering i annet

foretak i samme konsern 4

Investeringer i

tilknyttet selskap 4

Investeringer i aksjer og

andeler 4

**Sum finansielle anleggsmidler 3 693 100 3 693 100**

**Sum anleggsmidler 3 693 100 3 693 100**

#### Omløpsmidler

##### Varer

##### Investeringer

Aksjer og andeler i

foretak i samme konsern 4

##### Bankinnskudd, kontanter og lignende

Bankinnskudd, kontanter o. l. 12 144 5 008

**Sum bankinnskudd, kontanter og lignende 12 144 5 008**

**Sum omløpsmidler 12 144 5 008**

**SUM EIENDELER 3 705 244 3 698 108**

### BALANSE - EGENKAPITAL OG GJELD

#### Egenkapital

##### Innskutt egenkapital

Aksjekapital 5 590 000 590 000

Beholdning av egne aksjer 5

**Sum innskutt egenkapital 590 000 590 000**

##### Opptjent egenkapital

Annen egenkapital 2 125 746 2 209 620

**Sum opptjent egenkapital 2 125 746 2 209 620**



<b>Sum egenkapital</b>	<b>3</b>	<b>2 715 746</b>	<b>2 799 620</b>
<b>Gjeld</b>			
<b>Langsiktig gjeld</b>			
Utsatt skatt	2		
<b>Annen langsiktig gjeld</b>			
Gjeld til kredittinstitusjoner		377 962	497 962
<b>Sum annen langsiktig gjeld</b>		<b>377 962</b>	<b>497 962</b>
<b>Sum langsiktig gjeld</b>		<b>377 962</b>	<b>497 962</b>
<b>Kortsiktig gjeld</b>			
Leverandørgjeld			8 555
Betalbar skatt	2		
Kortsiktig konserngjeld		220 000	
Annen kortsiktig gjeld		391 536	391 971
<b>Sum kortsiktig gjeld</b>		<b>611 536</b>	<b>400 526</b>
<b>Sum gjeld</b>		<b>989 498</b>	<b>898 488</b>
<b>SUM EGENKAPITAL OG GJELD</b>		<b>3 705 244</b>	<b>3 698 108</b>



Organisasjonsnr: 930 276 065  
FJO HOLDING AS

NOTEOPPLYSNINGER - SELSKAP - alle poster oppgitt i hele tall

## Note

Antall årsverk i regnskapsåret  
0.00

Sum Beløp

Balanseført verdi 31.12. Varige driftsmidler Immaterielle eiend.

## Konsernregnskap

Morselskapet sitt navn

Forretningskontor for morselskapet

## Begrunnelse for at datterselskap er utelatt fra konsolideringen

Samlet beløp - tilknyttet selskap Årets Fjorårets

Samlet beløp - foretak i samme konsern Årets Fjorårets

Samlet beløp - foretak i samme konsern Årets Fjorårets

Samlet beløp - felles kontrollert virksomhet Årets Fjorårets

Pantstillelse Beløp

Beholdning av egne aksjer Antall Pålydende Andel av aksjek.



# Årsregnskap 2024

## Fjo Holding AS

Resultatregnskap  
Balanse  
Noter til regnskapet



Org.nr.: 930 276 065



<b>Resultatregnskap</b>			
<b>Fjo Holding AS</b>			
<b>Driftsinntekter og driftskostnader</b>	<b>Note</b>	<b>2024</b>	<b>2023</b>
Annen driftskostnad		44 601	43 054
<b>Sum driftskostnader</b>		<b>44 601</b>	<b>43 054</b>
<b>Driftsresultat</b>		<b>-44 601</b>	<b>-43 054</b>
<b>Finansinntekter og finanskostnader</b>			
Annen rentekostnad		39 273	45 515
<b>Resultat av finansposter</b>		<b>-39 273</b>	<b>-45 515</b>
Resultat før skattekostnad		-83 874	-88 569
Skattekostnad på resultat	2	0	87 720
<b>Årsresultat</b>	<b>3</b>	<b>-83 874</b>	<b>-176 289</b>
<b>Overføringer</b>			
Overført fra annen egenkapital		83 874	176 289
<b>Sum overføringer</b>		<b>-83 874</b>	<b>-176 289</b>



<b>Balanse</b>			
<b>Fjo Holding AS</b>			
<b>Eiendeler</b>	<b>Note</b>	<b>2024</b>	<b>2023</b>
<b>Anleggsmidler</b>			
<b>Immaterielle eiendeler</b>			
<b>Varige driftsmidler</b>			
<b>Finansielle anleggsmidler</b>			
Investeringer i datterselskap	4	3 693 100	3 693 100
<b>Sum finansielle anleggsmidler</b>		<u>3 693 100</u>	<u>3 693 100</u>
<b>Sum anleggsmidler</b>		<u>3 693 100</u>	<u>3 693 100</u>
<b>Omløpsmidler</b>			
<b>Fordringer</b>			
<b>Investeringer</b>			
Bankinnskudd, kontanter o.l.		12 144	5 008
<b>Sum omløpsmidler</b>		<u>12 144</u>	<u>5 008</u>
<b>Sum eiendeler</b>		<u>3 705 244</u>	<u>3 698 108</u>



<b>Balanse</b>			
<b>Fjo Holding AS</b>			
<b>Egenkapital og gjeld</b>	<b>Note</b>	<b>2024</b>	<b>2023</b>
<b>Egenkapital</b>			
<b>Innskutt egenkapital</b>			
Aksjekapital	5	590 000	590 000
<b>Sum innskutt egenkapital</b>		<b>590 000</b>	<b>590 000</b>
<b>Opptjent egenkapital</b>			
Annen egenkapital		2 125 746	2 209 620
<b>Sum opptjent egenkapital</b>		<b>2 125 746</b>	<b>2 209 620</b>
<b>Sum egenkapital</b>	<b>3</b>	<b>2 715 746</b>	<b>2 799 620</b>
<b>Gjeld</b>			
<b>Avsetning for forpliktelser</b>			
<b>Annen langsiktig gjeld</b>			
Gjeld til kredittinstitusjoner		377 962	497 962
<b>Sum annen langsiktig gjeld</b>		<b>377 962</b>	<b>497 962</b>
<b>Kortsiktig gjeld</b>			
Leverandørgjeld		0	8 555
Konserngjeld		220 000	0
Annen kortsiktig gjeld		391 536	391 971
<b>Sum kortsiktig gjeld</b>		<b>611 536</b>	<b>400 526</b>
<b>Sum gjeld</b>		<b>989 498</b>	<b>898 488</b>
<b>Sum egenkapital og gjeld</b>		<b>3 705 244</b>	<b>3 698 108</b>
Longyearbyen, 30.06.2025 Styret i Fjo Holding AS			
<u>FRANK JOHNNY OLSEN</u> styreleder			
<b>Fjo Holding AS</b>		<b>Side 4</b>	



## Regnskapsprinsipper

Årsregnskapet er satt opp i samsvar med regnskapsloven og NRS 8 - God regnskapsskikk for små foretak.

## SKATT

Skattekostnaden i resultatregnskapet omfatter både periodens betalbare skatt og endring i utsatt skatt. Utsatt skatt er beregnet med 16 % på grunnlag av de midlertidige forskjeller som eksisterer mellom regnskapsmessige og skattemessige verdier, samt ligningsmessig underskudd til fremføring ved utgangen av regnskapsåret. Skatteøkende og skattereduserende midlertidige forskjeller som reverserer eller kan reverseres i samme periode er utlignet og nettoført.

## KLASSIFISERING OG VURDERING AV OMLØPSMIDLER

Omløpsmidler og kortsiktig gjeld omfatter normalt poster som forfaller til betaling innen ett år etter balansedagen, samt poster som knytter seg til varekretsløpet. Omløpsmidler vurderes til laveste verdi av anskaffelseskost og virkelig verdi.

## AKSJER I DATTERSELSKAP

Datterselskap vurderes etter kostmetoden i selskapsregnskapet. Investeringen er vurdert til anskaffelseskost for aksjene med mindre nedskrivning har vært nødvendig. Det er foretatt nedskrivning til virkelig verdi når verdifall skyldes årsaker som ikke kan forventes å være forbigående og det må anses nødvendig etter god regnskapsskikk. Nedskrivninger er reversert når grunnlaget for nedskrivning ikke lenger er til stede.

Utbytte, konsernbidrag og andre utdelinger fra datterselskap er inntektsført samme år som det er avsatt i givers regnskap. Overstiger utbytte / konsernbidraget andelen av opptjent resultat etter anskaffelsestidspunktet, representerer den overskytende del tilbakebetaling av investert kapital, og utdelingene er fratrukket investeringens verdi i balansen til morselskapet.

## Note 1 Lønnskostnader og antall årsverk

Selskapet har i 2024 ikke hatt sysselsatte

## Pensjonsforpliktelser

Selskapet er ikke pliktig til å ha tjenstepensjonsordning etter lov om obligatorisk tjenstepensjon.

Det er ikke gitt lån eller sikkerhetsstillelse til ledende personer, tillitsvalgte eller eiere

## Note 2 Skatt

Årets skattekostnad	2024	2023
Resultatført skatt på ordinært resultat:		
Betalbar skatt	0	0
Endring i utsatt skattefordel	0	87 720
<b>Skattekostnad ordinært resultat</b>	<b>0</b>	<b>87 720</b>
Skattepliktig inntekt:		
Resultat før skatt	-83 874	-88 569
Permanente forskjeller	0	0
<b>Skattepliktig inntekt</b>	<b>-83 874</b>	<b>-88 569</b>

Betalbar skatt i balansen:



Betalbar skatt på årets resultat	0	0
<b>Sum betalbar skatt i balansen</b>	<b>0</b>	<b>0</b>

Skatteeffekten av midlertidige forskjeller og underskudd til fremføring som har gitt opphav til utsatt skatt og utsatte skattefordeler, spesifisert på typer av midlertidige forskjeller

	2024	2023	Endring
Akkumulert fremførbart underskudd	-187 408	-103 534	83 874
Inngår ikke i beregningen av utsatt skatt	187 408	103 534	-83 874
<b>Utsatt skattefordel (16 %)</b>	<b>0</b>	<b>0</b>	<b>0</b>

I henhold til God regnskapsskikk for små foretak balanseføres ikke utsatt skattefordel.

### Note 3 Egenkapital

	Aksje- kapital	Annen egenkapital	Sum
Pr. 31.12.2023	590 000	2 209 620	2 799 620
<b>Pr. 01.01.2024</b>	<b>590 000</b>	<b>2 209 620</b>	<b>2 799 620</b>
Årets underskudd		-83 874	-83 874
<b>Pr. 31.12.2024</b>	<b>590 000</b>	<b>2 125 746</b>	<b>2 715 746</b>

### Note 4 Datterselskap.

	Kontor- komm Ervervet une	Eier- andel	Stemme- andel	Anskaffelses kost	Balanseført verdi	Andel egenkapital	Andel resultat	
<b>DS</b>								
Autorent Verksted AS	2100	2022	100%	100%	30 000	30 000	1 454 991	1 005 806
Longyearbyen Taxi AS	2100	2023	100%	100%	1 200 000	1 200 000	462 183	-31 674
FJO Eiendom AS	2100	2023	100%	100%	671 200	671 200	1026 657	240338
Arctic Autorent AS	2100	2023	100%	100%	1 791 900	1 791 900	2 467 794	610 870
<b>Sum</b>					<b>3 693 100</b>	<b>3 693 100</b>	<b>5 411 625</b>	<b>1 825 340</b>
<b>Totalt</b>					<b>3 693 100</b>	<b>3 693 100</b>	<b>5 411 625</b>	<b>1 825 340</b>

Investering i datterselskap vurderes etter kostmetoden i selskapsregnskapet.



## Note 5 Aksjonærer

### AKSJEKAPITALEN I FJO HOLDING AS PR. 31.12 BESTÅR AV:

	<b>Antall</b>	<b>Pålydende</b>	<b>Bokført</b>
Ordinære aksjer	100	5 900,0	590 000
<b>Sum</b>	<b>100</b>		<b>590 000</b>

### EIERSTRUKTUR

De største aksjonærene i % pr. 31.12 var:

	<b>Ordinære</b>	<b>Eierandel</b>	<b>Stemmeandel</b>
FRANK JOHNNY OLSEN	100	100,0	100,0

### AKSJER EIET AV MEDLEMMER I STYRET OG DAGLIG LEDER:

<b>Navn</b>	<b>Verv</b>	<b>Ordinære</b>
FRANK JOHNNY OLSEN	styreleder	100
<b>Totalt antall aksjer</b>		<b>100</b>



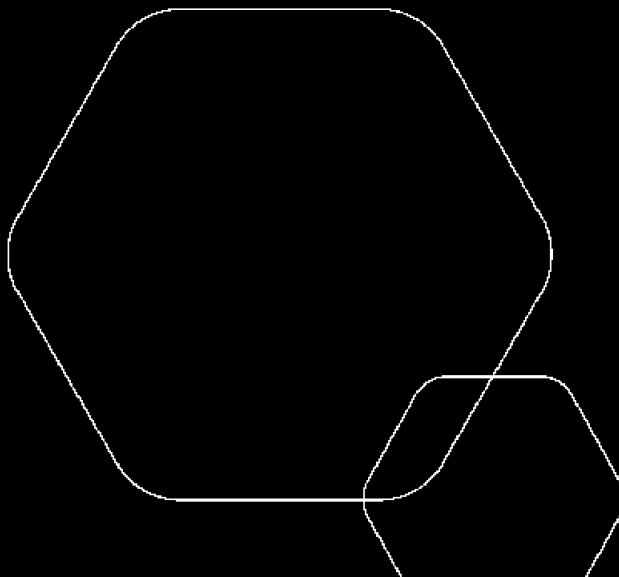
BankID Signing  
Frank Johnny Olsen  
2025-07-21



# Årsregnskap 2024

## Fjo Holding AS

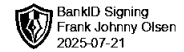
Resultatregnskap  
Balanse  
Noter til regnskapet



Org.nr.: 930 276 065



<b>Resultatregnskap</b>			
<b>Fjo Holding AS</b>			
<b>Driftsinntekter og driftskostnader</b>	<b>Note</b>	<b>2024</b>	<b>2023</b>
Annen driftskostnad		44 601	43 054
<b>Sum driftskostnader</b>		<b>44 601</b>	<b>43 054</b>
<b>Driftsresultat</b>		<b>-44 601</b>	<b>-43 054</b>
<b>Finansinntekter og finanskostnader</b>			
Annen rentekostnad		39 273	45 515
<b>Resultat av finansposter</b>		<b>-39 273</b>	<b>-45 515</b>
Resultat før skattekostnad		-83 874	-88 569
Skattekostnad på resultat	2	0	87 720
<b>Årsresultat</b>	<b>3</b>	<b>-83 874</b>	<b>-176 289</b>
<b>Overføringer</b>			
Overført fra annen egenkapital		83 874	176 289
<b>Sum overføringer</b>		<b>-83 874</b>	<b>-176 289</b>



<b>Balanse</b>			
<b>Fjo Holding AS</b>			
<b>Eiendeler</b>	<b>Note</b>	<b>2024</b>	<b>2023</b>
<b>Anleggsmidler</b>			
<b>Immaterielle eiendeler</b>			
<b>Varige driftsmidler</b>			
<b>Finansielle anleggsmidler</b>			
Investeringer i datterselskap	4	3 693 100	3 693 100
<b>Sum finansielle anleggsmidler</b>		<u>3 693 100</u>	<u>3 693 100</u>
<b>Sum anleggsmidler</b>		<u>3 693 100</u>	<u>3 693 100</u>
<b>Omløpsmidler</b>			
<b>Fordringer</b>			
<b>Investeringer</b>			
Bankinnskudd, kontanter o.l.		12 144	5 008
<b>Sum omløpsmidler</b>		<u>12 144</u>	<u>5 008</u>
<b>Sum eiendeler</b>		<u>3 705 244</u>	<u>3 698 108</u>

Fjo Holding AS

Side 3



<b>Balanse</b>			
<b>Fjo Holding AS</b>			
<b>Egenkapital og gjeld</b>	<b>Note</b>	<b>2024</b>	<b>2023</b>
<b>Egenkapital</b>			
<b>Innskutt egenkapital</b>			
Aksjekapital	5	590 000	590 000
<b>Sum innskutt egenkapital</b>		<b>590 000</b>	<b>590 000</b>
<b>Opptjent egenkapital</b>			
Annen egenkapital		2 125 746	2 209 620
<b>Sum opptjent egenkapital</b>		<b>2 125 746</b>	<b>2 209 620</b>
<b>Sum egenkapital</b>	<b>3</b>	<b>2 715 746</b>	<b>2 799 620</b>
<b>Gjeld</b>			
<b>Avsetning for forpliktelser</b>			
<b>Annen langsiktig gjeld</b>			
Gjeld til kredittinstitusjoner		377 962	497 962
<b>Sum annen langsiktig gjeld</b>		<b>377 962</b>	<b>497 962</b>
<b>Kortsiktig gjeld</b>			
Leverandørgjeld		0	8 555
Konserngjeld		220 000	0
Annen kortsiktig gjeld		391 536	391 971
<b>Sum kortsiktig gjeld</b>		<b>611 536</b>	<b>400 526</b>
<b>Sum gjeld</b>		<b>989 498</b>	<b>898 488</b>
<b>Sum egenkapital og gjeld</b>		<b>3 705 244</b>	<b>3 698 108</b>
Longyearbyen, 30.06.2025 Styret i Fjo Holding AS			
<u>FRANK JOHNNY OLSEN</u> styreleder			
<b>Fjo Holding AS</b>		<b>Side 4</b>	



## Regnskapsprinsipper

Årsregnskapet er satt opp i samsvar med regnskapsloven og NRS 8 - God regnskapsskikk for små foretak.

### SKATT

Skattekostnaden i resultatregnskapet omfatter både periodens betalbare skatt og endring i utsatt skatt. Utsatt skatt er beregnet med 16 % på grunnlag av de midlertidige forskjeller som eksisterer mellom regnskapsmessige og skattemessige verdier, samt ligningsmessig underskudd til fremføring ved utgangen av regnskapsåret. Skatteøkende og skattereduserende midlertidige forskjeller som reverserer eller kan reverseres i samme periode er utlignet og nettoført.

### KLASSIFISERING OG VURDERING AV OMLØPSMIDLER

Omløpsmidler og kortsiktig gjeld omfatter normalt poster som forfaller til betaling innen ett år etter balansedagen, samt poster som knytter seg til varekretsløpet. Omløpsmidler vurderes til laveste verdi av anskaffelseskost og virkelig verdi.

### AKSJER I DATTERSELSKAP

Datterselskap vurderes etter kostmetoden i selskapsregnskapet. Investeringen er vurdert til anskaffelseskost for aksjene med mindre nedskrivning har vært nødvendig. Det er foretatt nedskrivning til virkelig verdi når verdifall skyldes årsaker som ikke kan forventes å være forbigående og det må anses nødvendig etter god regnskapsskikk. Nedskrivninger er reversert når grunnlaget for nedskrivning ikke lenger er til stede.

Utbytte, konsernbidrag og andre utdelinger fra datterselskap er inntektsført samme år som det er avsatt i givers regnskap. Overstiger utbytte / konsernbidraget andelen av opptjent resultat etter anskaffelsestidspunktet, representerer den overskytende del tilbakebetaling av investert kapital, og utdelingene er fratrukket investeringens verdi i balansen til morselskapet.

## Note 1 Lønnskostnader og antall årsverk

Selskapet har i 2024 ikke hatt sysselsatte

### Pensjonsforpliktelser

Selskapet er ikke pliktig til å ha tjenstepensjonsordning etter lov om obligatorisk tjenstepensjon.

Det er ikke gitt lån eller sikkerhetsstillelse til ledende personer, tillitsvalgte eller eiere

## Note 2 Skatt

Årets skattekostnad	2024	2023
Resultatført skatt på ordinært resultat:		
Betalbar skatt	0	0
Endring i utsatt skattefordel	0	87 720
<b>Skattekostnad ordinært resultat</b>	<b>0</b>	<b>87 720</b>
Skattepliktig inntekt:		
Resultat før skatt	-83 874	-88 569
Permanente forskjeller	0	0
<b>Skattepliktig inntekt</b>	<b>-83 874</b>	<b>-88 569</b>

Betalbar skatt i balansen:



Betalbar skatt på årets resultat  
**Sum betalbar skatt i balansen**

0  
**0**



Skatteeffekten av midlertidige forskjeller og underskudd til fremføring som har gitt opphav til utsatt skatt og utsatte skattefordeler, spesifisert på typer av midlertidige forskjeller

	2024	2023	Endring
Akkumulert fremførbart underskudd	-187 408	-103 534	83 874
Inngår ikke i beregningen av utsatt skatt	187 408	103 534	-83 874
<b>Utsatt skattefordel (16 %)</b>	<b>0</b>	<b>0</b>	<b>0</b>

I henhold til God regnskapsskikk for små foretak balanseføres ikke utsatt skattefordel.

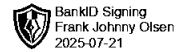
### Note 3 Egenkapital

	Aksje- kapital	Annen egenkapital	Sum
Pr. 31.12.2023	590 000	2 209 620	2 799 620
<b>Pr. 01.01.2024</b>	<b>590 000</b>	<b>2 209 620</b>	<b>2 799 620</b>
Årets underskudd		-83 874	-83 874
<b>Pr. 31.12.2024</b>	<b>590 000</b>	<b>2 125 746</b>	<b>2 715 746</b>

### Note 4 Datterselskap.

	Kontor- komm Ervervet une	Eier- andel	Stemme- andel	Anskaffelses kost	Balanseført verdi	Andel egenkapital	Andel resultat	
<b>DS</b>								
Autorent Verksted AS	2100	2022	100%	100%	30 000	30 000	1 454 991	1 005 806
Longyearbyen Taxi AS	2100	2023	100%	100%	1 200 000	1 200 000	462 183	-31 674
FJO Eiendom AS	2100	2023	100%	100%	671 200	671 200	1026 657	240338
Arctic Autorent AS	2100	2023	100%	100%	1 791 900	1 791 900	2 467 794	610 870
<b>Sum</b>				<b>3 693 100</b>	<b>3 693 100</b>	<b>5 411 625</b>	<b>1 825 340</b>	
<b>Totalt</b>				<b>3 693 100</b>	<b>3 693 100</b>	<b>5 411 625</b>	<b>1 825 340</b>	

Investering i datterselskap vurderes etter kostmetoden i selskapsregnskapet.



## Note 5 Aksjonærer

### AKSJEKAPITALEN I FJO HOLDING AS PR. 31.12 BESTÅR AV:

	<b>Antall</b>	<b>Pålydende</b>	<b>Bokført</b>
Ordinære aksjer	100	5 900,0	590 000
<b>Sum</b>	<b>100</b>		<b>590 000</b>

### EIERSTRUKTUR

De største aksjonærene i % pr. 31.12 var:

	<b>Ordinære</b>	<b>Eierandel</b>	<b>Stemmeandel</b>
FRANK JOHNNY OLSEN	100	100,0	100,0

### AKSJER EIET AV MEDLEMMER I STYRET OG DAGLIG LEDER:

<b>Navn</b>	<b>Verv</b>	<b>Ordinære</b>
FRANK JOHNNY OLSEN	styreleder	100
<b>Totalt antall aksjer</b>		<b>100</b>



Til generalforsamlingen i

**Fjo Holding AS**

## UAVHENGIG REVISORS BERETNING

### Uttalelse om revisjonen av årsregnskapet

#### *Konklusjon*

Vi har revidert årsregnskapet for Fjo Holding AS som viser et underskudd på kr 83 874. Årsregnskapet består av balanse per 31. desember 2024, resultatregnskap for regnskapsåret avsluttet per denne datoen og noter til årsregnskapet, herunder et sammendrag av viktige regnskapsprinsipper.

Etter vår mening

- oppfyller årsregnskapet gjeldende lovkrav, og
- gir årsregnskapet et rettviseende bilde av selskapets finansielle stilling per 31. desember 2024 og av dets resultater for regnskapsåret avsluttet per denne datoen i samsvar med regnskapslovens regler og god regnskapsskikk i Norge.

#### *Grunnlag for konklusjonen*

Vi har gjennomført revisjonen i samsvar med International Standards on Auditing (ISA-ene). Våre oppgaver og plikter i henhold til disse standardene er beskrevet nedenfor under Revisors oppgaver og plikter ved revisjonen av årsregnskapet. Vi er uavhengige av selskapet i samsvar med kravene i relevante lover og forskrifter i Norge og International Code of Ethics for Professional Accountants (inkludert internasjonale uavhengighetsstandarder) utstedt av International Ethics Standards Board for Accountants (IESBA-reglene), og vi har overholdt våre øvrige etiske forpliktelser i samsvar med disse kravene.

Innhentet revisjonsbevis er etter vår vurdering tilstrekkelig og hensiktsmessig som grunnlag for vår konklusjon.

#### *Styrets ansvar for årsregnskapet*

Styret (ledelsen) er ansvarlig for å utarbeide årsregnskapet og for at det gir et rettviseende bilde i samsvar med regnskapslovens regler og god regnskapsskikk i Norge. Ledelsen er også ansvarlig for slik intern kontroll som den finner nødvendig for å kunne utarbeide et årsregnskap som ikke inneholder vesentlig feilinformasjon, verken som følge av misligheter eller utilsiktede feil.

Ved utarbeidelsen av årsregnskapet må ledelsen ta standpunkt til selskapets evne til fortsatt drift og opplyse om forhold av betydning for fortsatt drift. Forutsetningen om fortsatt drift skal legges til grunn for årsregnskapet så lenge det ikke er sannsynlig at virksomheten vil bli avvirket.

REVIGO AS

www.revigo.no  
NO 972 415 790



Telefon: 77 00 64 00  
Mølnholtet 42, 9414 Harstad  
post@revigo.no

Autorisert regnskapsførerselskap

Medlem av Den norske Revisorforening

Dette dokumentet er signert med PAdES-formatet (PDF Advanced Electronic Signatures) av Signicat. Dette sikrer dokumentet og dets vedlegg mot endringer etter signering. SIGNICAT



*Revisors oppgaver og plikter ved revisjonen av årsregnskapet*

Vårt mål er å oppnå betryggende sikkerhet for at årsregnskapet som helhet ikke inneholder vesentlig feilinformasjon, verken som følge av misligheter eller utilsiktede feil, og å avgi en revisjonsberetning som inneholder vår konklusjon.

Betryggende sikkerhet er en høy grad av sikkerhet, men ingen garanti for at en revisjon utført i samsvar med ISA-ene, alltid vil avdekke vesentlig feilinformasjon. Feilinformasjon kan oppstå som følge av misligheter eller utilsiktede feil. Feilinformasjon er å anse som vesentlig dersom den enkeltvis eller samlet med rimelighet kan forventes å påvirke de økonomiske beslutningene som brukerne foretar på grunnlag av årsregnskapet.

For revisors oppgaver og plikter se: <https://revisorforeningen.no/revisjonsberetninger>

Harstad, 21. juli 2025

**Revigo AS**

Jill Marita Nylund  
Statsautorisert revisor  
(elektronisk signert)

REVIGO AS

[www.revigo.no](http://www.revigo.no)  
NO 972 415 790



Telefon: 77 00 64 00  
Mølnholtet 42, 9414 Harstad  
[post@revigo.no](mailto:post@revigo.no)

Autorisert regnskapsførerselskap

Medlem av Den norske Revisorforening

Dette dokumentet er signert med PAdES-formatet (PDF Advanced Electronic Signatures) av Signicat. Dette sikrer dokumentet og dets vedlegg mot endringer etter signering. SIGNICAT



## Elektronisk signatur

*Signert av*

**NYLUND, JILL MARITA**

*(Identitet bekreftet med Buypass (NO))*



*Dato og tid (UTC+01:00) Central European Time (Berlin) (DD.MM.YYYY HH:MM:SS)*

21.07.2025 19:30:03

*Signaturmetode*

Buypass (NO)