



ÅRSREGNSKAPET FOR REGNSKAPSÅRET 2022 - GENERELL INFORMASJON

Enheten

Organisasjonsnummer: 957 269 222
Organisasjonsform: Aksjeselskap
Foretaksnavn: JOHN DEERE FORESTRY AS
Forretningsadresse: Industrivegen 13
2212 KONGSVINGER

Regnskapsår

Årsregnskapets periode: 01.11.2021 - 31.10.2022

Konsern

Morselskap i konsern: Nei

Regnskapsregler

Regler for små foretak benyttet: Nei
Benyttet ved utarbeidelsen av årsregnskapet til selskapet: Regnskapslovens alminnelige regler

Årsregnskapet fastsatt av kompetent organ

Bekreftet av representant for selskapet: Knut Korvald
Dato for fastsettelse av årsregnskapet: 28.02.2023

Grunnlag for avgivelse

År 2022: Årsregnskapet er elektronisk innlevert
År 2021: Tall er hentet fra elektronisk innlevert årsregnskap fra 2022

Det er ikke krav til at årsregnskapet m.v. som sendes til Regnskapsregisteret er undertegnet. Kontrollen på at dette er utført ligger hos revisor/enhetens øverste organ. Sikkerheten ivaretas ved at innsender har rolle/rettighet for innsending av årsregnskapet via Altinn, og ved at det bekreftes at årsregnskapet er fastsatt av kompetent organ.

Brønnøysundregistrene, 24.04.2024



Resultatregnskap

Beløp i: NOK	Note	2022	2021
RESULTATREGNSKAP			
Inntekter			
Salgsinntekt	3	358 025 505	360 106 333
Annen driftsinntekt		669 162	587 374
Sum inntekter		358 694 667	360 693 707
Kostnader			
Varekostnad		307 682 186	310 122 106
Lønnskostnad	4	24 598 249	22 139 591
Avskrivning av driftsmidler og immaterielle eiendeler	5	2 378 363	1 881 497
Nedskrivning av varige driftsmidler og immaterielle eiendeler	5		
Annen driftskostnad	4	15 832 565	12 595 502
Sum kostnader		350 491 363	346 738 695
Driftsresultat		8 203 304	13 955 011
Finansinntekter og finanskostnader			
Annen renteinntekt		234 774	14 246
Sum finansinntekter		234 774	14 246
Rentekostnad til foretak i samme konsern		707	-14 817
Annen rentekostnad		6 280	5 630
Annen finanskostnad		53 380	47 213
Sum finanskostnader		60 367	38 026
Netto finans		174 407	-23 780
Ordinært resultat før skattekostnad		8 377 711	13 931 231
Skattekostnad på ordinært resultat	6	1 915 535	3 143 813
Ordinært resultat etter skattekostnad		6 462 176	10 787 418
Årsresultat	7	6 462 176	10 787 418
Årsresultat etter minoritetsinteresser		6 462 176	10 787 418
Totalresultat		6 462 176	10 787 418



Resultatregnskap

Beløp i: NOK	Note	2022	2021
Overføringer og disponeringer			
Avsatt til annen egenkapital		6 462 176	10 787 418
Sum overføringer og disponeringer		6 462 176	10 787 418



Balanse

Beløp i: NOK	Note	2022	2021
BALANSE - EIENDELER			
Anleggsmidler			
Immaterielle eiendeler			
Utsatt skattefordel	6	1 585 171	951 072
Sum immaterielle eiendeler		1 585 171	951 072
Varige driftsmidler			
Anlegg under utførelse	5		
Maskiner og anlegg	5		
Skip og flytende installasjoner	5		
Driftsløsøre, inventar o.a. utstyr	5	5 712 777	5 916 608
Sum varige driftsmidler	5	5 712 777	5 916 608
Sum anleggsmidler		7 297 948	6 867 680
Omløpsmidler			
Varer			
Sum varer	8	82 458 763	33 935 349
Fordringer			
Kundefordringer	9	28 610 135	17 261 893
Andre kortsiktige fordringer		2 628 798	4 522 833
Sum fordringer		31 238 933	21 784 726
Bankinnskudd, kontanter og lignende			
Bankinnskudd, kontanter o.l.	10	20 417 655	26 954 984
Sum bankinnskudd, kontanter og lignende		20 417 655	26 954 984
Sum omløpsmidler		134 115 351	82 675 059
SUM EIENDELER		141 413 299	89 542 739

BALANSE - EGENKAPITAL OG GJELD

Egenkapital



Balanse

Beløp i: NOK	Note	2022	2021
Innskutt egenkapital			
Aksjekapital		5 000 000	5 000 000
Sum innskutt egenkapital		5 000 000	5 000 000
Opptjent egenkapital			
Annen egenkapital		52 833 798	46 372 966
Sum opptjent egenkapital		52 833 798	46 372 966
Sum egenkapital	7, 11	57 833 798	51 372 966
Gjeld			
Langsiktig gjeld			
Utsatt skatt	6		
Annen langsiktig gjeld			
Sum langsiktig gjeld		0	0
Kortsiktig gjeld			
Leverandørgjeld	9	60 292 402	22 592 781
Betalbar skatt	6	2 549 634	1 919 276
Skattetrekk og andre trekk		14 095 985	8 108 264
Annen kortsiktig gjeld	12	6 641 479	5 549 451
Sum kortsiktig gjeld		83 579 501	38 169 772
Sum gjeld		83 579 501	38 169 772
SUM EGENKAPITAL OG GJELD		141 413 299	89 542 739



Årsregnskap

2022

John Deere Forestry AS

Org.nr.:957 269 222



Resultatregnskap
John Deere Forestry AS

Driftsinntekter og driftskostnader	Note	2022	2021
Salgsinntekt	3	358 025 505	360 106 333
Annen driftsinntekt		669 162	587 374
Sum driftsinntekter		358 694 667	360 693 707
Varekostnad		307 682 186	310 122 106
Lønnskostnad	4	24 598 249	22 139 591
Avskrivning av driftsmidler og immaterielle eiendeler	5	2 378 363	1 881 497
Annen driftskostnad	4	15 832 565	12 595 502
Sum driftskostnader		350 491 363	346 738 695
Driftsresultat		8 203 304	13 955 011
Finansinntekter og finanskostnader			
Annen renteinntekt		234 774	14 246
Rentekostnad til foretak i samme konsern		707	-14 817
Annen rentekostnad		6 280	5 630
Annen finanskostnad		53 380	47 213
Resultat av finansposter		174 407	-23 780
Ordinært resultat før skattekostnad		8 377 711	13 931 231
Skattekostnad på ordinært resultat	6	1 915 535	3 143 813
Årsresultat	7	6 462 176	10 787 418
Overføringer			
Avsatt til annen egenkapital		6 462 176	10 787 418
Sum overføringer		6 462 176	10 787 418



Balanse
John Deere Forestry AS

Eiendeler	Note	2022	2021
Anleggsmidler			
Immaterielle eiendeler			
Utsatt skattefordel	6	1 585 171	951 072
Sum immaterielle eiendeler		1 585 171	951 072
Varige driftsmidler			
Driftsløsøre, inventar o.a. utstyr	5	5 712 777	5 916 608
Sum varige driftsmidler	5	5 712 777	5 916 608
Sum anleggsmidler		7 297 948	6 867 680
Omløpsmidler			
Lager av varer og annen beholdning	8	82 458 763	33 935 349
Fordringer			
Kundefordringer	9	28 610 135	17 261 893
Andre kortsiktige fordringer		2 628 798	4 522 833
Sum fordringer		31 238 933	21 784 726
Bankinnskudd, kontanter o.l.	10	20 417 655	26 954 984
Sum omløpsmidler		134 116 351	82 675 059
Sum eiendeler		141 413 299	89 542 739

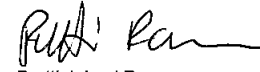



Balanse
John Deere Forestry AS

Egenkapital og gjeld	Note	2022	2021
Innskutt egenkapital			
Aksjekapital		5 000 000	5 000 000
Sum innskutt egenkapital		5 000 000	5 000 000
Opptjent egenkapital			
Annen egenkapital		52 833 798	46 372 966
Sum opptjent egenkapital		52 833 798	46 372 966
Sum egenkapital	7, 11	57 833 798	51 372 966
Gjeld			
Kortsiktig gjeld			
Leverandørgjeld	9	60 292 402	22 592 781
Betalbar skatt	6	2 549 634	1 919 276
Skattetrekk og andre trekk		14 095 985	8 108 264
Annen kortsiktig gjeld	12	6 641 479	5 549 451
Sum kortsiktig gjeld		83 579 501	38 169 772
Sum gjeld		83 579 501	38 169 772
Sum gjeld og egenkapital		141 413 299	89 542 739

Kongsvinger, 28.02.2023
Styret i John Deere Forestry AS


Timo Väinö Ylänen
styremedlem/daglig leder


Pertti Juhani Rauva
styremedlem


Jari Pekka Mennala
styreleder


Leila Pauliina Toivonen
styremedlem



Kontantstrømoppstilling

	2022	2021
KONTANTSTRØMMER FRA OPERASJONELLE AKTIVITETER		
Årsresultat før skattekostnad	8 377 711	13 931 231
Periodens betalte skatt	-1 919 276	-4 023 913
Ordinære avskrivninger	2 378 363	1 881 497
Tap/gevinst ved salg av anleggsmidler	6 134	0
Endring i varelager	-48 523 414	19 794 961
Endring i kundefordringer	-11 348 242	-514 443
Endring i leverandørgjeld	37 699 621	-9 695 584
Endring i andre tidsavgrensningsposter	8 967 383	-9 824 418
Netto kontantstrøm fra operasjonelle aktiviteter	-4 356 663	11 549 331
KONTANTSTRØMMER FRA INVESTERINGSAKTIVITETER		
Utbetalinger ved kjøp av varige driftsmidler	-2 180 666	-3 255 973
Innbetalinger ved salg av varige driftsmidler	0	0
Netto kontantstrøm fra investeringsaktiviteter	-2 180 666	-3 255 973
KONTANTSTRØMMER FRA FINANSIERINGSAKTIVITETER		
Utbetaling av utbytte	0	0
Netto kontantstrøm fra finansieringsaktiviteter	0	0
Netto endring i kontanter og kontantekvivalenter	-6 537 329	8 293 358
Beh. av kont. og kontantekvivalenter ved periodens begynnelse	26 954 984	18 661 626
Beh. av kont. og kontantekvivalenter ved periodens slutt	20 417 655	26 954 984



John Deere Forestry AS

Noter til regnskapet 2022

Note 1 Regnskapsprinsipper

Selskapet har avvikende regnskapsår, og det avgitte regnskapet gjelder for perioden 1. november 2021 til 30. oktober 2022.

Årsregnskapet er utarbeidet i samsvar med regnskapsloven av 1998 og god regnskapsskikk for små foretak i Norge.

Inntekter

Ved varesalg regnskapsføres inntekt når den er opptjent, altså når både risiko og kontroll i hovedsak er overført til kunden. Dette vil normalt være tilfellet når varen er levert til kunden. Inntektene regnskapsføres med verdien av vederlaget på transaksjonstidspunktet.

Ved salg av tjenester regnskapsføres inntekt når den er opptjent, altså når krav på vederlag oppstår. Dette skjer når tjenesten ytes, i takt med at arbeidet utføres. Inntektene regnskapsføres med verdien av vederlaget på transaksjonstidspunktet.

Garantier, servicearbeid og reklamasjoner

Ved salg er hele salgsprisen, inklusiv den delen som gjelder garanti og serviceytelser, tatt til inntekt på salgstidspunktet. Det er gjort avsetning for fremtidige garanti- og serviceytelser.

Kostnader

Kostnader regnskapsføres som hovedregel i samme periode som tilhørende inntekt. I de tilfeller det ikke er en klar sammenheng mellom utgifter og inntekter fastsettes fordelingen etter skjønnsmessige kriterier. Øvrige unntak fra sammenstillingsprinsippet er angitt der det er aktuelt.

Skatter

Skattekostnaden sammenstilles med regnskapsmessig resultat før skatt. Skatt knyttet til egenkapitaltransaksjoner, for eksempel konsernbidrag, føres mot egenkapitalen.

Skattekostnaden består av betalbar skatt (skatt på årets direkte skattepliktige inntekt) og endring i netto utsatt skatt. Skattekostnaden fordeles på ordinært resultat og virkning av prinsippendring og korrigering av feil i henhold til skattegrunnlaget. Utsatt skatt og utsatt skattefordel er presentert netto i balansen.

Hovedregel for vurdering og klassifisering av eiendeler og gjeld

Eiendeler bestemt til varig eie eller bruk er klassifisert som anleggsmidler. Andre eiendeler er klassifisert som omløpsmidler. Fordringer som skal tilbakebetales innen et år er klassifisert som omløpsmidler. Ved klassifisering av kortsiktig og langsiktig gjeld er tilsvarende kriterier lagt til grunn.

Omløpsmidler vurderes til laveste av anskaffelseskost og virkelig verdi.

Anleggsmidler vurderes til anskaffelseskost, men nedskrives til gjenvinnbart beløp dersom dette er lavere enn bokført verdi, og verdifallet forventes ikke å være forbigående. Anleggsmidler med begrenset økonomisk levetid avskrives planmessig.

Varer

Varer er vurdert til det laveste av anskaffelseskost og netto salgsverdi.

Fordringer

Kundefordringer og andre fordringer er oppført til pålydende etter fradrag for avsetning til forventet tap. Avsetning til tap gjøres på grunnlag av en individuell vurdering av de enkelte fordringer. I tillegg gjøres det for øvrige kundefordringer en uspesifisert avsetning for å dekke antatt tap.



John Deere Forestry AS

Noter til regnskapet 2022

Bankinnskudd, kontanter og lignende

Bankinnskudd, kontanter ol. inkluderer kontanter, bankinnskudd og andre betalingsmidler med forfallsdato som er kortere enn tre måneder fra anskaffelse.

Valuta

Pengeposter i utenlandsk valuta omregnes til balansedagens kurs.

Pensjoner

Innskuddsplaner periodiseres etter sammenstillingsprinsippet. Årets innskudd til pensjonsordningen kostnadsføres.

Note 2 Hendelser etter balansedagen

COVID-19 viruset med spredning av det nye Omikron viruset har fortsatt og påvirker hele samfunnet gjennom 2022 med fortsatt restriksjoner på reising, karantene og hjemmekontor, om enn i noe mindre grad enn foregående år.

På leverandørsiden er det på verdensbasis en usikkerhet rundt chip-mangel til bruk i PC-utstyr som igjen fører forsinkelser i leveranser av våre skogsmaskiner som har behov for slikt utstyr.

Administrasjonen har gjennom 2022 og frem til avleggelse av årsregnskapet gjort analyser av situasjonen, og iverksatt tiltak for å sikre god drift. John Deere Forestry AS anses å ha god likviditet og soliditet, og er godt rustet til videre drift.

Note 3 Salgsinntekter

	2022	2021
Per virksomhetsområde		
Salg av maskiner og utstyr	296 494 191	306 954 359
Salg av deler og service	61 531 314	53 151 974
Sum	358 025 505	360 106 333
Per geografisk marked		
Norge	343 215 452	311 360 604
Sverige	804 010	24 569 542
Øvrige	14 006 043	24 176 186
Sum	358 025 505	360 106 333

Note 4 Lønnskostnader og ytelser, godtgjørelser til daglig leder, styret og revisor

	2022	2021
Lønnskostnader		
Lønninger	20 468 250	18 578 036
Arbeidsgiveravgift	2 125 642	2 151 958
Pensjonskostnader	1 217 103	668 520
Andre ytelser	787 253	741 076
Sum	24 598 249	22 139 591

Antall årsverk sysselsatt i regnskapsåret 25 24



John Deere Forestry AS

Noter til regnskapet 2022

Pensjonsforpliktelser

Selskapet er pliktig til å ha tjenstepensjonsordning etter lov om obligatorisk tjenstepensjon. Selskapets pensjonsordninger tilfredsstiller kravene i denne lov.

Ytelse til ledende personer

Selskapets daglige leder er ansatt i og mottar lønn fra annet konsernselskap.

Det er ikke utbetalt godtgjørelse til styret.

Det er ikke ytet lån eller sikkerhetsstillelse til ledende personer, aksjonærer m.v.

Revisjonshonorar fordeler seg slik:

	2022
Kostnadsført revisjonshonorar	182 815
Regnskapsbistand	23 000
Skatterådgivning	37 000
Samlet honorar	242 815

Note 5 Varige driftsmidler

	Påkostning leide lokaler	Transportmidler	Maskiner, verktøy og inventar	Sum
Anskaffelseskost 01.11.2021	2 602 552	7 460 225	5 544 741	15 607 518
Tilgang kjøpte driftsmidler	0	1 740 211	440 455	2 180 666
Avgang driftsmidler	0	415 102	189 359	604 461
Anskaffelseskost 30.10.2022	2 602 552	8 785 334	5 795 837	17 183 723
Akkumulerte avskrivninger 31.10.	1 628 028	5 805 352	4 037 566	11 470 946
Bokført verdi per 30.10.2022	974 524	2 979 982	1 758 271	5 712 777
Årets avskrivninger	539 304	1 221 018	618 041	2 378 363

Selskapet har inngått avtale om leie av en bygning. Avtalen utløper 31.12.2024. Husleie i 2022 utgjorde kr 2 430 500.



John Deere Forestry AS

Noter til regnskapet 2022

Note 6 Skatt

Årets skattekostnad	2022	2021
Resultatført skatt på ordinært resultat:		
Betalbar skatt	2 549 634	1 919 276
Endring i utsatt skattefordel	-634 099	1 224 537
Skattekostnad ordinært resultat	1 915 535	3 143 813
Skattepliktig inntekt:		
Ordinært resultat før skatt	8 377 711	13 931 231
Permanente forskjeller	329 266	358 829
Endring i midlertidige forskjeller	2 882 268	-5 566 077
Skattepliktig inntekt	11 589 245	8 723 984
Betalbar skatt i balansen:		
Betalbar skatt på årets resultat	2 549 634	1 919 276
Sum betalbar skatt i balansen	2 549 634	1 919 276

Skatteeffekten av midlertidige forskjeller som har gitt opphav til utsatt skatt og utsatte skattefordeler, spesifisert på typer av midlertidige forskjeller

	2022	2021	Endring
Varige driftsmidler	-1 112 458	-548 678	563 780
Varebeholdning	-4 809 373	-2 704 377	2 104 996
Fordringer	-55 492	0	55 492
Andre forskjeller	-1 228 000	-1 070 000	158 000
Sum	-7 205 323	-4 323 055	2 882 268
Grunnlag for utsatt skattefordel	-7 205 323	-4 323 055	2 882 268
Utsatt skattefordel (22 %)	-1 585 171	-951 072	634 099

Note 7 Egenkapital

	Aksjekapital	Annen egenkapital	Sum egenkapital
Pr. 31.10.2021	5 000 000	46 372 966	51 372 966
Endringer tidligere år		-1 344	-1 344
Årets resultat		6 462 176	6 462 176
Pr 30.10.2022	5 000 000	52 833 798	57 833 798



John Deere Forestry AS

Noter til regnskapet 2022

Note 8 Varer

	2022	2021
Nye maskiner og nytt utstyr	36 713 153	5 413 845
Brukte maskiner og brukt utstyr	19 696 860	8 802 443
Reservedeler	26 048 750	19 719 061
Sum	82 458 763	33 935 349

Ukurans brukte maskiner og reservedeler	4 809 373	2 704 377
---	-----------	-----------

Note 9 Transaksjoner og mellomværende med nærstående parter

Transaksjon	Motpart	2022	2021
Kostnad	JDF Oy	172 771 715	161 903 793
Kostnad	JDF AB	1 235 219	20 654 385
Kostnad	Andre konsernselskap	3 099 174	2 550 367
Sum kostnader		177 106 108	185 108 545

Salgsinntekter	JDF Oy	79 292	115 949
Salgsinntekter	Wirtgen Norway AS	11 116	0
Salgsinntekter	JDF AB	39 225	2 499
Salgsinntekter	John Deere Forestry Ireland Ltd	14 544	0
Sum salgsinntekter		144 177	118 448

Mellomværende med nærstående parter

Kundefordringer

	2022	2021
JDF Oy	8 989	805 709
John Deere Forestry AB - Retail	1 233 519	0
Sum	1 242 508	805 709

Leverandørgjeld

	2022	2021
JDF AB	2 092 931	3 720 136
JDF Oy	52 386 966	11 761 601
JDF USA	271 119	276 340
JDF European Office (Mannheim)	13 060	44 968
JD Technology India	29 639	16 926
JD Brasil	17 491	8 197
John Deere Cash Management SA, Luxemburg	4 655	2 320
Sum	54 815 862	15 830 489



John Deere Forestry AS

Noter til regnskapet 2022

Note 10 Bankinnskudd, kontanter og lignende

Blant bankinnskudd, kontanter og lignende på kr 20 417 655 inngår bunde skattetrekksmidler med kr 1 098 580.

Note 11 Aksjekapital og aksjonæringsformasjon

Aksjekapitalen i selskapet per 30.10.2022 består av 50 aksjer pålydende kr 100.000 per aksje.

Alle aksjene i selskapet eies av John Deere Forestry AB.

Note 12 Garantiforpliktelser

Selskapets avsetning for garanti- og serviceforpliktelser er beregnet til kr 1 228 000 per 30.10.2022. Avsetningen er balanseført som annen kortsiktig gjeld og endring i forpliktelsen på kr -158 000 er ført som reduksjon i varekostnad.



Årsberetning 2022 John Deere Forestry AS

Virksomhetens art

John Deere Forestry AS er importør og salgskanal for John Deere skogsmaskiner i Norge. Deere & Co. kjøpte Timberjack pr. mai 2000. 1. Juni 2005 ble navnet endret til John Deere i likhet med produktene. Foretaksnummeret er uendret. John Deere Forestry AS er 100% eid av John Deere Forestry AB, Sverige. John Deere's regnskapsår går fra 01.11 til 30.10, og regnskapet det refereres til i det følgende er dermed perioden 01.11.2021 – 30.10.2022.

Foruten salg av nye og brukte skogsmaskiner selges servicetjenester, deler og rekvisita til skogs-entreprenørmarkedet i Norge. Virksomheten har sin base på Kongsvinger.

Fortsatt drift

Styret bekrefter at forutsetningen om fortsatt drift er til stede. Til grunn for dette ligger prognose for år 2023 og langsiktige strategier for øvrig.

Vi har lykket med å holde stabil markedsandel og er ledende leverandør i Norge ved å være i forkant med teknologisk utvikling av produktene og ved å tilby service og tjenester av høy kvalitet.

Arbeidsmiljø og personale

Sykefraværet i 2022 var totalt 406 dager som er 6,6% av total arbeidstid. Tilsvarende var det i 2021 160 dager som tilsvarte 2,7 % av total arbeidstid.

Arbeidsmiljøet betraktes av styret som godt.

Likestilling

John Deere Forestry AS har over tid forsøkt å legge forholdene til rette for begge kjønn. Bransjen er svært mannsdominert og kvinneandelen ved selskapet er 5 årsverk av totalt 26 årsverk, noe som tilsvarer 19,2%.

Miljørapportering

Bedriftens virksomhet er ikke regulert av konsesjoner eller pålegg. Bedriften antas ikke å forurense det ytre miljø.



Resultat, investeringer, finansiering og likviditet

Omsetningen for aktuelt tidsrom 2022 (01.11.2021 – 30.10.2022) var NOK 358 694 667. Dette er en reduksjon i omsetning på 0,6% sammenlignet med 2021.

I samme periode var ordinært resultat før skattekostnad NOK 8 377 711 sammenlignet med NOK 13 931 231 i 2021.

Årsresultatet for 2022 ble NOK 6 462 176 sammenlignet med NOK 10 787 418 for 2021.

Likviditetsbeholdningen pr 30.10.22. var NOK 20,4 mill. (se ellers kontantstrømpoppstilling).

Kortsiktig gjeld utgjorde pr 30.10.22. NOK 83,6 mill.

Totalkapitalen var ved utgangen av perioden NOK 141,4 mill. (egenkapital 40,9 % av dette).

Det er ikke besluttet utbetaling av dividende til eier.

Finansiell risiko

Markedsrisiko:

Selskapet er i begrenset grad eksponert for endringer i valutakurser.

Selskapet har derfor ikke inngått noen form for avtaler for å sikre valutarisiko.

Kreditrisiko:

Selskapet har kreditrisiko for kundefordringer.

Denne ansees som normal.

Likviditetsrisiko:

Selskapet vurderer likviditeten i selskapet som god, og det er ikke besluttet innføring av endringer som vil påvirke dette.

John Deere Forestry Oy/AB er hovedleverandør og står for ca 80 % av våre leveranser.

Fremtidig utvikling

2022 var for vår del preget av god aktivitet i markedet som en følge av høye priser på trevarer.

Våre kunder har stort sett klart seg gjennom turbulente tider, men vi merker at økte kostnader på alle kanter gjør dem mer prisbevisste enn tidligere når det kommer til investeringer i både maskiner og deler.

Vår største utfordring gjennom 2022 har vært lange leveringstider på nye maskiner. Ved nymaskinbestillinger gjennom året har leveringstiden vært oppgitt til 12-14 måneder, men grunnet forsinkelser av ulike årsaker har vi sett at leveringstiden har ligget rundt 16 måneder den siste delen av 2022. Det er i hovedsak to grunner til dette. På den ene siden er det store utfordringer med komponenttilgang fra underleverandører. Dette har så langt ikke gjort at fabrikken har måttet stoppe produksjonen, men maskinene blir ikke sendt oss før alle komponenter er montert.



Den andre hovedårsaken til de lange leveringstider er at det ved inngangen til året var en ordresreserve ved fabrikken som tilsvarte ett års produksjon og at fabrikken gjennom året mottok rekordmange bestillinger. Til tross for at Russland siden midten av februar 2022 ikke har mottatt en eneste maskin har de ovenfor nevnte utfordringene allikevel medført at leveransetidene ikke har gått ned. Dette er i hovedsak grunnen til at vi leverte færre maskiner enn budsjettert i 2022.

For 2023 forventer vi fortsatt lange leveringstider, men at de vil gå ned fra 16 måneder ved inngangen til året og nærme seg 12 måneder ved årsslutt. Hele årets budsjett er allerede kontrahert og kun produksjonshastigheten ved fabrikken vil kunne si om vi klarer å levere maskiner i henhold til budsjett. Vi har fortsatt tro på et godt marked for våre kunder drevet av høye tømmerpriser. Utfordringene på maskinsiden slik vi ser det nå vil være en ytterligere forverring av komponenttilgang ved fabrikken. Dette vil i så fall kunne resultere i full stans av produksjonen. Tilsvarende vil problemer med tilgang på reservedeler og forbruksmaterieell i ytterste konsekvens bety at våre kunder ikke får brukt sine maskiner. På markedssiden vil utfordringen være kundenes kontantstrøm. Til tross for høye virkespriser og god tilgang på jobb er deres evne til å øke driftsprisene tilstrekkelig det store usikkerhetsaspektet.

Prisene på våre maskiner og deler stiger, og dette er en trussel for vår suksess. Vi har sett at våre kunder ikke har klart å hente ut tilsvarende hos sine oppdragsgivere og for en bransje med allerede lave marginer er dette en uheldig utvikling. Våre konkurrenter står overfor de samme utfordringer med komponenttilgang og økte priser på innsatsfaktorer så dette bør være noe som rammer alle likt. Det vi ikke vet er hvor mye av de økte kostnader konkurrentene velger å hente ut hos kundene. Velger de å ta tap i morselskapet vil dette kunne påvirke vår markedsposisjon i Norge.

Andre opplysninger

Styret består av: Styreleder er Jari Pekka Mennala, Styremedlemmer er Timo Väinö Ylänen, Pertti Juhani Rauva og Leila Pauliina Toivonen. Timo Väinö Ylänen er også daglig leder og adm direktør

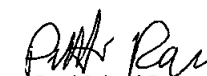
Styret mener årsregnskapet gir et rettviseende bilde av selskapets eiendeler og gjeld, finansielle stilling og resultat.


Disponering av årsresultat

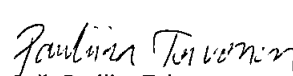
Årsresultat etter skattekostnad på NOK 6 462 176,- avsettes til annen egenkapital.

Kongsvinger, 28.02. 2023


Timo Väinö Ylänen
Styremedlem/Daglig leder


Pertti Juhani Rauva
Styremedlem


Jari Pekka Mennala
Styreleder


Leila Pauliina Toivonen
Styremedlem

Company Use



Deloitte.

Deloitte AS
Trondhjemsvegen 3
NO-2821 Gjøvik
Norway

Tel: +47 400 34 100
www.deloitte.no

Til generalforsamlingen i John Deere Forestry AS

UAVHENGIG REVISORS BERETNING

Konklusjon

Vi har revidert årsregnskapet for John Deere Forestry AS som består av balanse per 30. oktober 2022, resultatregnskap og kontantstrømoppstilling for regnskapsåret avsluttet per denne datoen og noter til årsregnskapet, herunder et sammendrag av viktige regnskapsprinsipper.

Etter vår mening

- oppfyller årsregnskapet gjeldende lovkrav, og
- gir årsregnskapet et rettviseende bilde av selskapets finansielle stilling per 30. oktober 2022, og av dets resultater og kontantstrømmer for regnskapsåret avsluttet per denne datoen i samsvar med regnskapslovens regler og god regnskapsskikk i Norge.

Grunnlag for konklusjonen

Vi har gjennomført revisjonen i samsvar med International Standards on Auditing (ISA-ene). Våre oppgaver og plikter i henhold til disse standardene er beskrevet nedenfor under *Revisors oppgaver og plikter ved revisjonen av årsregnskapet*. Vi er uavhengige av selskapet i samsvar med kravene i relevante lover og forskrifter i Norge og International Code of Ethics for Professional Accountants (inkludert internasjonale uavhengighetsstandarder) utstedt av International Ethics Standards Board for Accountants (IESBA-reglene), og vi har overholdt våre øvrige etiske forpliktelser i samsvar med disse kravene. Innhentet revisjonsbevis er etter vår vurdering tilstrekkelig og hensiktsmessig som grunnlag for vår konklusjon.

Øvrig informasjon

Styret og daglig leder (ledelsen) er ansvarlige for informasjonen i årsberetningen. Øvrig informasjon omfatter informasjon i årsrapporten bortsett fra årsregnskapet og den tilhørende revisjonsberetningen. Vår konklusjon om årsregnskapet ovenfor dekker ikke informasjonen i årsberetningen.

I forbindelse med revisjonen av årsregnskapet er det vår oppgave å lese årsberetningen. Formålet er å vurdere hvorvidt det foreligger vesentlig inkonsistens mellom årsberetningen og årsregnskapet og den kunnskap vi har opparbeidet oss under revisjonen av årsregnskapet, eller hvorvidt informasjon i årsberetningen ellers fremstår som vesentlig feil. Vi har plikt til å rapportere dersom årsberetningen fremstår som vesentlig feil. Vi har ingenting å rapportere i så henseende.

Basert på kunnskapen vi har opparbeidet oss i revisjonen, mener vi at årsberetningen

- er konsistent med årsregnskapet og
- inneholder de opplysninger som skal gis i henhold til gjeldende lovkrav.

Ledelsens ansvar for årsregnskapet

Ledelsen er ansvarlig for å utarbeide årsregnskapet og for at det gir et rettviseende bilde i samsvar med regnskapslovens regler og god regnskapsskikk i Norge. Ledelsen er også ansvarlig for slik internkontroll som den finner nødvendig for å kunne utarbeide et årsregnskap som ikke inneholder vesentlig feilinformasjon, verken som følge av misligheter eller utilsiktede feil.

Deloitte refers to one or more of Deloitte Touche Tohmatsu Limited ("DTTL"), its global network of member firms, and their related entities (collectively, the "Deloitte organization"). DTTL (also referred to as "Deloitte Global") and each of its member firms and related entities are legally separate and independent entities, which cannot obligate or bind each other in respect of third parties. DTTL and each DTTL member firm and related entity is liable only for its own acts and omissions, and not those of each other. DTTL does not provide services to clients. Please see www.deloitte.no to learn more.

© Deloitte AS

Registrert i Foretaksregisteret Medlemmer av Den norske Revisorforening
Organisasjonsnummer: 980 211 282

Penneo Dokumentnr: SFKV4-JNYOX-KFOGB-FILE4-YOKYY-5D3E7



Deloitte.

side 2
Uavhengig revisors beretning -
John Deere Forestry AS

Ved utarbeidelsen av årsregnskapet må ledelsen ta standpunkt til selskapets evne til fortsatt drift og opplyse om forhold av betydning for fortsatt drift. Forutsetningen om fortsatt drift skal legges til grunn for årsregnskapet så lenge det ikke er sannsynlig at virksomheten vil bli avvirket.

Revisors oppgaver og plikter ved revisjonen av årsregnskapet

Vårt mål er å oppnå betryggende sikkerhet for at årsregnskapet som helhet ikke inneholder vesentlig feilinformasjon, verken som følge av misligheter eller utilsiktede feil, og å avgi en revisjonsberetning som inneholder vår konklusjon. Betryggende sikkerhet er en høy grad av sikkerhet, men ingen garanti for at en revisjon utført i samsvar med ISA-ene, alltid vil avdekke vesentlig feilinformasjon. Feilinformasjon kan oppstå som følge av misligheter eller utilsiktede feil. Feilinformasjon er å anse som vesentlig dersom den enkeltvis eller samlet med rimelighet kan forventes å påvirke de økonomiske beslutningene som brukerne foretar på grunnlag av årsregnskapet.

Som del av en revisjon i samsvar med ISA-ene, utøver vi profesjonelt skjønn og utviser profesjonell skepsis gjennom hele revisjonen. I tillegg:

- identifiserer og vurderer vi risikoen for vesentlig feilinformasjon i regnskapet, enten det skyldes misligheter eller utilsiktede feil. Vi utformer og gjennomfører revisjonshandlinger for å håndtere slike risikoer, og innhenter revisjonsbevis som er tilstrekkelig og hensiktsmessig som grunnlag for vår konklusjon. Risikoen for at vesentlig feilinformasjon som følge av misligheter ikke blir avdekket, er høyere enn for feilinformasjon som skyldes utilsiktede feil, siden misligheter kan innebære samarbeid, forfalskning, bevisste utelatelser, uriktige fremstillinger eller overstyring av internkontroll.
- opparbeider vi oss en forståelse av intern kontroll som er relevant for revisjonen, for å utforme revisjonshandlinger som er hensiktsmessige etter omstendighetene, men ikke for å gi uttrykk for en mening om effektiviteten av selskapets interne kontroll.
- evaluerer vi om de anvendte regnskapsprinsippene er hensiktsmessige og om regnskapsestimaterne og tilhørende noteopplysninger utarbeidet av ledelsen er rimelige.
- konkluderer vi på om ledelsens bruk av fortsatt drift-forutsetningen er hensiktsmessig, og, basert på innhentede revisjonsbevis, hvorvidt det foreligger vesentlig usikkerhet knyttet til hendelser eller forhold som kan skape tvil av betydning om selskapets evne til fortsatt drift. Dersom vi konkluderer med at det eksisterer vesentlig usikkerhet, kreves det at vi i revisjonsberetningen henleder oppmerksomheten på tilleggsopplysningene i årsregnskapet, eller, dersom slike tilleggsopplysninger ikke er tilstrekkelige, at vi modifierer vår konklusjon. Våre konklusjoner er basert på revisjonsbevis innhentet frem til datoen for revisjonsberetningen. Etterfølgende hendelser eller forhold kan imidlertid medføre at selskapet ikke kan fortsette driften.
- evaluerer vi den samlede presentasjonen, strukturen og innholdet i årsregnskapet, inkludert tilleggsopplysningene, og hvorvidt årsregnskapet gir uttrykk for de underliggende transaksjonene og hendelsene på en måte som gir et rettviseende bilde.

Vi kommuniserer med styret blant annet om det planlagte innholdet i og tidspunkt for revisjonsarbeidet og eventuelle vesentlige funn i revisjonen, herunder vesentlige svakheter i intern kontroll som vi avdekker gjennom revisjonen.

Gjøvik, 28. Februar 2023
Deloitte AS

Thomas Hagen Alm
statsautorisert revisor

Pennneo Dokumentnr: SFKV4-JNYOX-KFOGB-FILE4-Y0KY-5D3E7



PENNEO

Signaturene i dette dokumentet er juridisk bindende. Dokument signert med "Penneo™ - sikker digital signatur".
De signerende parter sin identitet er registrert, og er listet nedenfor.

"Med min signatur bekrefter jeg alle datoer og innholdet i dette dokument."

Thomas Hagen Alm

Statsautorisert revisor

På vegne av: Deloitte AS

Serienummer: UN:NO-9578-5999-4-1419315

IP: 217.173.xxx.xxx

2023-03-28 12:11:14 UTC



Penneo Dokumentnøkkel: SFKV4-JNYOX-KFOGB-FILE4-Y0KY-5D3E7

Dokumentet er signert digitalt, med **Penneo.com**. Alle digitale signatur-data i dokumentet er sikret og validert av den datamaskin-utregnede hash-verdien av det opprinnelige dokument. Dokumentet er låst og tids-stemplet med et sertifikat fra en betrodd tredjepart. All kryptografisk bevis er integrert i denne PDF, for fremtidig validering (hvis nødvendig).

Hvordan bekrefter at dette dokumentet er originalen?

Dokumentet er beskyttet av ett Adobe CDS sertifikat. Når du åpner dokumentet i

Adobe Reader, skal du kunne se at dokumentet er sertifisert av **Penneo e-signature service <penneo@penneo.com>**. Dette garanterer at innholdet i dokumentet ikke har blitt endret.

Det er lett å kontrollere de kryptografiske beviser som er lokalisert inne i dokumentet, med Penneo validator - <https://penneo.com/validator>