



## ÅRSREGNSKAPET FOR REGNSKAPSÅRET 2022 - GENERELL INFORMASJON

### Enheten

Organisasjonsnummer: 922 332 010  
Organisasjonsform: Aksjeselskap  
Foretaksnavn: AKERHAUGEN FRUKT AS  
Forretningsadresse: Norsjøvegen 315  
3812 AKKERHAUGEN

### Regnskapsår

Årsregnskapets periode: 01.01.2022 - 31.12.2022

### Konsern

Morselskap i konsern: Nei

### Regnskapsregler

Regler for små foretak benyttet: Ja  
Benyttet ved utarbeidelsen av årsregnskapet til selskapet: Regnskapslovens alminnelige regler

### Årsregnskapet fastsatt av kompetent organ

Bekreftet av representant for selskapet: Saga Regnskap og rådgivning As  
Dato for fastsettelse av årsregnskapet: 30.06.2023

### Grunnlag for avgivelse

År 2022: Årsregnskapet er elektronisk innlevert  
År 2021: Tall er hentet fra elektronisk innlevert årsregnskap fra 2022

*Det er ikke krav til at årsregnskapet m.v. som sendes til Regnskapsregisteret er undertegnet. Kontrollen på at dette er utført ligger hos revisor/enhetens øverste organ. Sikkerheten ivaretas ved at innsender har rolle/rettighet for innsending av årsregnskapet via Altinn, og ved at det bekreftes at årsregnskapet er fastsatt av kompetent organ.*

Brønnøysundregistrene, 04.08.2024



## Resultatregnskap

Beløp i: NOK	Note	2022	2021
<b>RESULTATREGNSKAP</b>			
<b>Inntekter</b>			
Salgsinntekt		2 151 336	1 879 278
Annen driftsinntekt		690 524	228 522
<b>Sum inntekter</b>		<b>2 841 860</b>	<b>2 107 799</b>
<b>Kostnader</b>			
Varekostnad		442 887	261 316
Lønnskostnad	2	1 859 407	1 547 208
Avskrivning på varige driftsmidler og immaterielle eiendeler	3	237 240	242 172
Annen driftskostnad		559 304	229 981
<b>Sum kostnader</b>		<b>3 098 838</b>	<b>2 280 677</b>
<b>Driftsresultat</b>		<b>-256 978</b>	<b>-172 877</b>
<b>Finansinntekter og finanskostnader</b>			
Annen finansinntekt		1 505	
<b>Sum finansinntekter</b>		<b>0</b>	<b>0</b>
Annen rentekostnad		133 151	86 254
<b>Sum finanskostnader</b>		<b>0</b>	<b>0</b>
<b>Netto finans</b>		<b>-131 646</b>	<b>-86 254</b>
<b>Ordinært resultat før skattekostnad</b>		<b>-388 624</b>	<b>-259 132</b>
<b>Ordinært resultat etter skattekostnad</b>		<b>-388 624</b>	<b>-259 132</b>
<b>Årsresultat</b>		<b>-388 624</b>	<b>-259 132</b>
<b>Totalresultat</b>		<b>-388 624</b>	<b>-259 132</b>
<b>Overføringer og disponeringer</b>			
Udekket tap	4	-388 624	-259 132
<b>Sum overføringer og disponeringer</b>		<b>-388 624</b>	<b>-259 132</b>



### Balanse

Beløp i: NOK	Note	2022	2021
<b>BALANSE - EIENDELER</b>			
<b>Anleggsmidler</b>			
<b>Immaterielle eiendeler</b>			
Sum immaterielle eiendeler		0	0
<b>Varige driftsmidler</b>			
Tomter, bygninger og annen fast eiendom	3	1 463 151	1 258 197
Maskiner og anlegg	3,5	397 397	395 138
Sum varige driftsmidler		1 860 548	1 653 335
<b>Finansielle anleggsmidler</b>			
Investeringer i aksjer og andeler		200	200
Sum finansielle anleggsmidler		200	200
Sum anleggsmidler		1 860 748	1 653 535
<b>Omløpsmidler</b>			
<b>Varer</b>			
Sum varer		0	0
<b>Fordringer</b>			
Kundefordringer		327 916	652 763
Sum fordringer		327 916	652 763
<b>Investeringer</b>			
Sum investeringer		0	0
<b>Bankinnskudd, kontanter og lignende</b>			
Bankinnskudd, kontanter og lignende		404 880	67 938
Sum bankinnskudd, kontanter og lignende		404 880	67 938
Sum omløpsmidler		732 795	720 700
<b>SUM EIENDELER</b>		<b>2 593 543</b>	<b>2 374 236</b>



## Balanse

Beløp i: NOK	Note	2022	2021
<b>BALANSE - EGENKAPITAL OG GJELD</b>			
<b>Egenkapital</b>			
<b>Innskutt egenkapital</b>			
Selskapskapital	4,6	300 000	300 000
Annen innskutt egenkapital		0	0
<b>Sum innskutt egenkapital</b>		<b>300 000</b>	<b>300 000</b>
<b>Opptjent egenkapital</b>			
Udekket tap	4	769 854	381 230
<b>Sum opptjent egenkapital</b>		<b>-769 854</b>	<b>-381 230</b>
<b>Sum egenkapital</b>	4	<b>-469 854</b>	<b>-81 230</b>
<b>Gjeld</b>			
<b>Langsiktig gjeld</b>			
<b>Sum avsetninger for forpliktelser</b>		<b>0</b>	<b>0</b>
<b>Annen langsiktig gjeld</b>			
Gjeld til kredittinstitusjoner	5	2 526 597	1 947 941
Øvrig langsiktig gjeld		179 358	
<b>Sum annen langsiktig gjeld</b>		<b>2 705 955</b>	<b>1 947 941</b>
<b>Sum langsiktig gjeld</b>		<b>0</b>	<b>0</b>
<b>Kortsiktig gjeld</b>			
Leverandørgjeld		76 451	1 225
Skyldige offentlige avgifter		130 551	368 727
Annen kortsiktig gjeld		150 440	137 572
<b>Sum kortsiktig gjeld</b>		<b>357 442</b>	<b>507 525</b>
<b>Sum gjeld</b>		<b>3 063 397</b>	<b>2 455 466</b>
<b>SUM EGENKAPITAL OG GJELD</b>		<b>2 593 543</b>	<b>2 374 236</b>



## Brønnøysundregistrene

### ÅRSREGNSKAP FOR REGNSKAPSÅRET 2022 - GENERELL INFORMASJON

Journalnummer: 2023 607238

#### Enheten

Organisasjonsnummer: 922 332 010  
Organisasjonsform: Aksjeselskap  
Foretaksnavn: AKERHAUGEN FRUKT AS  
Forretningsadresse: Norsjøvegen 315  
3812 AKKERHAUGEN

#### Regnskapsår

Årsregnskapets periode: 01.01.2022 - 31.12.2022

#### Konsern

Morselskap i konsern: Nei

#### Regnskapsregler

Regler for små foretak benyttet: Ja  
Benyttet ved utarbeidelsen av  
årsregnskapet til selskapet: Regnskapslovens alminnelige regler

#### Årsregnskapet fastsatt av kompetent organ

Bekreftet av representant for selskapet: Saga Regnskap og rådgivning As  
Dato for fastsettelse av årsregnskapet: 30.06.2023

#### Revisjon

Selskapet har besluttet at årsregnskapet  
ikke skal revideres: Ja  
Årsregnskapet er utarbeidet av ekstern  
autorisert regnskapsfører: Ja

#### Grunnlag for avgivelse

År 2022: Årsregnskap er elektronisk innlevert.  
År 2021: Tall er hentet fra elektronisk innlevert årsregnskap fra 2022.

*Det er ikke krav til at årsregnskapet m.v. som sendes til Regnskapsregisteret er undertegnet. Kontrollen på at dette er utført ligger hos revisor/enhetens øverste organ. Sikkerheten ivaretas ved at innsender har rolle/rettighet for innsending av årsregnskapet via Altinn, og ved at det bekreftes at årsregnskapet er fastsatt av kompetent organ.*

Brønnøysundregistrene, 12.07.2023



Organisasjonsnr: 922 332 010  
AKERHAUGEN FRUKT AS

## RESULTATREGNSKAP

<b>Beløp i: NOK</b>	<b>Note</b>	<b>2022</b>	<b>2021</b>
<b>RESULTATREGNSKAP</b>			
<b>Inntekter</b>			
Salgsinntekt		2 151 336	1 879 278
Annen driftsinntekt		690 524	228 522
<b>Sum inntekter</b>		<b>2 841 860</b>	<b>2 107 799</b>
<b>Kostnader</b>			
Varekostnad		442 887	261 316
Lønnskostnad	2	1 859 407	1 547 208
Avskrivning på varige driftsmidler og immaterielle eiendeler	3	237 240	242 172
Annen driftskostnad		559 304	229 981
<b>Sum kostnader</b>		<b>3 098 838</b>	<b>2 280 677</b>
<b>Driftsresultat</b>		<b>-256 978</b>	<b>-172 877</b>
<b>Finansinntekter og finanskostnader</b>			
Annen finansinntekt		1 505	
<b>Sum finansinntekter</b>		<b>0</b>	<b>0</b>
Annen rentekostnad		133 151	86 254
<b>Sum finanskostnader</b>		<b>0</b>	<b>0</b>
<b>Netto finans</b>		<b>-131 646</b>	<b>-86 254</b>
<b>Ordinært resultat før skattekostnad</b>		<b>-388 624</b>	<b>-259 132</b>
<b>Ordinært resultat etter skattekostnad</b>		<b>-388 624</b>	<b>-259 132</b>
<b>Årsresultat</b>		<b>-388 624</b>	<b>-259 132</b>
<b>Totalresultat</b>		<b>-388 624</b>	<b>-259 132</b>
<b>Overføringer og disponeringer</b>			
Udekket tap	4	-388 624	-259 132
<b>Sum overføringer og disponeringer</b>		<b>-388 624</b>	<b>-259 132</b>



Organisasjonsnr: 922 332 010  
AKERHAUGEN FRUKT AS

## BALANSE

**Beløp i: NOK** **Note** **2022** **2021**

### BALANSE - EIENDELER

#### Anleggsmidler

##### Immaterielle eiendeler

Sum immaterielle eiendeler 0 0

#### Varige driftsmidler

##### Tomter, bygninger og

annen fast eiendom 3 1 463 151 1 258 197

Maskiner og anlegg 3,5 397 397 395 138

Sum varige driftsmidler 1 860 548 1 653 335

#### Finansielle anleggsmidler

##### Investeringer i aksjer og

andeler 200 200

Sum finansielle anleggsmidler 200 200

#### Sum anleggsmidler

1 860 748 1 653 535

#### Omløpsmidler

##### Varer

Sum varer 0 0

#### Fordringer

Kundefordringer 327 916 652 763

Sum fordringer 327 916 652 763

#### Investeringer

Sum investeringer 0 0

#### Bankinnskudd, kontanter og lignende

##### Bankinnskudd, kontanter

og lignende 404 880 67 938

Sum bankinnskudd, kontanter og lignende 404 880 67 938

#### Sum omløpsmidler

732 795 720 700

#### SUM EIENDELER

2 593 543 2 374 236

### BALANSE - EGENKAPITAL OG GJELD

#### Egenkapital

##### Innskutt egenkapital

Selskapskapital 4,6 300 000 300 000

Annen innskutt egenkapital 0 0



<b>Sum innskutt egenkapital</b>		<b>300 000</b>	<b>300 000</b>
<b>Opptjent egenkapital</b>			
Udekket tap	4	769 854	381 230
<b>Sum opptjent egenkapital</b>		<b>-769 854</b>	<b>-381 230</b>
<b>Sum egenkapital</b>	<b>4</b>	<b>-469 854</b>	<b>-81 230</b>
<b>Gjeld</b>			
<b>Langsiktig gjeld</b>			
Sum avsetninger for forpliktelser		0	0
<b>Annen langsiktig gjeld</b>			
Gjeld til kredittinstitusjoner	5	2 526 597	1 947 941
Øvrig langsiktig gjeld		179 358	
<b>Sum annen langsiktig gjeld</b>		<b>2 705 955</b>	<b>1 947 941</b>
<b>Sum langsiktig gjeld</b>		<b>0</b>	<b>0</b>
<b>Kortsiktig gjeld</b>			
Leverandørgjeld		76 451	1 225
Skyldige offentlige avgifter		130 551	368 727
Annen kortsiktig gjeld		150 440	137 572
<b>Sum kortsiktig gjeld</b>		<b>357 442</b>	<b>507 525</b>
<b>Sum gjeld</b>		<b>3 063 397</b>	<b>2 455 466</b>
<b>SUM EGENKAPITAL OG GJELD</b>		<b>2 593 543</b>	<b>2 374 236</b>



Organisasjonsnr: 922 332 010  
AKERHAUGEN FRUKT AS

NOTEOPPLYSNINGER - SELSKAP - alle poster oppgitt i hele tall

Note  
2

Antall årsverk i regnskapsåret  
0.00

Note  
2

Spesifisering av resultatregnskapet

Lønnskostnader

<u>Lønn</u>	<u>Årets</u>	<u>Fjorårets</u>
	1443163.00	
<u>Folketrygdavgift</u>	<u>Årets</u>	<u>Fjorårets</u>
	209345.00	
<u>Pensjonskostnader</u>	<u>Årets</u>	<u>Fjorårets</u>
	17420.00	
<u>Andre ytelser</u>	<u>Årets</u>	<u>Fjorårets</u>
	-122720.00	
<u>Sum lønnskostnader</u>	<u>Årets</u>	<u>Fjorårets</u>
	1547208.00	

Note

Ekstraordinære inntekter og kostnader

Sum Beløp

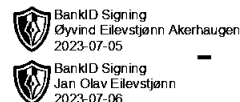
Balanseført verdi 31.12. Varige driftsmidler Immaterielle eiend.

Konsernregnskap

Morselskapet sitt navn

Forretningskontor for morselskapet





# Årsregnskap 2022

## Akerhaugen Frukt AS

Årsregnskap

Balanseregnskap

Noter

Utarbeidet av:



sagaservices  
Saga Regnskap og Rådgivning



## Resultatregnskap

BankID Signing  
Øyvind Eilevstjønn Akerhauger  
2023-07-05



BankID Signing  
Jan Olav Eilevstjønn  
2023-07-06

### Akerhaugen Frukt AS

	Note	2022	2021
<b>Driftsinntekter</b>			
Salgsinntekter		2 151 336	1 879 278
Andre driftsinntekter		690 524	228 522
<b>Sum driftsinntekter</b>		<b>2 841 860</b>	<b>2 107 799</b>
<b>Driftskostnader</b>			
Varekostnad		442 887	261 316
Lønnskostnad	2	1 859 407	1 547 208
Avskrivning varige driftsmidler	3	237 240	242 172
Annen driftskostnad		559 304	229 981
<b>Sum driftskostnader</b>		<b>3 098 838</b>	<b>2 280 677</b>
<b>Driftsresultat</b>		<b>-256 978</b>	<b>-172 877</b>
<b>Finansinntekter/kostnader</b>			
Annen finansinntekt		1 505	0
Annen rentekostnad		133 151	86 254
<b>Netto finansinntekter/kostnader</b>		<b>-131 646</b>	<b>-86 254</b>
<b>Ordinært resultat før skattekostnad</b>		<b>-388 624</b>	<b>-259 132</b>
<b>Ordinært resultat</b>		<b>-388 624</b>	<b>-259 132</b>
<b>Årsresultat</b>		<b>-388 624</b>	<b>-259 132</b>
<b>Disponering av årsresultat</b>			
Overført udekket tap	4	-388 624	-259 132
<b>Sum disponert</b>		<b>-388 624</b>	<b>-259 132</b>

Akerhaugen Frukt AS Org.nr. 922332010



<b>Balanse</b>				 BankID Signing Øyvind Eilevstjønn Akerhaugen 2023-07-05
<b>Akerhaugen Frukt AS</b>				 BankID Signing Jan Olav Eilevstjønn 2023-07-06
	Note	2022	2021	
<b>Eiendeler</b>				
<b>Anleggsmidler</b>				
<b>Immaterielle eiendeler</b>				
<b>Varige driftsmidler</b>				
Tomter, bygg og annen fast eiendom	3	1 463 151	1 258 197	
Maskiner og anlegg	3,5	397 397	395 138	
<b>Sum varige driftsmidler</b>		<b>1 860 548</b>	<b>1 653 335</b>	
<b>Finansielle anleggsmidler</b>				
Investeringer i aksjer og andeler		200	200	
<b>Sum finansielle anleggsmidler</b>		<b>200</b>	<b>200</b>	
<b>Sum anleggsmidler</b>		<b>1 860 748</b>	<b>1 653 535</b>	
<b>Omløpsmidler</b>				
<b>Fordringer</b>				
Kundefordringer		327 916	652 763	
<b>Sum fordringer</b>		<b>327 916</b>	<b>652 763</b>	
<b>Investeringer</b>				
Bankinnskudd, kontanter o.l.		404 880	67 938	
<b>Sum omløpsmidler</b>		<b>732 795</b>	<b>720 700</b>	
<b>Sum eiendeler</b>		<b>2 593 543</b>	<b>2 374 236</b>	



<b>Balanse</b>			
<b>Akerhaugen Frukt AS</b>			
	<b>Note</b>	<b>2022</b>	<b>2021</b>
<b>Egenkapital og gjeld</b>			
<b>Egenkapital</b>			
<b>Innskutt egenkapital</b>			
Aksjekapital	4,6	300 000	300 000
<b>Sum innskutt egenkapital</b>		<b>300 000</b>	<b>300 000</b>
<b>Opptjent egenkapital</b>			
Udekket tap	4	-769 854	-381 230
<b>Sum opptjent egenkapital</b>		<b>-769 854</b>	<b>-381 230</b>
<b>Sum egenkapital</b>	<b>4</b>	<b><u>-469 854</u></b>	<b><u>-81 230</u></b>
<b>Gjeld</b>			
<b>Annen langsiktig gjeld</b>			
Gjeld til kredittinstitusjoner	5	2 526 597	1 947 941
Øvrig langsiktig gjeld		179 358	0
<b>Sum annen langsiktig gjeld</b>		<b>2 705 955</b>	<b>1 947 941</b>
<b>Kortsiktig gjeld</b>			
Leverandørgjeld		76 451	1 225
Skyldige offentlige avgifter		130 551	368 727
Annen kortsiktig gjeld		150 440	137 572
<b>Sum kortsiktig gjeld</b>		<b>357 442</b>	<b>507 525</b>
<b>Sum gjeld</b>		<b><u>3 063 397</u></b>	<b><u>2 455 466</u></b>
<b>Sum egenkapital og gjeld</b>		<b><u>2 593 543</u></b>	<b><u>2 374 236</u></b>

AKKERHAUGEN, 31.12.2022 / 30.06.2023  
Styret for Akerhaugen Frukt AS

Øyvind Akerhaugen-Eilevstjønn  
Styrets leder

Jan Olav Eilevstjønn  
Styremedlem

Akerhaugen Frukt AS Org.nr. 922332010



## Noter til årsregnskapet

### Note 1 Regnskapsprinsipper

Årsregnskapet er satt opp i samsvar med regnskapsloven og god regnskapsskikk for små foretak.

#### *Selskapets virksomhet*

Selskapet driver med produksjon og salg av frukt, bær og andre landbruksrelaterte produkter, samt utleie av arbeidskraft.

#### *Inntekter og kostnader*

Inntektsføring ved salg av varer skjer på leveringstidspunktet. Tjenester inntektsføres i takt med utførelsen.

Kostnader medtas etter sammenstillingsprinsippet, dvs at kostnader medtas i samme periode som tilhørende inntekt inntektsføres.

#### *Klassifisering og vurdering av balanseposter*

Anleggsmidler omfatter eiendeler bestemt til varig eie og bruk, og er vurdert til anskaffelseskost. Anleggsmidler med begrenset økonomisk levetid avskrives planmessig. Anleggsmidler nedskrives til gjenvinnbart beløp ved verdifall som ikke forventes å være forbigående. Nedskrivningen reverseres når grunnlaget for nedskrivningen ikke lenger er tilstede. Langsiktig gjeld, med unntak av andre avsetninger, balanseføres til nominelt beløp på etableringstidspunktet.

Omløpsmidler og kortsiktig gjeld omfatter normalt poster som forfaller til betaling innen et år etter balansedagen, samt poster som knytter seg til varekretsløpet. Omløpsmidler vurderes til laveste av anskaffelseskost og antatt virkelig verdi. Kortsiktig gjeld balanseføres til nominelt beløp på etableringstidspunktet.

#### *Varige driftsmidler*

Varige driftsmidler balanseføres og avskrives lineært over driftsmiddelets forventede økonomiske levetid. Vedlikehold av driftsmidlene kostnadsføres løpende under andre driftskostnader, mens påkostninger og forbedringer tillegges kostpris på driftsmiddelet og avskrives i takt med driftsmiddelet.

#### *Varer*

Varer er vurdert til det laveste av anskaffelseskost etter FIFO-prinsippet og netto salgsverdi.

#### *Fordringer*

Kundefordringer og andre fordringer oppføres til pålydende etter fradrag for avsetning til forventet tap.

#### *Skatt*

Skattekostnaden i resultatregnskapet omfatter periodens betalbare skatt og endring i utsatt skatt. Utsatt skatt er beregnet på grunnlag av de midlertidige forskjeller som eksisterer mellom regnskapsmessige og skattemessige verdier, samt ligningsmessig underskudd til fremføring ved utgang av regnskapsåret. Netto utsatt skattefordel balanseføres ikke i henhold til god regnskapsskikk for små foretak.



## Note 2 Lønnskostnader, antall ansatte, godtgjørelser m.m.

Lønnskostnader mv.

	2022	2021
Lønn, feriepenger mv.	1 512 149	1 443 163
Annen godtgjørelse	83 732	-133 927
Arbeidsgiveravgift	221 614	209 345
Andre personalkostnader	41 912	28 627
<b>Sum</b>	<b>1 859 407</b>	<b>1 547 208</b>

Antall årsverk: 2

Selskapet har gitt et lån til Jan Olav Eilevstjønn på kr 163 492.

## Note 3 Varige driftsmidler

	Kostpris	Tilgang	Åvgang	Akk.av/ned	Regnskap m. verdi	Årets.ord. avskr.
Transport-midler	510 000	0	510 000	0	0	17 000
Maskiner/Inventar	110 541	370 000	0	83 145	397 396	77 608
Inventar	193 001	0	0	117 733	75 267	38 600
Bygninger	1 411 172	347 585	0	370 874	1 387 883	104 031
<b>Sum</b>	<b>2 224 715</b>	<b>717 585</b>	<b>510 000</b>	<b>571 753</b>	<b>1 860 547</b>	<b>237 239</b>

## Note 4 Egenkapital

Endring egenkapital

	2022	2021
Egenkapital 01.01.	-81 230	177 902
Tilført fra årets resultat	-388 624	-259 132
<b>Egenkapital 31.12.</b>	<b>-469 854</b>	<b>-81 230</b>

Selskapet har negativ egenkapital, og styret er inne forstått med styrets handlingsplikt etter aksjelovens regler.

## Note 5 Gjeld til kredittinstitusjoner

Pantsettelsler

	2022	2021
Gjeld sikret med pant	2 526 597	1 947 941

Garantiansvar

Det er i tillegg pant i tinglyst leierett gnr 2 bnr 13 i Sauherad kommune og aksjonærene har kausjonert for kr 200 000.



### Note 6 Aksjekapital og Aksjonærinformasjon

Aksjekapitalen i selskapet pr 31.12 består av:

	<b>Antall</b>	<b>Pålydende</b>	<b>Balanseført</b>
Aksjer	1 000	300	300 000

### Eierstruktur

De største aksjonærene i selskapet pr. 31.12 var:

	<b>Antall</b>	<b>Eierandel</b>	<b>Stemmeandel</b>
Øyvind Eilevstjønn	500	50,00%	50,00%
Jan Olav Eilevstjønn	500	50,00%	50,00%
<b>Totalt antall aksjer</b>	<b>1 000</b>	<b>100,00%</b>	<b>100,00%</b>

### Note 7 Skatter

#### Årets skattekostnad fremkommer slik

	<b>2022</b>	<b>2021</b>
<b>Beregning av skattepliktig inntekt</b>	<b>2022</b>	<b>2021</b>
Resultat før skatter	-388 623	-259 131
Permanente forskjeller	26 096	5 762
Endringer midlertidige forskjeller	-180 996	-11 183
<b>Årets skattegrunnlag</b>	<b>-543 523</b>	<b>-264 552</b>
<b>Skyldig betalbar skatt</b>	<b>0</b>	<b>0</b>

#### Spesifikasjoner av grunnlag utsatt skatt

##### Forskjeller som utlignes

	<b>2022</b>	<b>2021</b>	<b>Endring</b>
Anleggsmidler	277 609	96 803	180 806
Fordringer	190	0	190
Fremførbart underskudd	-1 240 727	-697 203	-543 524
Forskjeller som ikke inngår i utsatt skattefordel	962 928	600 400	362 528
<b>Utsatt skattefordel balanseført</b>	<b>0</b>	<b>0</b>	<b>0</b>

Utsatt skattefordel som ikke er balanseført utgjør kr 211 844.