



ÅRSREGNSKAPET FOR REGNSKAPSÅRET 2018 - GENERELL INFORMASJON

Enheten

Organisasjonsnummer: 912 071 553
Organisasjonsform: Aksjeselskap
Foretaksnavn: VI FIXER AS
Forretningsadresse: Vegsundvegen 35
6020 ÅLESUND

Regnskapsår

Årsregnskapets periode: 01.01.2018 - 31.12.2018

Konsern

Morselskap i konsern: Nei

Regnskapsregler

Regler for små foretak benyttet: Ja
Benyttet ved utarbeidelsen av årsregnskapet til selskapet: Regnskapslovens alminnelige regler

Årsregnskapet fastsatt av kompetent organ

Bekreftet av representant for selskapet: Økonomi&Regnskap AS
Dato for fastsettelse av årsregnskapet: 24.06.2019

Grunnlag for avgivelse

År 2018: Årsregnskapet er elektronisk innlevert
År 2017: Tall er hentet fra elektronisk innlevert årsregnskap fra 2018

Det er ikke krav til at årsregnskapet m.v. som sendes til Regnskapsregisteret er undertegnet. Kontrollen på at dette er utført ligger hos revisor/enhetens øverste organ. Sikkerheten ivaretas ved at innsender har rolle/rettighet for innsending av årsregnskapet via Altinn, og ved at det bekreftes at årsregnskapet er fastsatt av kompetent organ.

Brønnøysundregistrene, 03.11.2020



Resultatregnskap

Beløp i: NOK	Note	2018	2017
RESULTATREGNSKAP			
Inntekter			
Salgsinntekt		5 778 181	7 369 929
Annen driftsinntekt		164 500	225 250
Sum inntekter		5 942 681	7 595 179
Kostnader			
Varekostnad		1 649 591	2 279 592
Lønnskostnad	5	3 923 324	4 563 177
Avskrivning på varige driftsmidler og immaterielle eiendeler	7	60 100	46 200
Annen driftskostnad	5	819 164	911 196
Sum kostnader		6 452 180	7 800 164
Driftsresultat		-509 499	-204 985
Finansinntekter og finanskostnader			
Annen renteinntekt		387	3 161
Annen finansinntekt		290	742
Sum finansinntekter		676	3 903
Annen rentekostnad		855	517
Annen finanskostnad		1 431	7 837
Sum finanskostnader		2 286	8 354
Netto finans		-1 610	-4 451
Ordinært resultat før skattekostnad		-511 109	-209 436
Skattekostnad på ordinært resultat	4	-110 071	-46 759
Ordinært resultat etter skattekostnad		-401 038	-162 677
Årsresultat		-401 038	-162 677
Årsresultat etter minoritetsinteresser		-401 038	-162 677
Totalresultat		-401 038	-162 677



Resultatregnskap

Beløp i: NOK	Note	2018	2017
Overføringer og disponeringer			
Udekket tap		-246 606	
Overføringer til/fra annen egenkapital		-154 432	-162 677
Sum overføringer og disponeringer		-401 038	-162 677



Balanse

Beløp i: NOK	Note	2018	2017
BALANSE - EIENDELER			
Anleggsmidler			
Immaterielle eiendeler			
Utsatt skattefordel	4	165 490	55 419
Sum immaterielle eiendeler		165 490	55 419
Varige driftsmidler			
Tomter, bygninger og annen fast eiendom	7		
Maskiner og anlegg	7		
Skip, rigger, fly og lignende	7		
Driftsløsøre, inventar, verktøy, kontormaskiner og lignende	7	128 525	133 625
Sum varige driftsmidler	7	128 525	133 625
Finansielle anleggsmidler			
Andre fordringer		10 000	10 000
Sum finansielle anleggsmidler		10 000	10 000
Sum anleggsmidler		304 015	199 044
Omløpsmidler			
Varer			
Fordringer			
Kundefordringer		171 319	734 565
Andre fordringer		20 421	21 940
Sum fordringer	2	191 740	756 505
Bankinnskudd, kontanter og lignende			
Bankinnskudd, kontanter og lignende	3	432 881	859 583
Sum bankinnskudd, kontanter og lignende		432 881	859 583
Sum omløpsmidler		624 621	1 616 087
SUM EIENDELER		928 636	1 815 131



Balanse

Beløp i: NOK	Note	2018	2017
BALANSE - EGENKAPITAL OG GJELD			
Egenkapital			
Innskutt egenkapital			
Selskapskapital	6	30 000	30 000
Annen innskutt egenkapital		-8 985	-8 985
Sum innskutt egenkapital		21 015	21 015
Opptjent egenkapital			
Annen egenkapital			154 432
Udekket tap		246 606	
Sum opptjent egenkapital		-246 606	154 432
Sum egenkapital		-225 591	175 447
Gjeld			
Langsiktig gjeld			
Utsatt skatt	4		
Annen langsiktig gjeld			
Sum langsiktig gjeld		0	0
Kortsiktig gjeld			
Leverandørgjeld		117 518	160 916
Betalbar skatt	4		
Skyldige offentlige avgifter		508 753	742 542
Annen kortsiktig gjeld		527 957	736 226
Sum kortsiktig gjeld		1 154 227	1 639 684
Sum gjeld	2	1 154 227	1 639 684
SUM EGENKAPITAL OG GJELD		928 636	1 815 131



BDO AS
Lerstadvegen 517
6018 Ålesund

Uavhengig revisors beretning

Til generalforsamlingen i Vi Fixer AS

Uttalelse om revisjonen av årsregnskapet

Konklusjon

Vi har revidert årsregnskapet til Vi Fixer AS.

Årsregnskapet består av:

- Balanse per 31. desember 2018
- Resultatregnskap for 2018
- Noter til årsregnskapet, herunder et sammendrag av viktige regnskapsprinsipper.

Etter vår mening:

Er årsregnskapet avgitt i samsvar med lov og forskrifter og gir et rettviseende bilde av selskapets finansielle stilling per 31. desember 2018 og av dets resultater for regnskapsåret avsluttet per denne datoen i samsvar med regnskapslovens regler og god regnskapsskikk i Norge.

Grunnlag for konklusjonen

Vi har gjennomført revisjonen i samsvar med lov, forskrift og god revisjonsskikk i Norge, herunder de internasjonale revisjonsstandardene International Standards on Auditing (ISA-ene). Våre oppgaver og plikter i henhold til disse standardene er beskrevet i Revisors oppgaver og plikter ved revisjon av årsregnskapet. Vi er uavhengige av selskapet slik det kreves i lov og forskrift, og har overholdt våre øvrige etiske forpliktelser i samsvar med disse kravene. Etter vår oppfatning er innhentet revisjonsbevis tilstrekkelig og hensiktsmessig som grunnlag for vår konklusjon.

Vesentlig usikkerhet knyttet til fortsatt drift

Selskapet opplyser i note 8 - fortsatt drift at selskapet har pådratt seg et tap i regnskapsåret 2018 som fører til at aksjekapitalen er tapt. Selskapets kortsiktige gjeld per denne datoen oversteg dets samlede eiendeler med kr 225 591. Disse forholdene indikerer at det foreligger en vesentlig usikkerhet som kan skape tvil av betydning om selskapets evne til fortsatt drift. Dette forholdet har ingen betydning for vår konklusjon om årsregnskapet.

Styret og daglig leders ansvar for årsregnskapet

Styret og daglig leder (ledelsen) er ansvarlig for å utarbeide årsregnskapet i samsvar med lov og forskrifter, herunder for at det gir et rettviseende bilde i samsvar med regnskapslovens regler og god regnskapsskikk i Norge. Ledelsen er også ansvarlig for slik intern kontroll som den finner nødvendig for å kunne utarbeide et årsregnskap som ikke inneholder vesentlig feilinformasjon, verken som følge av misligheter eller utilsiktede feil.

Ved utarbeidelsen av årsregnskapet må ledelsen ta standpunkt til selskapets evne til fortsatt drift og opplyse om forhold av betydning for fortsatt drift. Forutsetningen om fortsatt drift skal legges til grunn for årsregnskapet så lenge det ikke er sannsynlig at virksomheten vil bli avvirket.



Revisors oppgaver og plikter ved revisjonen av årsregnskapet

Vårt mål er å oppnå betryggende sikkerhet for at årsregnskapet som helhet ikke inneholder vesentlig feilinformasjon, verken som følge av misligheter eller utilsiktede feil, og å avgi en revisjonsberetning som inneholder vår konklusjon. Betryggende sikkerhet er en høy grad av sikkerhet, men ingen garanti for at en revisjon utført i samsvar med lov, forskrift og god revisjonsskikk i Norge, herunder ISA-ene, alltid vil avdekke vesentlig feilinformasjon som eksisterer. Feilinformasjon kan oppstå som følge av misligheter eller utilsiktede feil. Feilinformasjon blir vurdert som vesentlig dersom den enkeltvis eller samlet med rimelighet kan forventes å påvirke økonomiske beslutninger som brukerne foretar basert på årsregnskapet.


For videre beskrivelse av revisors oppgaver og plikter vises det til:
<https://revisorforeningen.no/revisjonsberetninger>

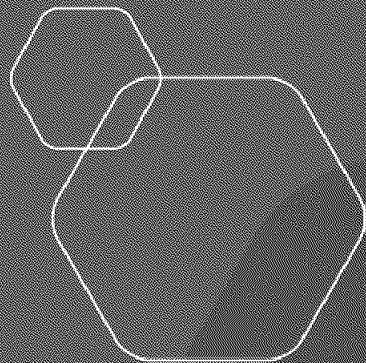
Uttalelse om øvrige lovmessige forhold

Konklusjon om registrering og dokumentasjon

Basert på vår revisjon av årsregnskapet som beskrevet ovenfor, og kontrollhandlinger vi har funnet nødvendig i henhold til internasjonal standard for attestasjonsoppdrag (ISAE) 3000 «Attestasjonsoppdrag som ikke er revisjon eller forenklet revisorkontroll av historisk finansiell informasjon», mener vi at ledelsen har oppfylt sin plikt til å sørge for ordentlig og oversiktlig registrering og dokumentasjon av selskapets regnskapsopplysninger i samsvar med lov og god bokføringskikk i Norge.


Ålesund, 24. juni 2019
BDO AS


Audun Halsen
registrert revisor



Årsregnskap 2018 Vi Fixer AS

Resultatregnskap
Balanse
Noter til regnskapet



Org.nr.: 912 071 553



RESULTATREGNSKAP

VI FIXER AS

DRIFTSINNEKTER OG DRIFTSKOSTNADER	Note	2018	2017
Salgsinntekt		5 778 181	7 369 929
Annen driftsinntekt		164 500	225 250
Sum driftsinntekter		5 942 681	7 595 179
Varekostnad		1 649 591	2 279 592
Lønnskostnad	5	3 923 324	4 563 177
Avskrivning av driftsmidler og immaterielle eiendeler	7	60 100	46 200
Annen driftskostnad	5	819 164	911 196
Sum driftskostnader		6 452 180	7 800 164
Driftsresultat		-509 499	-204 985
FINANSINNEKTER OG FINANSKOSTNADER			
Annen renteinntekt		387	3 161
Annen finansinntekt		290	742
Annen rentekostnad		855	517
Annen finanskostnad		1 431	7 837
Resultat av finansposter		-1 610	-4 451
Ordinært resultat før skattekostnad		-511 109	-209 436
Skattekostnad på ordinært resultat	4	-110 071	-46 759
Ordinært resultat		-401 038	-162 677
Årsresultat		-401 038	-162 677
OVERFØRINGER			
Avsatt til annen egenkapital		0	-162 677
Overført til udekket tap		246 606	0
Overført fra annen egenkapital		154 432	0
Sum overføringer		-401 038	-162 677



BALANSE

VI FIXER AS

EIENDELER	Note	2018	2017
ANLEGGSMIDLER			
IMMATERIELLE EIENDELER			
Utsatt skattefordel	4	165 490	55 419
Sum immaterielle eiendeler		165 490	55 419
VARIGE DRIFTSMIDLER			
Driftsløsøre, inventar o.a. utstyr	7	128 525	133 625
Sum varige driftsmidler	7	128 525	133 625
Andre langsiktige fordringer		10 000	10 000
Sum finansielle anleggsmidler		10 000	10 000
Sum anleggsmidler		304 015	199 044
OMLØPSMIDLER			
FORDRINGER			
Kundefordringer		171 319	734 565
Andre kortsiktige fordringer		20 421	21 940
Sum fordringer	2	191 740	756 505
Bankinnskudd, kontanter o.l.	3	432 881	859 583
Sum omløpsmidler		624 621	1 616 087
Sum eiendeler		928 636	1 815 131



BALANSE

VI FIXER AS

EGENKAPITAL OG GJELD	Note	2018	2017
INNSKUTT EGENKAPITAL			
Aksjekapital	6	30 000	30 000
Annen innskutt egenkapital		-8 985	-8 985
Sum innskutt egenkapital		21 015	21 015
OPPTJENT EGENKAPITAL			
Annen egenkapital		0	154 432
Udekket tap		-246 606	0
Sum opptjent egenkapital		-246 606	154 432
Sum egenkapital		-225 591	175 447
GJELD			
KORTSIKTIG GJELD			
Leverandørgjeld		117 518	160 916
Skyldig offentlige avgifter		508 753	742 542
Annen kortsiktig gjeld		527 957	736 226
Sum kortsiktig gjeld		1 154 227	1 639 684
Sum gjeld	2	1 154 227	1 639 684
Sum egenkapital og gjeld		928 636	1 815 131

Ålesund, 24.06.2019
Styret i Vi Fixer AS

Virginijus Pacevicius
Styremedlem/daglig leder



Vi Fixer AS

NOTE 1 REGNSKAPSPRINSIPPER

Årsregnskapet er satt opp i samsvar med regnskapsloven og NRS 8 - God regnskapsskikk for små foretak.

DRIFTSINTEKTER

Inntektsføring ved salg av varer skjer på leveringstidspunktet. Tjenester inntektsføres etter hvert som de leveres.

SKATT

Skattekostnaden i resultatregnskapet omfatter både periodens betalbare skatt og endring i utsatt skatt. Utsatt skatt er beregnet med 22 % på grunnlag av de midlertidige forskjeller som eksisterer mellom regnskapsmessige og skattemessige verdier, samt ligningsmessig underskudd til fremføring ved utgangen av regnskapsåret. Skatteøkende og skattereduserende midlertidige forskjeller som reverseres eller kan reverseres i samme periode er utlignet og nettoført.

KLASSIFISERING OG VURDERING AV ANLEGGSMIDLER

Anleggsmidler omfatter eiendeler bestemt til varig eie og bruk. Anleggsmidler er vurdert til anskaffelseskost. Varige driftsmidler balanseføres og avskrives over driftsmidlets økonomiske levetid.

KLASSIFISERING OG VURDERING AV OMLØPSMIDLER

Omløpsmidler og kortsiktig gjeld omfatter normalt poster som forfaller til betaling innen ett år etter balansedagen, samt poster som knytter seg til varekretsløpet. Omløpsmidler vurderes til laveste verdi av anskaffelseskost og virkelig verdi.

FORDRINGER

Kundefordringer og andre fordringer oppføres til pålydende etter fradrag for avsetning til forventet tap. Avsetning til tap gjøres på grunnlag av en individuell vurdering av de enkelte fordringene.

NOTE 2 VURDERING AV KUNDEFORDRINGER/GJELD

Selskapet har ingen fordringer med forfall senere enn ett år og ingen langsiktig gjeld med forfall mer enn fem år frem i tid.



Vi Fixer AS

NOTE 3 BANKINNSKUDD

Av selskapets bankinnskudd er kr. 148 379 ,- bundne skattetrekkmidler.

NOTE 4 SKATT

Årets skattekostnad	2018	2017
Resultatført skatt på ordinært resultat:		
Betalbar skatt	0	0
Endring i utsatt skattefordel	-110 071	-46 759
Skattekostnad ordinært resultat	-110 071	-46 759
Skattepliktig inntekt:		
Ordinært resultat før skatt	-511 109	-209 436
Permanente forskjeller	-169	4 571
Endring i midlertidige forskjeller	-21 190	24 726
Skattepliktig inntekt	0	0
Betalbar skatt i balansen:		
Betalbar skatt på årets resultat	0	0
Sum betalbar skatt i balansen	0	0

Skatteeffekten av midlertidige forskjeller og underskudd til fremføring som har gitt opphav til utsatt skatt og utsatte skattefordeler, spesifisert på typer av midlertidige forskjeller:

	2018	2017	Endring
Varige driftsmidler	-32 105	-19 214	12 891
Fordringer	-7 517	-41 597	-34 081
Sum	-39 621	-60 811	-21 190
Akkumulert fremførbart underskudd	-712 608	-180 140	532 468
Grunnlag for beregning av utsatt skatt	-752 229	-240 951	511 278
Utsatt skattefordel (22 % / 23 %)	-165 490	-55 419	110 072



Vi Fixer AS

NOTE 5 LØNNSKOSTNADER OG GODTGJØRELSE

Lønnskostnader består av følgende poster:

Lønnskostnader	2018	2017
Lønninger	3 365 227	4.009.409
Folketrygdavgift	518 367	512 815
Andre Ytelser	11 788	11.951
Obligatorisk tjenstepensjon	27 942	29.002
Sum	3 923 324	4.563.177

Gjennomsnittlig årsverk

9

Selskapet er pliktig til å ha tjenstepensjonsordning etter lov om obligatorisk tjeneste pensjon og har etablert dette for selskapets ansatte. Det er ikke utbetalt lønn eller annen godtgjørelse til selskapets styre. Daglig leder har mottatt lønn og annen godtgjørelse med kr. 608 490,-.

Revisor

Kostnadsført revisjonshonorar for 2018 utgjør kr. 13 000. I tillegg kommer honorar for andre tjenester med kr 0.

NOTE 6 AKSJEKAPITAL OG AKSJONÆRINFORMASJON

Aksjekapitalen i Vi Fixer AS pr. 31.12. består av følgende aksjeklasser der samtlige aksjer har lik stemmerett :

	Antall	Pålydende	Balanseført
A-aksjer	300	100	30.000
Sum	300		30.000

Selskapets største aksjonærer (med eierandel over 1%) pr. 31.12 var :

Aksjonærer	A-aksjer	Sum aksjer	Eierandel	Verv i selskapet
Virginijus Pacevicius	300	300	100%	Styreleder og daglig leder
SUM	300	300	100%	



Vi Fixer AS

NOTE 7 ANLEGGSMIDLER

	Driftsøsøre, inventar ol.	Sum
Anskaffelseskost pr. 01.01.18	228 401	228 401
+ Tilgang kjøpte anleggsmidler	55 000	55 000
= Anskaffelseskost 31.12.18	283 401	283 401
Akkumulerte avskrivninger 31.12.18	154 876	154 876
= Bokført verdi 31.12.18	128 525	128 525
Årets ordinære avskrivninger	60 100	60 100
Økonomisk levetid	1-5 år	

NOTE 8 FORTSATT DRIFT

Styret vurderer at forutsetningene for fortsatt drift er til stede og legger det til grunn for sin virksomhet. Det er ett underskudd i 2018 som gjør at selskapets aksjekapital i sin helhet er tapt. Selskapet har kalkulert med bedret lønnsomhet i 2019 og forventer således at situasjonen med tapt egenkapital er forbigående.