



ÅRSREGNSKAPET FOR REGNSKAPSÅRET 2021 - GENERELL INFORMASJON

Enheten

Organisasjonsnummer: 989 062 387
Organisasjonsform: Aksjeselskap
Foretaksnavn: HAMMEREN HOLDING AS
Forretningsadresse: c/o Iver Hammeren
Øvergruva 8
2634 FÅVANG

Regnskapsår

Årsregnskapets periode: 01.01.2021 - 31.12.2021

Konsern

Morselskap i konsern: Nei

Regnskapsregler

Regler for små foretak benyttet: Ja
Benyttet ved utarbeidelsen av årsregnskapet til selskapet: Regnskapslovens alminnelige regler

Årsregnskapet fastsatt av kompetent organ

Bekreftet av representant for selskapet: Iver Hammeren
Dato for fastsettelse av årsregnskapet: 14.03.2022

Grunnlag for avgivelse

År 2021: Årsregnskapet er elektronisk innlevert
År 2020: Tall er hentet fra elektronisk innlevert årsregnskap fra 2021

Det er ikke krav til at årsregnskapet m.v. som sendes til Regnskapsregisteret er undertegnet. Kontrollen på at dette er utført ligger hos revisor/enhetens øverste organ. Sikkerheten ivaretas ved at innsender har rolle/rettighet for innsending av årsregnskapet via Altinn, og ved at det bekreftes at årsregnskapet er fastsatt av kompetent organ.

Brønnøysundregistrene, 06.06.2023



Resultatregnskap

Beløp i: NOK	Note	2021	2020
RESULTATREGNSKAP			
Kostnader			
Annen driftskostnad		4 778	5 559
Sum kostnader		4 778	5 559
Driftsresultat		-4 778	-5 559
Finansinntekter og finanskostnader			
Inntekt på investering i datter-/tilknyttet selskap			
Annen finansinntekt		9 357 291	
Sum finansinntekter		9 357 291	
Verdireduksjon av finansielle instrumenter		12 235	10 564
Sum finanskostnader		12 235	10 564
Netto finans		9 345 056	-10 564
Ordinært resultat før skattekostnad		9 340 278	-16 123
Ordinært resultat etter skattekostnad		9 340 278	-16 123
Årsresultat		9 340 278	-16 123
Overføringer og disponeringer			
Ordinært utbytte		5 000 000	
Udekket tap		122 081	-16 123
Annen egenkapital		4 218 198	
Sum overføringer og disponeringer		9 340 278	-16 123



Balanse

Beløp i: NOK	Note	2021	2020
BALANSE - EIENDELER			
Anleggsmidler			
Immaterielle eiendeler			
Finansielle anleggsmidler			
Investeringer i tilknyttet selskap		50 000	50 000
Sum finansielle anleggsmidler		50 000	50 000
Sum anleggsmidler		50 000	50 000
Omløpsmidler			
Varer			
Fordringer			
Andre fordringer			20 000
Sum fordringer			20 000
Investeringer			
Markedsbaserte aksjer	2		12 235
Sum investeringer			12 235
Bankinnskudd, kontanter og lignende			
Bankinnskudd, kontanter og lignende		9 373 227	713
Sum bankinnskudd, kontanter og lignende		9 373 227	713
Sum omløpsmidler		9 373 227	32 948
SUM EIENDELER		9 423 227	82 948
BALANSE - EGENKAPITAL OG GJELD			
Egenkapital			
Innskutt egenkapital			
Aksjekapital (100 000 aksjer à kr 1,00)		100 000	100 000
Overkurs		34 000	34 000



Balanse

Beløp i: NOK	Note	2021	2020
Sum innskutt egenkapital		134 000	134 000
Opptjent egenkapital			
Annen egenkapital		4 218 198	
Udekket tap			122 081
Sum opptjent egenkapital		4 218 198	-122 081
Sum egenkapital		4 352 198	11 919
Sum langsiktig gjeld		0	0
Kortsiktig gjeld			
Utbytte		5 000 000	
Annen kortsiktig gjeld		71 029	71 029
Sum kortsiktig gjeld		5 071 029	71 029
Sum gjeld		5 071 029	71 029
SUM EGENKAPITAL OG GJELD		9 423 227	82 948



Brønnøysundregistrene

ÅRSREGNSKAP FOR REGNSKAPSÅRET 2021 - GENERELL INFORMASJON

Journalnummer: 2022 442376

Enheten

Organisasjonsnummer: 989 062 387
Organisasjonsform: Aksjeselskap
Foretaksnavn: HAMMEREN HOLDING AS
Forretningsadresse: c/o Iver Hammeren
Øvergruva 8
2634 FÅVANG

Regnskapsår

Årsregnskapets periode: 01.01.2021 - 31.12.2021

Konsern

Morselskap i konsern: Nei

Regnskapsregler

Regler for små foretak benyttet: Ja
Benyttet ved utarbeidelsen av
årsregnskapet til selskapet: Regnskapslovens alminnelige regler

Årsregnskapet fastsatt av kompetent organ

Bekreftet av representant for selskapet: Iver Hammeren
Dato for fastsettelse av årsregnskapet: 14.03.2022

Revisjon

Selskapet har besluttet at årsregnskapet
ikke skal revideres: Ja
Årsregnskapet er utarbeidet av ekstern
autorisert regnskapsfører: Ja
Ekstern autorisert regnskapsfører har i
løpet av regnskapsåret bistått ved den
løpende regnskapsføringen eller utført
andre tjenester for selskapet enn å
utarbeide årsregnskapet: Ja

Grunnlag for avgivelse

År 2021: Årsregnskap er elektronisk innlevert.
År 2020: Tall er hentet fra elektronisk innlevert årsregnskap fra 2021.

Det er ikke krav til at årsregnskapet m.v. som sendes til Regnskapsregisteret er undertegnet. Kontrollen på at dette er utført ligger hos revisor/enhetens øverste organ. Sikkerheten ivaretas ved at innsender har rolle/rettighet for innsending av årsregnskapet via Altinn, og ved at det bekreftes at årsregnskapet er fastsatt av kompetent organ.

Brønnøysundregistrene, 13.06.2022

Brønnøysundregistrene
Postadresse: Postboks 900, 8910 Brønnøysund
Telefon: 75 00 75 00
E-post: firmapost@brreg.no Internett: www.brreg.no
Organisasjonsnummer: 974 760 673



Organisasjonsnr: 989 062 387
HAMMEREN HOLDING AS

RESULTATREGNSKAP

Beløp i: NOK	Note	2021	2020
RESULTATREGNSKAP			
Kostnader			
Annen driftskostnad		4 778	5 559
Sum kostnader		4 778	5 559
Driftsresultat		-4 778	-5 559
Finansinntekter og finanskostnader			
Inntekt på investering i datter-/tilknyttet selskap			
Annen finansinntekt		9 357 291	
Sum finansinntekter		9 357 291	
Verdireduksjon av finansielle instrumenter		12 235	10 564
Sum finanskostnader		12 235	10 564
Netto finans		9 345 056	-10 564
Ordinært resultat før skattekostnad		9 340 278	-16 123
Ordinært resultat etter skattekostnad		9 340 278	-16 123
Årsresultat		9 340 278	-16 123
Overføringer og disponeringer			
Ordinært utbytte		5 000 000	
Udekket tap		122 081	-16 123
Annen egenkapital		4 218 198	
Sum overføringer og disponeringer		9 340 278	-16 123



Organisasjonsnr: 989 062 387
HAMMEREN HOLDING AS

BALANSE

Beløp i: NOK	Note	2021	2020
--------------	------	------	------

BALANSE - EIENDELER

Anleggsmidler Immaterielle eiendeler

Finansielle anleggsmidler

Investeringer i tilknyttet selskap		50 000	50 000
Sum finansielle anleggsmidler		50 000	50 000
Sum anleggsmidler		50 000	50 000

Omløpsmidler

Varer

Fordringer

Andre fordringer			20 000
Sum fordringer			20 000

Investeringer

Markedsbaserte aksjer	2		12 235
Sum investeringer			12 235

Bankinnskudd, kontanter og lignende

Bankinnskudd, kontanter og lignende		9 373 227	713
Sum bankinnskudd, kontanter og lignende		9 373 227	713

Sum omløpsmidler		9 373 227	32 948
------------------	--	-----------	--------

SUM EIENDELER		9 423 227	82 948
---------------	--	-----------	--------

BALANSE - EGENKAPITAL OG GJELD

Egenkapital

Innskutt egenkapital

Aksjekapital (100 000 aksjer à kr 1,00)		100 000	100 000
Overkurs		34 000	34 000
Sum innskutt egenkapital		134 000	134 000

Opptjent egenkapital

Annen egenkapital		4 218 198	
Udekket tap			122 081
Sum opptjent egenkapital		4 218 198	-122 081



Sum egenkapital	4 352 198	11 919
Sum langsiktig gjeld	0	0
Kortsiktig gjeld		
Utbytte	5 000 000	
Annen kortsiktig gjeld	71 029	71 029
Sum kortsiktig gjeld	5 071 029	71 029
Sum gjeld	5 071 029	71 029
SUM EGENKAPITAL OG GJELD	9 423 227	82 948



Organisasjonsnr: 989 062 387
HAMMEREN HOLDING AS

NOTEOPPLYSNINGER - SELSKAP - alle poster oppgitt i hele tall

Note

Regnskapsprinsipper

Årsregnskapet er satt opp i samsvar med regnskapsloven og god regnskapsskikk for små foretak. Skatt Skattekostnaden i resultatregnskapet omfatter både periodens betalbare skatt og endring i utsatt skatt. Utsatt skatt er beregnet med 22% på grunnlag av de midlertidige forskjeller som eksisterer mellom regnskapsmessige og skattemessige verdier, samt skattemessig underskudd til fremføring ved utgangen av regnskapsåret. Skatteøkende og skattereduserende midlertidige forskjeller som reverserer eller kan reversere i samme periode er utlignet og skattevirkningen er beregnet på nettogrunnlaget. Selskapet har ikke endret regnskapsprinsipp fra 2020 til 2021.

Note

3

Antall årsverk i regnskapsåret

0.00

<u>Sum</u>	<u>Beløp</u>
<u>Balanseført verdi 31.12.</u>	<u>Varige driftsmidler Immaterielle eiend.</u>

Konsernregnskap

Morselskapet sitt navn

Forretningskontor for morselskapet

Begrunnelse for at datterselskap er utelatt fra konsolideringen

<u>Samlet beløp - tilknyttet selskap</u>	<u>Årets</u>	<u>Fjorårets</u>
--	--------------	------------------

<u>Samlet beløp - foretak i samme konsern</u>	<u>Årets</u>	<u>Fjorårets</u>
---	--------------	------------------

<u>Samlet beløp - foretak i samme konsern</u>	<u>Årets</u>	<u>Fjorårets</u>
---	--------------	------------------



Samlet beløp - felles kontrollert virksomhet Årets Fjorårets

Pantstillelse _____ Beløp

Beholdning av egne aksjer Antall Pålydende Andel av aksjek.

Note

Noteopplysninger ut over minimumskravene for små foretak
Se eventuelle andre vedlegg.



Årsregnskap for 2021

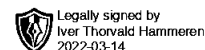
**HAMMEREN HOLDING AS
2634 FÅVANG**

Innhold

Resultatregnskap

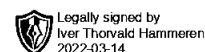
Balanse

Noter



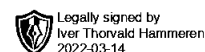
**Resultatregnskap for 2021
HAMMEREN HOLDING AS**

	Note	2021	2020
Sum driftsinntekter		0	0
Annen driftskostnad		(4 778)	(5 559)
Sum driftskostnader		(4 778)	(5 559)
Driftsresultat		(4 778)	(5 559)
Inntekt på investering i datter-/tilknyttet selskap	1	9 330 891	0
Annen finansinntekt		26 400	0
Sum finansinntekter		9 357 291	0
Verdireduksjon av finansielle instrumenter		(12 235)	(10 564)
Sum finanskostnader		(12 235)	(10 564)
Netto finans		9 345 056	(10 564)
Ordinært resultat før skattekostnad		9 340 278	(16 123)
Ordinært resultat		9 340 278	(16 123)
Årsresultat		9 340 278	(16 123)
Overføringer			
Utbytte		5 000 000	0
Udekket tap		122 081	(16 123)
Annen egenkapital		4 218 198	0
Sum		9 340 278	(16 123)



Balanse pr. 31. desember 2021 HAMMEREN HOLDING AS

	Note	2021	2020
EIENDELER			
Anleggsmidler			
Finansielle anleggsmidler			
Investeringer i tilknyttet selskap		50 000	50 000
Sum finansielle anleggsmidler		50 000	50 000
Sum anleggsmidler		50 000	50 000
Omløpsmidler			
Fordringer			
Andre fordringer		0	20 000
Sum fordringer		0	20 000
Investeringer			
Markedsbaserte aksjer	2	0	12 235
Sum investeringer		0	12 235
Bankinnskudd, kontanter og lignende		9 373 227	713
Sum bankinnskudd, kontanter og lignende		9 373 227	713
Sum omløpsmidler		9 373 227	32 948
Sum eiendeler		9 423 227	82 948



Balanse pr. 31. desember 2021 HAMMEREN HOLDING AS

	Note	2021	2020
EGENKAPITAL OG GJELD			
Egenkapital			
Innskutt egenkapital			
Aksjekapital (100 000 aksjer à kr 1,00)		100 000	100 000
Overkurs		34 000	34 000
Sum innskutt egenkapital		134 000	134 000
Opptjent egenkapital			
Annen egenkapital		4 218 198	0
Udekket tap		0	(122 081)
Sum opptjent egenkapital		4 218 198	(122 081)
Sum egenkapital		4 352 198	11 919
Gjeld			
Kortsiktig gjeld			
Utbytte		5 000 000	0
Annen kortsiktig gjeld		71 029	71 029
Sum kortsiktig gjeld		5 071 029	71 029
Sum gjeld		5 071 029	71 029
Sum egenkapital og gjeld		9 423 227	82 948

Fåvang den 14.03.2022

Iver Thorvald Hammeren
Styrets leder / Daglig leder



Noter 2021 HAMMEREN HOLDING AS

Regnskapsprinsipper

Årsregnskapet er satt opp i samsvar med regnskapsloven og god regnskapsskikk for små foretak.

Skatt

Skattekostnaden i resultatregnskapet omfatter både periodens betalbare skatt og endring i utsatt skatt. Utsatt skatt er beregnet med 22% på grunnlag av de midlertidige forskjeller som eksisterer mellom regnskapsmessige og skattemessige verdier, samt skattemessig underskudd til fremføring ved utgangen av regnskapsåret. Skatteøkende og skattereduserende midlertidige forskjeller som reverserer eller kan reversere i samme periode er utlignet og skattevirkningen er beregnet på nettogrunnlaget.

Selskapet har ikke endret regnskapsprinsipp fra 2020 til 2021.

Note 1 - Inntekt på investering i datter-/tilknyttet selskap

Selskapet har solgt aksjene i tilknyttet selskap Krystallen Utvikling AS. Regnskapsmessig gevinst ble kr 9.330.891.

Note 2 - Kortsiktige investeringer

Markedsbaserte aksjer er vurdert til markedsverdi pr 31.12.

Note 3 - Antall årsverk

Selskapet har ikke hatt noen årsverk sysselsatt i regnskapsåret.

Note 4 - Skatt

	2021	2020
Ordinært resultat før skattekostnad	9 340 278	(16 123)
+/- Permanente forskjeller	(11 329 407)	10 564
+/- Årets endring i midlertidige forskjeller	(12 116)	(3 029)
Årets skattegrunnlag	(2 001 245)	(8 588)
Skattekostnad i resultatregnskapet	0	0
Betalbar skatt i balansen	0	0

Note 5 - Midl. forskjeller - Utsatt skatt/skattefordel

Utsatt skatt/utsatt skattefordel i balansen avsettes på grunnlag av forskjeller mellom regnskapsmessige og skattemessige verdier i henhold til norsk regnskapsstandard for skatt. Midlertidige skatteøkende og skattereduserende forskjeller som kan utlignes er nettoført.

Midlertidige forskjeller knyttet til:	01.01.2021	31.12.2021	Endring
Anleggsmidler	(12 116)	0	(12 116)
Skattemessig fremførbart underskudd	(319 939)	(2 321 184)	2 001 245
Netto forskjeller	(332 055)	(2 321 184)	1 989 129
Skattereduserende forskjeller som ikke kan utlignes	332 055	2 321 184	(1 989 129)
Sum midlertidige forskjeller	0	0	0
Utsatt skattefordel 31.12.21. basert på 22%	0	0	0

Ut fra forsiktighets hensyn balanseføres ikke utsatt skattefordel på kr 510 660