



ÅRSREGNSKAPET FOR REGNSKAPSÅRET 2023 - GENERELL INFORMASJON

Enheten

Organisasjonsnummer: 987 965 770
Organisasjonsform: Aksjeselskap
Foretaksnavn: GAUSTAFRONT AS
Forretningsadresse: Krokemoveien 12A
3214 SANDEFJORD

Regnskapsår

Årsregnskapets periode: 01.01.2023 - 31.12.2023

Konsern

Morselskap i konsern: Nei

Regnskapsregler

Regler for små foretak benyttet: Ja
Benyttet ved utarbeidelsen av årsregnskapet til selskapet: Regnskapslovens alminnelige regler

Årsregnskapet fastsatt av kompetent organ

Bekreftet av representant for selskapet: Bjørn Vidar Rockabilly Damgård
Dato for fastsettelse av årsregnskapet: 02.04.2024

Grunnlag for avgivelse

År 2023: Årsregnskapet er elektronisk innlevert
År 2022: Tall er hentet fra elektronisk innlevert årsregnskap fra 2023

Det er ikke krav til at årsregnskapet m.v. som sendes til Regnskapsregisteret er undertegnet. Kontrollen på at dette er utført ligger hos revisor/enhetens øverste organ. Sikkerheten ivaretas ved at innsender har rolle/rettighet for innsending av årsregnskapet via Altinn, og ved at det bekreftes at årsregnskapet er fastsatt av kompetent organ.

Brønnøysundregistrene, 03.04.2025



Resultatregnskap

Beløp i: NOK	Note	2023	2022
RESULTATREGNSKAP			
Inntekter			
Annen driftsinntekt		771 375	379 324
Sum inntekter		771 375	379 324
Kostnader			
Lønnskostnad	1		
Avskrivning av driftsmidler og immaterielle eiendeler	2	111 122	38 686
Annen driftskostnad		382 778	277 079
Sum kostnader		493 900	315 765
Driftsresultat		277 475	63 558
Finansinntekter og finanskostnader			
Annen renteinntekt		282	
Sum finansinntekter		282	
Rentekostnad til foretak i samme konsern		247 213	118 567
Annen rentekostnad		84 322	
Sum finanskostnader		331 535	118 567
Netto finans		-331 253	-118 567
Ordinært resultat før skattekostnad		-53 778	-55 009
Skattekostnad på resultat	3	-2 145	-15 273
Ordinært resultat etter skattekostnad		-51 633	-39 736
Årsresultat	4	-51 633	-39 736
Årsresultat etter minoritetsinteresser		-51 633	-39 736
Totalresultat		-51 633	-39 736
Overføringer og disponeringer			
Avsatt til annen egenkapital		-51 633	-39 736
Sum overføringer og disponeringer		-51 633	-39 736



Resultatregnskap

Beløp i: NOK	Note	2023	2022
---------------------	-------------	-------------	-------------



Balanse

Beløp i: NOK	Note	2023	2022
BALANSE - EIENDELER			
Anleggsmidler			
Immaterielle eiendeler			
Utsatt skattefordel	3		
Varige driftsmidler			
Tomter, bygninger o.a. fast eiendom	2	8 045 642	6 120 984
Maskiner og anlegg	2		
Skip og flytende installasjoner	2		
Driftsløsøre, inventar o.a. utstyr	2		
Sum varige driftsmidler	2, 5	8 045 642	6 120 984
Sum anleggsmidler		8 045 642	6 120 984
Omløpsmidler			
Varer			
Fordringer			
Andre kortsiktige fordringer		3 029	
Konsernfordringer			137 787
Sum fordringer		3 029	137 787
Bankinnskudd, kontanter og lignende			
Bankinnskudd, kontanter o.l.		73 814	143 368
Sum bankinnskudd, kontanter og lignende		73 814	143 368
Sum omløpsmidler		76 843	281 155
SUM EIENDELER		8 122 485	6 402 139
BALANSE - EGENKAPITAL OG GJELD			
Egenkapital			
Innskutt egenkapital			
Aksjekapital	6	300 000	300 000



Balanse

Beløp i: NOK	Note	2023	2022
Beholdning av egne aksjer	6		
Overkurs		30 000	
Annen innskutt egenkapital		107 474	107 474
Sum innskutt egenkapital		437 474	407 474
Opptjent egenkapital			
Annen egenkapital		540 972	593 446
Sum opptjent egenkapital		540 972	593 446
Sum egenkapital	4	978 446	1 000 920
Gjeld			
Langsiktig gjeld			
Utsatt skatt	3		15 040
Sum avsetninger for forpliktelser			15 040
Annen langsiktig gjeld			
Gjeld til kredittinstitusjoner	5	1 348 074	
Langsiktig konserngjeld	7	5 772 564	5 274 101
Sum annen langsiktig gjeld		7 120 638	5 274 101
Sum langsiktig gjeld		7 120 638	5 289 141
Kortsiktig gjeld			
Leverandørgjeld		10 506	88 077
Betalbar skatt	3	12 895	
Annen kortsiktig gjeld			24 000
Sum kortsiktig gjeld		23 401	112 077
Sum gjeld		7 144 039	5 401 219
SUM EGENKAPITAL OG GJELD		8 122 485	6 402 139
POSTER UTENOM BALANSEN			
Garantistillelser	5		
Pantstillelser	5		



Brønnøysundregistrene

ÅRSREGNSKAP FOR REGNSKAPSÅRET 2023 - GENERELL INFORMASJON

Journalnummer: 2024 346165

Enheten

Organisasjonsnummer: 987 965 770
Organisasjonsform: Aksjeselskap
Foretaksnavn: GAUSTAFRONT AS
Forretningsadresse: Krokemoveien 12A
3214 SANDEFJORD

Regnskapsår

Årsregnskapets periode: 01.01.2023 - 31.12.2023

Konsern

Morselskap i konsern: Nei

Regnskapsregler

Regler for små foretak benyttet: Ja
Benyttet ved utarbeidelsen av
årsregnskapet til selskapet: Regnskapslovens alminnelige regler

Årsregnskapet fastsatt av kompetent organ

Bekreftet av representant for selskapet: Bjørn Vidar Rockabilly Damgård
Dato for fastsettelse av årsregnskapet: 02.04.2024

Revisjon

Selskapet har besluttet at årsregnskapet
ikke skal revideres: Ja

Grunnlag for avgivelse

År 2023: Årsregnskap er elektronisk innlevert.
År 2022: Tall er hentet fra elektronisk innlevert årsregnskap fra 2023.

Det er ikke krav til at årsregnskapet m.v. som sendes til Regnskapsregisteret er undertegnet. Kontrollen på at dette er utført ligger hos revisor/enhetens øverste organ. Sikkerheten ivaretas ved at innsender har rolle/rettighet for innsending av årsregnskapet via Altinn, og ved at det bekreftes at årsregnskapet er fastsatt av kompetent organ.

Brønnøysundregistrene, 06.04.2024



Organisasjonsnr: 987 965 770
GAUSTAFRONT AS

RESULTATREGNSKAP

Beløp i: NOK	Note	2023	2022
RESULTATREGNSKAP			
Inntekter			
Annen driftsinntekt		771 375	379 324
Sum inntekter		771 375	379 324
Kostnader			
Lønnskostnad	1		
Avskrivning av driftsmidler og immaterielle eiendeler	2	111 122	38 686
Annen driftskostnad		382 778	277 079
Sum kostnader		493 900	315 765
Driftsresultat		277 475	63 558
Finansinntekter og finanskostnader			
Annen renteinntekt		282	
Sum finansinntekter		282	
Rentekostnad til foretak i samme konsern		247 213	118 567
Annen rentekostnad		84 322	
Sum finanskostnader		331 535	118 567
Netto finans		-331 253	-118 567
Ordinært resultat før skattekostnad			
Skattekostnad på resultat	3	-2 145	-15 273
Ordinært resultat etter skattekostnad		-51 633	-39 736
Årsresultat	4	-51 633	-39 736
Årsresultat etter minoritetsinteresser		-51 633	-39 736
Totalresultat		-51 633	-39 736
Overføringer og disponeringer			
Avsatt til annen egenkapital		-51 633	-39 736
Sum overføringer og disponeringer		-51 633	-39 736



Organisasjonsnr: 987 965 770
GAUSTAFRONT AS

BALANSE

Beløp i: NOK	Note	2023	2022
BALANSE - EIENDELER			
Anleggsmidler			
Immaterielle eiendeler			
Utsatt skattefordel	3		
Varige driftsmidler			
Tomter, bygninger o.a. fast eiendom	2	8 045 642	6 120 984
Maskiner og anlegg	2		
Skip og flytende installasjoner	2		
Driftsløsøre, inventar o. a. utstyr	2		
Sum varige driftsmidler	2, 5	8 045 642	6 120 984
Sum anleggsmidler		8 045 642	6 120 984
Omløpsmidler			
Varer			
Fordringer			
Andre kortsiktige fordringer		3 029	
Konsernfordringer			137 787
Sum fordringer		3 029	137 787
Bankinnskudd, kontanter og lignende			
Bankinnskudd, kontanter o. l.		73 814	143 368
Sum bankinnskudd, kontanter og lignende		73 814	143 368
Sum omløpsmidler		76 843	281 155
SUM EIENDELER		8 122 485	6 402 139
BALANSE - EGENKAPITAL OG GJELD			
Egenkapital			
Innskutt egenkapital			
Aksjekapital	6	300 000	300 000
Beholdning av egne aksjer	6		
Overkurs		30 000	
Annen innskutt egenkapital		107 474	107 474
Sum innskutt egenkapital		437 474	407 474



Opptjent egenkapital			
Annen egenkapital		540 972	593 446
Sum opptjent egenkapital		540 972	593 446
Sum egenkapital	4	978 446	1 000 920
Gjeld			
Langsiktig gjeld			
Utsatt skatt	3		15 040
Sum avsetninger for forpliktelses			15 040
Annen langsiktig gjeld			
Gjeld til kredittinstitusjoner	5	1 348 074	
Langsiktig konserngjeld	7	5 772 564	5 274 101
Sum annen langsiktig gjeld		7 120 638	5 274 101
Sum langsiktig gjeld		7 120 638	5 289 141
Kortsiktig gjeld			
Leverandørgjeld		10 506	88 077
Betalbar skatt	3	12 895	
Annen kortsiktig gjeld			24 000
Sum kortsiktig gjeld		23 401	112 077
Sum gjeld		7 144 039	5 401 219
SUM EGENKAPITAL OG GJELD		8 122 485	6 402 139
POSTER UTENOM BALANSEN			
Garantistillelser	5		
Pantstillelser	5		



Organisasjonsnr: 987 965 770
GAUSTAFRONT AS

NOTEOPPLYSNINGER - SELSKAP - alle poster oppgitt i hele tall

Note

Antall årsverk i regnskapsåret
0.00

Sum Beløp

Balanseført verdi 31.12. Varige driftsmidler Immaterielle eiend.

Konsernregnskap

Morselskapet sitt navn

Forretningskontor for morselskapet

Begrunnelse for at datterselskap er utelatt fra konsolideringen

Samlet beløp - tilknyttet selskap Årets Fjorårets


Samlet beløp - foretak i samme konsern Årets Fjorårets

Samlet beløp - foretak i samme konsern Årets Fjorårets

Samlet beløp - felles kontrollert virksomhet Årets Fjorårets

Pantstillelse Beløp

Beholdning av egne aksjer Antall Pålydende Andel av aksjek.



Årsregnskap 2023

Gaustafront AS

Resultatregnskap
Balanse
Noter til regnskapet

Org.nr.: 987 965 770



RESULTATREGNSKAP

GAUSTAFRONT AS

DRIFTSINNEKTER OG DRIFTSKOSTNADER	Note	2023	2022
Annen driftsinntekt		771 375	379 324
Sum driftsinntekter		771 375	379 324
Avskrivning av driftsmidler og immaterielle eiendeler	2	111 122	38 686
Annen driftskostnad		382 778	277 079
Sum driftskostnader		493 900	315 765
Driftsresultat		277 475	63 558
FINANSINNEKTER OG FINANSKOSTNADER			
Annen renteinntekt		282	0
Rentekostnad til foretak i samme konsern		247 213	118 567
Annen rentekostnad		84 322	0
Resultat av finansposter		-331 253	-118 567
Resultat før skattekostnad		-53 778	-55 009
Skattekostnad på resultat	3	-2 145	-15 273
Årsresultat	4	-51 633	-39 736
OVERFØRINGER			
Avsatt til annen egenkapital		-51 633	-39 736
Sum overføringer		-51 633	-39 736



BALANSE

GAUSTAFRONT AS

EIENDELER	Note	2023	2022
ANLEGGSMIDLER			
IMMATERIELLE EIENDELER			
VARIGE DRIFTSMIDLER			
Tomter, bygninger o.a. fast eiendom	2	8 045 642	6 120 984
Sum varige driftsmidler	2, 5	8 045 642	6 120 984
FINANSIELLE ANLEGGSMIDLER			
Sum anleggsmidler		8 045 642	6 120 984
OMLØPSMIDLER			
FORDRINGER			
Andre kortsiktige fordringer		3 029	0
Konsernfordringer		0	137 787
Sum fordringer		3 029	137 787
INVESTERINGER			
Bankinnskudd, kontanter o.l.		73 814	143 368
Sum omløpsmidler		76 843	281 155
Sum eiendeler		8 122 485	6 402 139



BALANSE

GAUSTAFRONT AS

EGENKAPITAL OG GJELD	Note	2023	2022
EGENKAPITAL			
INNSKUTT EGENKAPITAL			
Aksjekapital	6	300 000	300 000
Overkurs		30 000	0
Annen innskutt egenkapital		107 474	107 474
Sum innskutt egenkapital		437 474	407 474
OPPTJENT EGENKAPITAL			
Annen egenkapital		540 972	593 446
Sum opptjent egenkapital		540 972	593 446
Sum egenkapital	4	978 446	1 000 920
GJELD			
AVSETNING FOR FORPLIKTELSER			
Utsatt skatt	3	0	15 040
ANNEN LANGSIKTIG GJELD			
Gjeld til kredittinstitusjoner	5	1 348 074	0
Langsiktig konserngjeld	7	5 772 564	5 274 101
Sum annen langsiktig gjeld		7 120 638	5 274 101
KORTSIKTIG GJELD			
Leverandørgjeld		10 506	88 077
Betalbar skatt	3	12 895	0
Annen kortsiktig gjeld		0	24 000
Sum kortsiktig gjeld		23 401	112 077
Sum gjeld		7 144 039	5 401 219
Sum egenkapital og gjeld		8 122 485	6 402 139

Sandefjord, 02.04.2024
Styret i Gaustafront AS

Bjørn Vidar Rockabilly Damgård
styreleder



Regnskapsprinsipper

Årsregnskapet er satt opp i samsvar med regnskapsloven og NRS 8 - God regnskapsskikk for små foretak. Selskapet er i 2023 fusjonert med BV og ØD AS. Midlertidige forskjeller for 2022 er dermed omarbeidet for å ta hensyn til dette.

DRIFTSINNTEKTER

Inntektsføring ved salg av varer skjer på leveringstidspunktet. Tjenester inntektsføres etter hvert som de leveres. Leieinntekter resultatføres fortløpende.

SKATT

Skattekostnaden i resultatregnskapet omfatter både periodens betalbare skatt og endring i utsatt skatt. Utsatt skatt er beregnet med 22 % på grunnlag av de midlertidige forskjeller som eksisterer mellom regnskapsmessige og skattemessige verdier, samt ligningsmessig underskudd til fremføring ved utgangen av regnskapsåret. Skatteøkende og skattereduserende midlertidige forskjeller som reverserer eller kan reverseres i samme periode er utlignet og nettoført.

KLASSIFISERING OG VURDERING AV ANLEGGSMIDLER

Anleggsmidler omfatter eiendeler bestemt til varig eie og bruk. Anleggsmidler er vurdert til anskaffelseskost. Varige driftsmidler balanseføres og avskrives over driftsmidlets økonomiske levetid.

KLASSIFISERING OG VURDERING AV OMLØPSMIDLER

Omløpsmidler og kortsiktig gjeld omfatter normalt poster som forfaller til betaling innen ett år etter balansedagen, samt poster som knytter seg til varekretsløpet. Omløpsmidler vurderes til laveste verdi av anskaffelseskost og virkelig verdi.

FORDRINGER


Kundefordringer og andre fordringer oppføres til pålydende etter fradrag for avsetning til forventet tap. Avsetning til tap gjøres på grunnlag av en individuell vurdering av de enkelte fordringene.

Note 1 Lønnskostnader

Gaustafont AS har ikke hatt lønns- eller personalkostnader i 2023 og det foreligger heller ingen slike forpliktelser.

Note 2 Anleggsmidler

	Bolig	Sum
Anskaffelseskost pr. 01.01.23	6 163 196	6 163 196
+ Tilgang kjøpte driftsmidler	2 035 779	2 035 779
= Anskaffelseskost 31.12.23	8 198 975	8 198 975
Akkumulerte avskrivninger 31.12.23	153 334	153 334
= Bokført verdi 31.12.23	8 045 642	8 045 642
Årets ordinære avskrivninger	111 122	111 122
Økonomisk levetid	10-100 år	



BankID Signing
Bjørn Vidar Rockabilly Damgård
2024-04-02

Note 3 Skatt

Årets skattekostnad	2023	2022
Resultatført skatt på ordinært resultat:		
Betalbar skatt	12 895	0
Endring i utsatt skatt	-15 040	-15 273
Skattekostnad ordinært resultat	-2 145	-15 273
Skattepliktig inntekt:		
Resultat før skatt	-53 778	-55 009
Permanente forskjeller	-282	0
Endring i midlertidige forskjeller	112 674	-82 778
Mottatt konsernbidrag	0	137 787
Skattepliktig inntekt	58 614	0
Betalbar skatt i balansen:		
Betalbar skatt på årets resultat	12 895	0
Sum betalbar skatt i balansen	12 895	0

Skatteeffekten av midlertidige forskjeller som har gitt opphav til utsatt skatt og utsatte skattefordeler, spesifisert på typer av midlertidige forskjeller


	2023	2022	Endring
Varige driftsmidler	-153 333	-62 775	90 559
Gevinst – og tapskonto	88 462	110 577	22 115
Sum	-64 872	47 802	112 674
Inngår ikke i beregningen av utsatt skatt	64 872	20 563	-44 309
Grunnlag for utsatt skattefordel / skatt	0	68 365	68 365
Utsatt skattefordel / skatt (22 %)	0	15 040	15 040

I henhold til God regnskapsskikk for små foretak balanseføres ikke utsatt skattefordel.

Note 4 Egenkapital

	Aksjekapital	Overkurs	Annen Innskutt egenkapital	Annen egenkapital	Sum egenkapital
Pr. 31.12.2022	300 000	0	107 474	593 446	1 000 920
Årets resultat				-51 633	-51 633
Fusjon 25.11.2023		30 000		-841	29 159
Pr 31.12.2023	300 000	30 000	107 474	540 972	978 446

Selskapet har i 2023 fusjonert med søsterselskapet BV og ØD AS. Fusjonen har blitt gjennomført med skattemessig kontinuitet.



Note 5 Pantstillelser og garantier

	31.12.2023	31.12.2022
Pantsikret gjeld, pantstillelser og garantier		
Langsiktig gjeld til kredittinstitusjoner	1 348 074	0
Sum	1 348 074	0
Regnskapsført verdi av pantsikrede eiendeler		
Faste eiendommer	2 015 216	0
Sum	2 015 216	0

Selskapets eiendom er stilt som realkausjon for inntill kr. 6.500.000,- vedrørende lån tatt opp av morselskapet BV-Holding AS.

Note 6 Aksjonærer

Aksjekapitalen i Gaustafront AS pr. 31.12 består av:

	Antall	Pålydende	Bokført
Ordinære aksjer	300	1 000,0	300 000
Sum	300		300 000

Eierstruktur

Aksjonærer i % pr. 31.12:

	Ordinære	Eierandel	Stemmeandel
BV-Holding AS	300	100,0	100,0

Note 7 Mellomværende med selskap i samme konsern

	2023	2022
Langsiktig gjeld til foretak i samme konsern, TS og FKV		
Gjeld til BV-Holding AS	5 772 564	5 274 101
Sum	5 772 564	5 274 101