



## ÅRSREGNSKAPET FOR REGNSKAPSÅRET 2020 - GENERELL INFORMASJON

### Enheten

Organisasjonsnummer:	924 859 741
Organisasjonsform:	Aksjeselskap
Foretaksnavn:	REN SERVICE HOLDING AS
Forretningsadresse:	Alfaset 1. industrivei 4 0668 OSLO

### Regnskapsår

Årsregnskapets periode:	01.01.2020 - 31.12.2020
-------------------------	-------------------------

### Konsern

Mørselskap i konsern:	Ja
Konsernregnskap lagt ved:	Ja

### Regnskapsregler

Regler for små foretak benyttet:	Ja
Benyttet ved utarbeidelsen av årsregnskapet til selskapet:	Regnskapslovens alminnelige regler
Benyttet ved utarbeidelsen av årsregnskapet til konsernet:	Regnskapslovens alminnelige regler

### Årsregnskapet fastsatt av kompetent organ

Bekreftet av representant for selskapet:	Thorkild Henningsen
Dato for fastsettelse av årsregnskapet:	13.04.2021

### Grunnlag for avgivelse

År 2020: Årsregnskapet er elektronisk innlevert  
År 2019: Tall er hentet fra elektronisk innlevert årsregnskap fra 2020

*Det er ikke krav til at årsregnskapet m.v. som sendes til Regnskapsregisteret er undertegnet. Kontrollen på at dette er utført ligger hos revisor/enhetens øverste organ. Sikkerheten ivaretas ved at innsender har rolle/rettighet for innsending av årsregnskapet via Altinn, og ved at det bekreftes at årsregnskapet er fastsatt av kompetent organ.*

Brønnøysundregistrene, 08.04.2022



## Resultatregnskap

Beløp i: NOK	Note	2020	2019
<b>RESULTATREGNSKAP</b>			
<b>Driftsresultat</b>			
<b>Finansinntekter og finanskostnader</b>			
Inntekt på investering i datterselskap	5	920 000	
<b>Sum finansinntekter</b>		<b>920 000</b>	
<b>Netto finans</b>		<b>920 000</b>	
<b>Ordinært resultat før skattekostnad</b>		<b>920 000</b>	<b>0</b>
<b>Ordinært resultat etter skattekostnad</b>		<b>920 000</b>	<b>0</b>
<b>Årsresultat</b>		<b>920 000</b>	<b>0</b>
<b>Overføringer og disponeringer</b>			
Ordinært utbytte		920 000	
<b>Sum overføringer og disponeringer</b>		<b>920 000</b>	



### Balanse

Beløp i: NOK	Note	2020	2019
<b>BALANSE - EIENDELER</b>			
<b>Anleggsmidler</b>			
<b>Immaterielle eiendeler</b>			
<b>Finansielle anleggsmidler</b>			
Investering i datterselskap	5	2 471 946	
<b>Sum finansielle anleggsmidler</b>		<b>2 471 946</b>	
<b>Sum anleggsmidler</b>		<b>2 471 946</b>	<b>0</b>
<b>Omløpsmidler</b>			
<b>Varer</b>			
<b>Fordringer</b>			
Konsernfordringer	2	925 570	
<b>Sum fordringer</b>		<b>925 570</b>	
<b>Bankinnskudd, kontanter og lignende</b>			
Bankinnskudd, kontanter o.l	7	38 860	
<b>Sum bankinnskudd, kontanter og lignende</b>		<b>38 860</b>	
<b>Sum omløpsmidler</b>		<b>964 430</b>	<b>0</b>
<b>SUM EIENDELER</b>		<b>3 436 376</b>	<b>0</b>
<b>BALANSE - EGENKAPITAL OG GJELD</b>			
<b>Egenkapital</b>			
<b>Innskutt egenkapital</b>			
Aksjekapital	3,4	100 000	
Overkurs	4	1 291 376	
<b>Sum innskutt egenkapital</b>		<b>1 391 376</b>	
<b>Sum egenkapital</b>		<b>1 391 376</b>	<b>0</b>



## Balanse

Beløp i: NOK	Note	2020	2019
<b>Gjeld</b>			
<b>Langsiktig gjeld</b>			
<b>Annen langsiktig gjeld</b>			
Langsiktig konserngjeld	2	1 025 000	
<b>Sum annen langsiktig gjeld</b>		<b>1 025 000</b>	
<b>Sum langsiktig gjeld</b>		<b>1 025 000</b>	<b>0</b>
<b>Kortsiktig gjeld</b>			
Utbytte		920 000	
Annen kortsiktig gjeld	2	100 000	
<b>Sum kortsiktig gjeld</b>		<b>1 020 000</b>	
<b>Sum gjeld</b>		<b>2 045 000</b>	<b>0</b>
<b>SUM EGENKAPITAL OG GJELD</b>		<b>3 436 376</b>	<b>0</b>



## Konsernets resultatregnskap

Beløp i: NOK	Note	2020	2019
<b>RESULTATREGNSKAP</b>			
<b>Inntekter</b>			
Salgsinntekt	2	91 083 593	
Annen driftsinntekt	2	96 583	
<b>Sum inntekter</b>		<b>91 180 176</b>	
<b>Kostnader</b>			
Varekostnad		13 820 218	
Lønnskostnad	3	59 225 275	
Avskrivning av driftsmidler og immaterielle eiendeler	4,5	1 150 455	
Annen driftskostnad	3	12 974 397	
<b>Sum kostnader</b>		<b>87 170 345</b>	
<b>Driftsresultat</b>		<b>4 009 831</b>	
<b>Finansinntekter og finanskostnader</b>			
Annen renteinntekt		4 670	
Annen finansinntekt		37 271	
<b>Sum finansinntekter</b>		<b>41 941</b>	
Annen rentekostnad		20 041	
Annen finanskostnad		158 361	
<b>Sum finanskostnader</b>		<b>178 402</b>	
<b>Netto finans</b>		<b>-136 461</b>	
<b>Ordinært resultat før skattekostnad</b>		<b>3 873 370</b>	<b>0</b>
Skattekostnad på ordinært resultat	6	891 923	
<b>Ordinært resultat etter skattekostnad</b>		<b>2 981 447</b>	<b>0</b>
<b>Årsresultat</b>		<b>2 981 447</b>	<b>0</b>
<b>Overføringer og disponeringer</b>			
Ordinært utbytte		920 000	
Tilleggsutbytte		580 000	
Overført til annen egenkapital	9	1 481 447	



## Konsernets resultatregnskap

<b>Beløp i: NOK</b>	<b>Note</b>	<b>2020</b>	<b>2019</b>
Sum overføringer og disponeringer		2 981 447	



## Konsernets balanse

Beløp i: NOK	Note	2020	2019
<b>BALANSE - EIENDELER</b>			
<b>Anleggsmidler</b>			
<b>Immaterielle eiendeler</b>			
Goodwill	4	1 416 667	
<b>Sum immaterielle eiendeler</b>		<b>1 416 667</b>	
<b>Varige driftsmidler</b>			
Driftsløsøre, inventar o.a. utstyr	5	2 816 310	
<b>Sum varige driftsmidler</b>		<b>2 816 310</b>	
<b>Finansielle anleggsmidler</b>			
Andre fordringer		15 000	
<b>Sum finansielle anleggsmidler</b>		<b>15 000</b>	
<b>Sum anleggsmidler</b>		<b>4 247 977</b>	<b>0</b>
<b>Omløpsmidler</b>			
<b>Varer</b>			
Varer	7	2 918 600	
<b>Sum varer</b>		<b>2 918 600</b>	
<b>Fordringer</b>			
Kundefordringer		936 270	
Fordringer på tilknyttede selskap		9 563 650	
<b>Sum fordringer</b>		<b>10 499 920</b>	
<b>Bankinnskudd, kontanter og lignende</b>			
Bankinnskudd, kontanter o.l	8	9 377 577	
<b>Sum bankinnskudd, kontanter og lignende</b>		<b>9 377 577</b>	
<b>Sum omløpsmidler</b>		<b>22 796 097</b>	<b>0</b>
<b>SUM EIENDELER</b>		<b>27 044 074</b>	<b>0</b>
<b>BALANSE - EGENKAPITAL OG GJELD</b>			



## Konsernets balanse

Beløp i: NOK	Note	2020	2019
<b>Egenkapital</b>			
<b>Innskutt egenkapital</b>			
Aksjekapital	9, 10	100 000	
Overkurs	9	1 291 376	
<b>Sum innskutt egenkapital</b>		<b>1 391 376</b>	
<b>Opptjent egenkapital</b>			
Annen egenkapital	9	1 494 188	
<b>Sum opptjent egenkapital</b>		<b>1 494 188</b>	
<b>Sum egenkapital</b>		<b>2 885 564</b>	<b>0</b>
<b>Gjeld</b>			
<b>Langsiktig gjeld</b>			
Utsatt skatt	6	163 535	
<b>Sum avsetninger for forpliktelser</b>		<b>163 535</b>	
<b>Annen langsiktig gjeld</b>			
Gjeld til kredittinstitusjoner		2 973 700	
<b>Sum annen langsiktig gjeld</b>		<b>2 973 700</b>	
<b>Sum langsiktig gjeld</b>		<b>3 137 235</b>	<b>0</b>
<b>Kortsiktig gjeld</b>			
Gjeld til kredittinstitusjoner		2 861 850	
Leverandørgjeld	6	992 258	
Betalbar skatt	9	920 000	
Skyldige offentlige avgifter		6 236 269	
Annen kortsiktig gjeld		10 010 897	
<b>Sum kortsiktig gjeld</b>		<b>21 021 274</b>	
<b>Sum gjeld</b>		<b>24 158 509</b>	<b>0</b>
<b>SUM EGENKAPITAL OG GJELD</b>		<b>27 044 073</b>	<b>0</b>



## Brønnøysundregistrene

### ÅRSREGNSKAP FOR REGNSKAPSÅRET 2020 - GENERELL INFORMASJON

Journalnummer: 2021 399749

#### Enheten

Organisasjonsnummer: 924 859 741  
Organisasjonsform: Aksjeselskap  
Foretaksnavn: REN SERVICE HOLDING AS  
Forretningsadresse: Alfaset 1. industrivei 4  
0668 OSLO

#### Regnskapsår

Årsregnskapets periode: 01.01.2020 - 31.12.2020

#### Konsern

Morselskap i konsern: Ja  
Konsernregnskap lagt ved: Ja

#### Regnskapsregler

Regler for små foretak benyttet: Ja  
Benyttet ved utarbeidelsen av  
årsregnskapet til selskapet: Regnskapslovens alminnelige regler  
Benyttet ved utarbeidelsen av  
årsregnskapet til konsernet: Regnskapslovens alminnelige regler

#### Årsregnskapet fastsatt av kompetent organ

Bekreftet av representant for selskapet: Thorkild Henningsen  
Dato for fastsettelse av årsregnskapet: 13.04.2021

#### Grunnlag for avgivelse

År 2020: Årsregnskap er elektronisk innlevert.  
År 2019: Tall er hentet fra elektronisk innlevert årsregnskap fra 2020.

*Det er ikke krav til at årsregnskapet m.v. som sendes til Regnskapsregisteret er undertegnet. Kontrollen på at dette er utført ligger hos revisor/enhetens øverste organ. Sikkerheten ivaretas ved at innsender har rolle/rettighet for innsending av årsregnskapet via Altinn, og ved at det bekreftes at årsregnskapet er fastsatt av kompetent organ.*

Brønnøysundregistrene, 28.06.2021



Organisasjonsnr: 924 859 741  
REN SERVICE HOLDING AS

## RESULTATREGNSKAP

<u>Beløp i: NOK</u>	<u>Note</u>	<u>2020</u>	<u>2019</u>
<b>RESULTATREGNSKAP</b>			
<b>Driftsresultat</b>			
<b>Finansinntekter og finanskostnader</b>			
Inntekt på investering i datterselskap	5	920 000	
<b>Sum finansinntekter</b>		<b>920 000</b>	
<b>Netto finans</b>		<b>920 000</b>	
<b>Ordinært resultat før skattekostnad</b>		<b>920 000</b>	<b>0</b>
<b>Ordinært resultat etter skattekostnad</b>		<b>920 000</b>	<b>0</b>
<b>Årsresultat</b>		<b>920 000</b>	<b>0</b>
<b>Overføringer og disponeringer</b>			
Ordinært utbytte		920 000	
<b>Sum overføringer og disponeringer</b>		<b>920 000</b>	



Organisasjonsnr: 924 859 741  
REN SERVICE HOLDING AS

## BALANSE

**Beløp i: NOK** **Note** **2020** **2019**

### BALANSE - EIENDELER

#### Anleggsmidler Immaterielle eiendeler

##### Finansielle anleggsmidler

Investering i datterselskap 5 2 471 946

Sum finansielle  
anleggsmidler 2 471 946

Sum anleggsmidler 2 471 946 0

#### Omløpsmidler

##### Varer

##### Fordringer

Konsernfordringer 2 925 570

Sum fordringer 925 570

##### Bankinnskudd, kontanter og lignende

Bankinnskudd, kontanter o.l 7 38 860

Sum bankinnskudd,  
kontanter og lignende 38 860

Sum omløpsmidler 964 430 0

SUM EIENDELER 3 436 376 0

### BALANSE - EGENKAPITAL OG GJELD

#### Egenkapital

##### Innskutt egenkapital

Aksjekapital 3,4 100 000

Overkurs 4 1 291 376

Sum innskutt egenkapital 1 391 376

Sum egenkapital 1 391 376 0

#### Gjeld

##### Langsiktig gjeld

##### Annen langsiktig gjeld

Langsiktig konserngjeld 2 1 025 000

Sum annen langsiktig gjeld 1 025 000

Sum langsiktig gjeld 1 025 000 0

##### Kortsiktig gjeld



Utbytte		920 000	
Annen kortsiktig gjeld	2	100 000	
<b>Sum kortsiktig gjeld</b>		<b>1 020 000</b>	
<b>Sum gjeld</b>		<b>2 045 000</b>	<b>0</b>
<b>SUM EGENKAPITAL OG GJELD</b>		<b>3 436 376</b>	<b>0</b>



Organisasjonsnr: 924 859 741  
REN SERVICE HOLDING AS

## KONSERNRESULTATREGNSKAP

<b>Beløp i: NOK</b>	<b>Note</b>	<b>2020</b>	<b>2019</b>
<b>RESULTATREGNSKAP</b>			
<b>Inntekter</b>			
Salgsinntekt	2	91 083 593	
Annen driftsinntekt	2	96 583	
<b>Sum inntekter</b>		<b>91 180 176</b>	
<b>Kostnader</b>			
Varekostnad		13 820 218	
Lønnskostnad	3	59 225 275	
Avskrivning av driftsmidler og immaterielle eiendeler	4,5	1 150 455	
Annen driftskostnad	3	12 974 397	
<b>Sum kostnader</b>		<b>87 170 345</b>	
<b>Driftsresultat</b>		<b>4 009 831</b>	
<b>Finansinntekter og finanskostnader</b>			
Annen renteinntekt		4 670	
Annen finansinntekt		37 271	
<b>Sum finansinntekter</b>		<b>41 941</b>	
Annen rentekostnad		20 041	
Annen finanskostnad		158 361	
<b>Sum finanskostnader</b>		<b>178 402</b>	
<b>Netto finans</b>		<b>-136 461</b>	
<b>Ordinært resultat før skattekostnad</b>		<b>3 873 370</b>	<b>0</b>
Skattekostnad på ordinært resultat	6	891 923	
<b>Ordinært resultat etter skattekostnad</b>		<b>2 981 447</b>	<b>0</b>
<b>Årsresultat</b>		<b>2 981 447</b>	<b>0</b>
<b>Overføringer og disponeringer</b>			
Ordinært utbytte		920 000	
Tilleggsutbytte		580 000	
Overført til annen egenkapital	9	1 481 447	
<b>Sum overføringer og disponeringer</b>		<b>2 981 447</b>	



Organisasjonsnr: 924 859 741  
REN SERVICE HOLDING AS

## KONSERNBALANSE

Beløp i: NOK	Note	2020	2019
<b>BALANSE - EIENDELER</b>			
<b>Anleggsmidler</b>			
<b>Immaterielle eiendeler</b>			
Goodwill	4	1 416 667	
<b>Sum immaterielle eiendeler</b>		<b>1 416 667</b>	
<b>Varige driftsmidler</b>			
Driftsløsøre, inventar o. a. utstyr	5	2 816 310	
<b>Sum varige driftsmidler</b>		<b>2 816 310</b>	
<b>Finansielle anleggsmidler</b>			
Andre fordringer		15 000	
<b>Sum finansielle anleggsmidler</b>		<b>15 000</b>	
<b>Sum anleggsmidler</b>		<b>4 247 977</b>	<b>0</b>
<b>Omløpsmidler</b>			
<b>Varer</b>			
Varer	7	2 918 600	
<b>Sum varer</b>		<b>2 918 600</b>	
<b>Fordringer</b>			
Kundefordringer		936 270	
Fordringer på tilknyttede selskap		9 563 650	
<b>Sum fordringer</b>		<b>10 499 920</b>	
<b>Bankinnskudd, kontanter og lignende</b>			
Bankinnskudd, kontanter o.l 8		9 377 577	
<b>Sum bankinnskudd, kontanter og lignende</b>		<b>9 377 577</b>	
<b>Sum omløpsmidler</b>		<b>22 796 097</b>	<b>0</b>
<b>SUM EIENDELER</b>		<b>27 044 074</b>	<b>0</b>
<b>BALANSE - EGENKAPITAL OG GJELD</b>			
<b>Egenkapital</b>			
<b>Innskutt egenkapital</b>			
Aksjekapital	9, 10	100 000	
Overkurs	9	1 291 376	
<b>Sum innskutt egenkapital</b>		<b>1 391 376</b>	



<b>Opptjent egenkapital</b>			
Annen egenkapital	9	1 494 188	
<b>Sum opptjent egenkapital</b>		<b>1 494 188</b>	
<b>Sum egenkapital</b>		<b>2 885 564</b>	<b>0</b>
<b>Gjeld</b>			
<b>Langsiktig gjeld</b>			
Utsatt skatt	6	163 535	
<b>Sum avsetninger for forpliktelses</b>		<b>163 535</b>	
<b>Annen langsiktig gjeld</b>			
Gjeld til kredittinstitusjoner		2 973 700	
<b>Sum annen langsiktig gjeld</b>		<b>2 973 700</b>	
<b>Sum langsiktig gjeld</b>		<b>3 137 235</b>	<b>0</b>
<b>Kortsiktig gjeld</b>			
Gjeld til kredittinstitusjoner		2 861 850	
Leverandørgjeld	6	992 258	
Betalbar skatt	9	920 000	
Skyldige offentlige avgifter		6 236 269	
Annen kortsiktig gjeld		10 010 897	
<b>Sum kortsiktig gjeld</b>		<b>21 021 274</b>	
<b>Sum gjeld</b>		<b>24 158 509</b>	<b>0</b>
<b>SUM EGENKAPITAL OG GJELD</b>		<b>27 044 073</b>	<b>0</b>



Organisasjonsnr: 924 859 741  
REN SERVICE HOLDING AS

NOTEOPPLYSNINGER - SELSKAP - alle poster oppgitt i hele tall

Note  
0

#### Regnskapsprinsipper

Regnskapsprinsippene omfatter skatt, klassifisering og vurdering av omløpsmidler, aksjer i datterselskap og fordringer. Se vedlegg for detaljert forklaring.

Note

#### Antall aksjer og aksjeeiere

<u>Aksjeklasse</u>	<u>Ant. aksjer</u>	<u>Pålydende</u>	<u>Bokført verdi</u>
Ordinære aksjer	1000.00	100.00	100000.00
<u>Aksjeeiere - fritekst</u>	<u>Antall</u>	<u>Eierandel</u>	<u>Aksjeklasse</u>
Harvey Holding AS	300.00	30.00%	Ordinære aksjer
Penita Holding AS	300.00	30.00%	Ordinære aksjer
Stetind Holding AS	300.00	30.00%	Ordinære aksjer
Limafe Holding AS	100.00	10.00%	Ordinære aksjer
<u>Sum</u>	<u>Sum antall</u>	<u>Sum eierandel</u>	
	1000.00	100.00%	

Note  
1

#### Lønn og ytelser

<u>Lønn</u>	<u>Årets</u>	<u>Fjorårets</u>
	0.00	
<u>Arbeidsgiveravgift</u>	<u>Årets</u>	<u>Fjorårets</u>
	0.00	
<u>Pensjonskostnader</u>	<u>Årets</u>	<u>Fjorårets</u>
	0.00	
<u>Andre ytelser</u>	<u>Årets</u>	<u>Fjorårets</u>
	0.00	
<u>Sum lønnskostnader</u>	<u>Årets</u>	<u>Fjorårets</u>
	0.00	

Note



1

## Ytelser til ledende personer

## Ytelser til daglig leder

<u>Ytelser</u>	<u>Lønn</u>	<u>Pensj.forpl.</u>	<u>Andre godtgj.</u>
	0.00	0.00	0.00

## Note

0

## Ytelser til revisjon

<u>Revisjon</u>	<u>Årets</u>	<u>Fjorårets</u>
	0.00	

<u>Andre tjenester</u>	<u>Årets</u>	<u>Fjorårets</u>
	0.00	

<u>Sum godtgjørelse til revisor</u>	<u>Årets</u>	<u>Fjorårets</u>
	0.00	

## Note

1

## Antall årsverk i regnskapsåret

Virksomheten har hatt følgende antall årsverk:

0.00

## Note

## Lån og sikkerhetsstillelse til ledende personer og aksjeeiere

Er det gitt lån eller sikkerhetsstillelse til ledende personer: Nei

## Note

## Konsern, tilknyttet selskap og datterselskap

### Tilknyttet selskap/datterselskap

<u>Navn og adresse</u>	<u>Eierandel</u>	<u>Stemmeandel</u>	<u>Egenkapital</u>	<u>Resultat</u>
Ren Service AS	100.00%	100.00%	3421933.00	1880820.00
Lavendel Hygiene AS	100.00%	100.00%	474894.00	989307.00

## Note

4

## Egenkapital

Aksjekapital er forkortet til: "Aksjekap"



Annen innskutt egenkapital er forkortet til: "A.innsk.EK"

<u>Egenkap. 31.12. forrige år</u>	<u>Aksjekap</u>	<u>Overkurs</u>	<u>A.innsk.EK</u>
	60000.00	14430.00	
<u>Gjeldsettergivelse</u>	<u>Aksjekap</u>	<u>Overkurs</u>	<u>A.innsk.EK</u>
	40000.00	1276946.00	

**Egenkapital**

Opptjent egenkapital er forkortet til: "Opptj.EK"

<u>Egenkap. 31.12. forrige år</u>	<u>Opptj.EK</u>	<u>Udekket tap</u>	<u>Sum</u>
			54430.00
<u>Årsresultat</u>	<u>Opptj.EK</u>	<u>Udekket tap</u>	<u>Sum</u>
	920000.00		
<u>Avs.utbytte/forv.utb. (IFRS)</u>	<u>Opptj.EK</u>	<u>Udekket tap</u>	<u>Sum</u>
	920000.00		
<u>Gjeldsettergivelse</u>	<u>Opptj.EK</u>	<u>Udekket tap</u>	<u>Sum</u>
			1316946.00
<u>Egenkapital 31.12.</u>	<u>Opptj.EK</u>	<u>Udekket tap</u>	<u>Sum</u>
	0.00		

Selskapet ble stiftet 02.03.2020. Dermed er EK 31.12.19 lik 0, men det finnes ingen linje for nystiftede selskap. Dermed står EK per 31.12.19 lik EK som da selskapet startet selskapet



Organisasjonsnr: 924 859 741  
REN SERVICE HOLDING AS

NOTEOPPLYSNINGER - KONSERN - alle poster oppgitt i hele tall

Note  
0

## Regnskapsprinsipper

Årsregnskapet er satt opp i samsvar med regnskapsloven og god regnskapsskikk. I konsernet inngår følgende: - Ren Service Holding AS (Mor) - Ren Service AS (Datter 100 %) - Lavendel Hygiene AS (Datter 100%) Salgsinntekter Inntektsføring ved salg av varer skjer på leveringstidspunktet. Salg av tjenester inntektsføres etter hvert som de er levert. Klassifisering og vurdering av balanseposter Eiendeler bestemt til varig eie eller bruk er klassifisert som anleggsmidler. Anleggsmidler er vurdert til anskaffelseskost. Omløpsmidler og kortsiktig gjeld omfatter normalt poster som forfaller til betaling innen ett år etter balansedagen, samt poster som knytter seg til varekretsløpet. Omløpsmidler vurderes til laveste verdi av anskaffelseskost og antatt virkelig verdi. Fordringer klassifiseres som omløpsmidler hvis de skal tilbakebetales i løpet av ett år. For gjeld er analoge kriterier lagt til grunn. Første års avdrag på langsiktige fordringer og langsiktig gjeld klassifiseres likevel ikke som omløpsmiddel og kortsiktig gjeld. Enkelte poster er vurdert etter andre regler. Postene det gjelder vil være blant de postene som omhandles nedenfor. Varige driftsmidler Varige driftsmidler balanseføres og avskrives lineært til restverdi over driftsmidlenes forventede utnyttbare levetid. Vedlikehold av driftsmidler kostnadsføres løpende. Påkostninger eller forbedringer tillegges driftsmidlets kostpris og avskrives i takt med driftsmidlet. Skillet mellom vedlikehold og påkostning/forbedring regnes i forhold til driftsmidlets stand ved kjøp av driftsmidlet. Utgifter til leie av driftsmidler kostnadsføres. Forskuddsbetalinger balanseføres som forskuddsbetalt kostnad, og fordeles over leieperioden. Investeringer i andre selskaper Kostmetoden brukes som prinsipp for investeringer i andre selskaper. Kostprisen økes når midler tilføres ved kapitalutvidelse, eller når det gis konsernbidrag til datterselskap. Mottatte utdelinger resultatføres i utgangspunktet som inntekt. Utbytte/konsernbidrag fra datterselskap regnskapsføres det samme året som datterselskapet avsetter beløpet. Utbytte fra andre selskaper regnskapsføres som finansinntekt når utbyttet er vedtatt. Investeringene blir nedskrevet til virkelig verdi dersom verdifallet ikke er forbigående Konsolideringsprinsipper Konsernregnskapet omfatter morselskapet Ren Service Holding AS og datterselskapene Ren Service AS og Lavendel Hygiene AS. Konsernregnskapet er utarbeidet som om konsernet var én økonomisk enhet. Transaksjoner og mellomværende mellom selskapene i konsernet er eliminert. Konsernregnskapet er utarbeidet etter ensartede prinsipper, ved at datterselskapet følger de samme regnskapsprinsipper som morselskapet. Kjøpte datterselskaper regnskapsføres i konsernregnskapet basert på morselskapets anskaffelseskost. Anskaffelseskost tilordnes identifiserbare eiendeler og gjeld i datterselskapet, som oppføres i konsernregnskapet til virkelig verdi på oppkjøpstidspunktet. Eventuell merverdi eller mindreverdi ut over hva som kan henføres til identifiserbare eiendeler og gjeld balanseføres som goodwill. Merverdier i konsernregnskapet avskrives lineært over de oppkjøpte eiendelenes forventede levetid. Goodwill knyttet til oppkjøp der morselskapet eier mindre enn 100 %, er innregnet til morselskapets



andel av goodwill. Tilknyttede selskapet er vurdert etter egenkapitalmetoden i konsernregnskapet. Andelen av resultatet er basert på resultatet etter skatt i det selskapet hvor man har investert med fradrag for interne gevinster og eventuelle avskrivninger på merverdi som skyldes at kostpris på aksjene var høyere enn den ervervede andelen av balanseført egenkapital. I resultatregnskapet er resultatandelen vist under finansposter. Fordringer Kundefordringer og andre fordringer er oppført i balansen til pålydende etter fradrag for avsetning til forventet tap. Avsetning for tap gjøres på grunnlag av individuelle vurderinger av de enkelte fordringene. I tillegg gjøres det for øvrige kundefordringer en uspesifisert avsetning for å dekke antatt tap. Pensjoner Premier til innskuddsbasert pensjonsordning organisert gjennom livsforsikringsselskap kostnadsføres den perioden innskuddet gjelder og inngår blant lønnskostnader i resultatregnskapet. Skatt Skattekostnaden i resultatregnskapet omfatter både periodens betalbare skatt og endring i utsatt skatt. Utsatt skatt beregnes med 22 % på grunnlag av de midlertidige forskjeller mellom regnskapsmessige og skattemessige verdier, samt eventuelt ligningsmessig underskudd til fremføring ved utgangen av regnskapsåret. Skatteøkende og skattereduserende midlertidige forskjeller som reverserer eller kan reversere i samme periode er utlignet og nettoført. Oppføring av utsatt skattefordel på netto skattereduserende forskjeller som ikke er utlignet og underskudd til fremføring, er begrunnet med antatt fremtidig inntjening. Utsatt skattefordel som kan balanseføres og utsatt skatt er oppført netto i balansen. Kontantstrømpoppstilling Kontantstrømpoppstillingen utarbeides etter den indirekte metoden. Kontanter og kontantekvivalenter omfatter kontanter, bankinnskudd og andre kortsiktige likvide plasseringer som umiddelbart og med uvesentlig kursrisiko kan konverteres til kjente kontantbeløp og med gjenværende løpetid mindre enn tre måneder fra anskaffelsesdato.

#### Note

1

#### Antall aksjer og aksjeeiere

<u>Aksjeklasse</u>	<u>Ant. aksjer</u>	<u>Pålydende</u>	<u>Bokført verdi</u>
Ordinære aksjer	1000.00	100.00	100000.00

<u>Aksjeeiere - fritekst</u>	<u>Antall</u>	<u>Eierandel</u>	<u>Aksjeklasse</u>
Harvey Holding AS	300.00	30.00%	
Penita Holding AS	300.00	30.00%	
Stetind Holding AS	300.00	30.00%	
imafe Holding AS	100.00	10.00%	

<u>Sum</u>	<u>Sum antall</u>	<u>Sum eierandel</u>
	1000.00	100.00%

Selskapene er Ren Service AS og Lavendel Hygiene AS. Ren service Holding eier 100% av disse. Egenkapitalen utgjør kr 3 421 933 for Ren Service AS, og kr 1 464 201 for Lavendel Hygiene AS. Resultatet er hhv. kr 1 880 820 og kr 989 307.

#### Note

3

#### Lønn og ytelser

<u>Lønn</u>	<u>Årets</u>	<u>Fjorårets</u>
	51987236.00	



<u>Arbeidsgiveravgift</u>	<u>Årets</u>	<u>Fjorårets</u>
	7098926.00	
<u>Pensjonskostnader</u>	<u>Årets</u>	<u>Fjorårets</u>
	736611.00	
<u>Andre ytelser</u>	<u>Årets</u>	<u>Fjorårets</u>
	-597498.00	
<u>Sum lønnskostnader</u>	<u>Årets</u>	<u>Fjorårets</u>
	59225275.00	

**Note**

3

**Ytelser til ledende personer**

Er det gitt ytelser til ledende person: Nei

**Ytelser til daglig leder**

<u>Ytelser</u>	<u>Lønn</u>	<u>Pensj.forpl.</u>	<u>Andre godtgj.</u>
----------------	-------------	---------------------	----------------------

**Note**

3

**Ytelser til revisjon**

<u>Revisjon</u>	<u>Årets</u>	<u>Fjorårets</u>
	49000.00	
<u>Andre tjenester</u>	<u>Årets</u>	<u>Fjorårets</u>
	5000.00	
<u>Sum godtgjørelse til revisor</u>	<u>Årets</u>	<u>Fjorårets</u>
	54000.00	

**Note**

3

**Antall årsverk i regnskapsåret**

Virksomheten har hatt følgende antall årsverk:

104.00

**Note**

6

**Skattekostnad****Resultatført skatt på ordinært resultat**

<u>Betalbar skatt</u>	<u>Årets</u>	<u>Fjorårets</u>
	992258.00	



<u>Endringer i utsatt skattefordel</u>	<u>Årets</u>	<u>Fjorårets</u>
	-100335.00	

<u>Skattekostnad ordinært resultat</u>	<u>Årets</u>	<u>Fjorårets</u>
	891823.00	

## Skattepliktig inntekt

<u>Ordinært resultat før skatt</u>	<u>Årets</u>	<u>Fjorårets</u>
	4682050.00	

<u>Permanente forskjeller</u>	<u>Årets</u>	<u>Fjorårets</u>
	-627855.00	

<u>Endring i midlertidige forskjeller</u>	<u>Årets</u>	<u>Fjorårets</u>
	456068.00	

## Betalbar skatt i balansen

<u>Sum betalbar skatt i balansen</u>	<u>Årets</u>	<u>Fjorårets</u>
	992258.00	

## Note

9

## Egenkapital

Aksjekapital er forkortet til: "Aksjekap"

Annen innskutt egenkapital er forkortet til: "A.innsk.EK"

<u>Egenkapital 01.01.</u>	<u>Aksjekap</u>	<u>Overkurs</u>	<u>A. innsk.EK</u>
	60000.00	14430.00	

<u>Årsresultat</u>	<u>Aksjekap</u>	<u>Overkurs</u>	<u>A. innsk.EK</u>
			2981447.00

<u>Avs.utbytte/forv.utb.(IFRS)</u>	<u>Aksjekap</u>	<u>Overkurs</u>	<u>A. innsk.EK</u>
			-920000.00

<u>Till.utbytte, siste regnsk.</u>	<u>Aksjekap</u>	<u>Overkurs</u>	<u>A. innsk.EK</u>
			-580000.00

<u>Gjeld konv.til aksjekap.</u>	<u>Aksjekap</u>	<u>Overkurs</u>	<u>A. innsk.EK</u>
	40000.00	1276946.00	

<u>Andre endringer</u>	<u>Aksjekap</u>	<u>Overkurs</u>	<u>A. innsk.EK</u>
			12741.00

Selskpet ble stiftet 02.03.2020, så EK per 01.01.20 er egentlig per 31.12.20



## Årsberetning 2020

### REN SERVICE HOLDING KONSERN

#### Virksomhetens art og hvor den drives

Konsernet driver med salg av hygieneløsninger og utfører servicetjenester innen renhold, eiendomsservice og fasade til det offentlige, bedrifts- og industrimarkedet og til private. Konsernet er lokalisert i Oslo kommune og har Oslo og Viken fylke som geografisk satsningsområde.

#### Rettsvisende oversikt over utvikling og resultat

Styret mener at det resultatregnskap og balanse, med tilhørende noter som er lagt frem, gir et godt og fullstendig bilde av konsernet økonomiske stilling og resultat. Konsernet ble opprettet i 2020 og har hatt en omsetning på kr. 91 180 176. Resultatgraden er på 4.39 % i 2020. Styret er godt fornøyd med resultatet spesiell med tanke på et veldig spesielt år med Covid19. Konsernet har en egenkapitalandel på kr. 2 885 564 og likviditeten er meget god. Det er ikke inntrådt forhold etter balansedagen som har betydning for å bedømme konsernets stilling eller resultat.

Styret mener at årsregnskapet gir et rettsvisende bilde av konsernets eiendeler og gjeld, finansielle stilling og resultat.

Styret har budsjettert med en økning også i 2021 på 8% som er i tråd med videre utvikling og målsetning i en 5 års plan for Ren Service AS og Lavendel Hygiene AS.

#### Sentrale risikoer og usikkerhetsfaktorer

Covid 19 er fortsatt den største usikkerhetsfaktor for inntjening og her kan det oppstå risiko for at kunder reduserer våre tjenester eller kunder som går konkurs.

#### Fortsatt drift

Selskapene som er knyttet til konsernet er i en fortsatt meget god finansiell posisjon og det er forventet med fortsatte fremtidige inntekter. Selskapene har god likviditet og inntjening. Styret mener at forutsetningen om fortsatt drift er til stede, og denne er lagt til grunn ved utarbeidelsen av årsregnskapet.

#### Arbeidsmiljø

Styret anser arbeidsmiljøet som godt i konsernet. Det har ikke vært mye sykefravær, men har vært stigende i 2020 pga. Covid19. Sykefraværet i 2020 var totalt på 12,7%.

Det har ikke forekommet eller blitt rapportert alvorlige arbeidsuhell eller ulykker i løpet av året, som har resultert i store materielle skader eller personskader.

Arbeidsmiljøet betraktes som godt, og det iverksettes løpende tiltak for forbedringer. Et av tiltakene som er innført i 2020 er at begge datterselskapene ble sertifisert i NS ISO 45000 som en standard innen arbeidsmiljø.



## Likestilling

Styret har som mål at det ikke skal foreligge forskjellsbehandling av kjønnene. Selskapene i konsernet har pr. utgangen av året 217 ansatte. Ansatte består både av menn og kvinner og fordeling er 41% menn 59% kvinner. Selskapets ledelse består kun av menn. Kvinneandelen i administrative stillinger utgjør 30 %. Det er ikke planlagt eller gjennomført tiltak for å endre likestilling i selskapet.

Konsernet arbeider aktivt, målrettet og planmessig for likestilling innenfor virksomheten. Ved rekruttering, både internt og eksternt prioriteres personlige kvalifikasjoner fremfor kjønn. Det underrepresenterte kjønn vil i større grad bli oppfordret til å søke i administrative stillinger. På denne måten vil konsernet forsøke å øke kvinneandelen i de stillingskategorier hvor denne er særskilt lav.

## Tiltak for å hindre diskriminering mv.

Konsernet arbeider aktivt for å fremme likestilling, sikre like muligheter og rettigheter og hindre diskriminering på grunn av etnisitet, nasjonal opprinnelse, avstamning, hudfarge, språk, religion og livssyn. For å bidra til dette, har konsernet blant annet etablert rutiner for rekruttering, hvor søkere fra underrepresenterte grupper oppfordres til å søke. Det er også foretatt en gjennomgang av kriteriene for karriereutvikling og lederstillinger i konsernet.

## Ytre miljø

Konsernet behandler det ytre miljø forskriftsmessig. Datterselskapet, Ren Service AS, har vært Miljøfyrtårn bedrift siden 2012 og NS ISO 14001 sertifisert i 2020.

Oslo, 13.04.2021

Styret i Ren Service Holding AS

Espen Johansen  
Styrets leder

Øyvind Mathisen  
Styremedlem

Thorkild Henningsen  
Daglig leder, Styremedlem



BDO AS  
Munkedamsveien 45  
Postboks 1704 Vika  
0121 Oslo

## Uavhengig revisors beretning

Til generalforsamlingen i Ren Service Holding AS

Uttalelse om revisjonen av årsregnskapet

### Konklusjon

Vi har revidert Ren Service Holding AS sitt årsregnskap.

#### Årsregnskapet består av:

- Selskapsregnskapet, som består av balanse per 31. desember 2020, resultatregnskap for regnskapsåret avsluttet per denne datoen og noter, herunder et sammendrag av viktige regnskapsprinsipper, og
- Konsernregnskapet, som består av balanse per 31. desember 2020, resultatregnskap og kontantstrømoppstilling for regnskapsåret avsluttet per denne datoen og noter, herunder et sammendrag av viktige regnskapsprinsipper.

#### Etter vår mening:

- Er årsregnskapet avgitt i samsvar med lov og forskrifter
- Gir selskapsregnskapet et rettviseende bilde av den finansielle stillingen til Ren Service Holding AS per 31. desember 2020 og av selskapets resultater for regnskapsåret som ble avsluttet per denne datoen i samsvar med regnskapslovens regler og god regnskapsskikk i Norge
- Gir konsernregnskapet et rettviseende bilde av den finansielle stillingen til konsernet Ren Service Holding AS per 31. desember 2020 og av konsernets resultater og kontantstrømmer for regnskapsåret som ble avsluttet per denne datoen i samsvar med regnskapslovens regler og god regnskapsskikk i Norge.

### Grunnlag for konklusjonen

Vi har gjennomført revisjonen i samsvar med lov, forskrift og god revisjonsskikk i Norge, herunder de internasjonale revisjonsstandardene International Standards on Auditing (ISA-ene). Våre oppgaver og plikter i henhold til disse standardene er beskrevet i Revisors oppgaver og plikter ved revisjon av årsregnskapet. Vi er uavhengige av selskapet slik det kreves i lov og forskrift, og har overholdt våre øvrige etiske forpliktelser i samsvar med disse kravene. Etter vår oppfatning er innhentet revisjonsbevis tilstrekkelig og hensiktsmessig som grunnlag for vår konklusjon.

### Annen informasjon

Ledelsen er ansvarlig for annen informasjon. Annen informasjon består av årsberetningen.

Vår uttalelse om revisjonen av årsregnskapet dekker ikke annen informasjon, og vi attesterer ikke den andre informasjonen.

I forbindelse med revisjonen av årsregnskapet er det vår oppgave å lese annen informasjon identifisert ovenfor med det formål å vurdere hvorvidt det foreligger vesentlig inkonsistens mellom



annen informasjon og årsregnskapet, kunnskap vi har opparbeidet oss under revisjonen, eller hvorvidt den tilsynelatende inneholder vesentlig feilinformasjon.

Dersom vi, på bakgrunn av arbeidet vi har utført på annen informasjon som vi har innhentet før datoen på revisjonsberetningen, konkluderer med at disse andre opplysningene inneholder vesentlig feilinformasjon, er vi pålagt å uttale oss om dette. Vi har ingenting å rapportere i så henseende.

#### Styret og daglig leders ansvar for årsregnskapet

Styret og daglig leder (ledelsen) er ansvarlig for å utarbeide årsregnskapet i samsvar med lov og forskrifter, herunder for at det gir et rettvisende bilde i samsvar med regnskapslovens regler og god regnskapsskikk i Norge. Ledelsen er også ansvarlig for slik intern kontroll som den finner nødvendig for å kunne utarbeide et årsregnskap som ikke inneholder vesentlig feilinformasjon, verken som følge av misligheter eller utilsiktede feil.

Ved utarbeidelsen av årsregnskapet må ledelsen ta standpunkt til selskapets og konsernets evne til fortsatt drift og opplyse om forhold av betydning for fortsatt drift. Forutsetningen om fortsatt drift skal legges til grunn for årsregnskapet så lenge det ikke er sannsynlig at virksomheten vil bli avvirket.

#### Revisors oppgaver og plikter ved revisjonen av årsregnskapet

Vårt mål er å oppnå betryggende sikkerhet for at årsregnskapet som helhet ikke inneholder vesentlig feilinformasjon, verken som følge av misligheter eller utilsiktede feil, og å avgi en revisjonsberetning som inneholder vår konklusjon. Betryggende sikkerhet er en høy grad av sikkerhet, men ingen garanti for at en revisjon utført i samsvar med lov, forskrift og god revisjonsskikk i Norge, herunder ISA-ene, alltid vil avdekke vesentlig feilinformasjon som eksisterer. Feilinformasjon kan oppstå som følge av misligheter eller utilsiktede feil. Feilinformasjon blir vurdert som vesentlig dersom den enkeltvis eller samlet med rimelighet kan forventes å påvirke økonomiske beslutninger som brukerne foretar basert på årsregnskapet.

For videre beskrivelse av revisors oppgaver og plikter vises det til:  
<https://revisorforeningen.no/revisjonsberetninger>

#### Uttalelse om andre lovmessige krav

##### Konklusjon om årsberetningen

Basert på vår revisjon av årsregnskapet som beskrevet ovenfor, mener vi at opplysningene i årsberetningen om årsregnskapet og forutsetningen om fortsatt drift er konsistente med årsregnskapet og i samsvar med lov og forskrifter.

##### Konklusjon om registrering og dokumentasjon

Basert på vår revisjon av årsregnskapet som beskrevet ovenfor, og kontrollhandlinger vi har funnet nødvendig i henhold til internasjonal standard for attestasjonsoppdrag (ISAE) 3000 «Attestasjonsoppdrag som ikke er revisjon eller forenklet revisorkontroll av historisk finansiell informasjon», mener vi at ledelsen har oppfylt sin plikt til å sørge for ordentlig og oversiktlig registrering og dokumentasjon av selskapets og konsernets regnskapsopplysninger i samsvar med lov og god bokføringsskikk i Norge.



BDO AS

Sven Aarvold  
statsautorisert revisor  
(elektronisk signert)

Penneo Dokumentnøkkel: V8228-WVAQH-OW56Y-4IQDG-XOWFHG-0W3IC



# PENNEO

Signaturene i dette dokumentet er juridisk bindende. Dokument signert med "Penneo"™ - sikker digital signatur.  
De signerende parter sin identitet er registrert, og er listet nedenfor.

"Med min signatur bekrefter jeg alle datoer og innholdet i dette dokument."

## Sven Mozart Aarvold

Partner

På vegne av: BDO AS

Serienummer: 9578-5998-4-921327

IP: 188.95.xxx.xxx

2021-06-04 08:51:42Z



Penneo Dokumentnøkkel: V8228-WVAQH-OW56Y-4QDDG-XOWFHG-0W3IC

Dokumentet er signert digitalt, med **Penneo.com**. Alle digitale signatur-data i dokumentet er sikret og validert av den datamaskin-utregnede hash-verdien av det opprinnelige dokument. Dokumentet er låst og tids-stemplet med et sertifikat fra en betrodd tredjepart. All kryptografisk bevis er integrert i denne PDF, for fremtidig validering (hvis nødvendig).

### Hvordan bekrefter at dette dokumentet er originalen?

Dokumentet er beskyttet av ett Adobe CDS sertifikat. Når du åpner dokumentet i

Adobe Reader, skal du kunne se at dokumentet er sertifisert av **Penneo e-signature service <penneo@penneo.com>**. Dette garanterer at innholdet i dokumentet ikke har blitt endret.

Det er lett å kontrollere de kryptografiske beviser som er lokalisert inne i dokumentet, med Penneo validator - <https://penneo.com/validate>



<b>Resultatregnskap</b>		
<b>Ren Service Holding AS</b>		
	<b>Note</b>	<b>2020</b>
<b>Driftsinntekter og driftskostnader</b>		
<b>Finansinntekter og finanskostnader</b>		
Inntekt på investering i datterselskap	5	920 000
<b>Resultat av finansposter</b>		<b>920 000</b>
Ordinært resultat før skattekostnad	6	920 000
<b>Ordinært resultat</b>		<b>920 000</b>
<b>Årsresultat</b>	4	<b>920 000</b>
<b>Overføringer</b>		
Avsatt til utbytte		920 000
<b>Sum overføringer</b>		<b>920 000</b>



<b>Balanse</b>		
<b>Ren Service Holding AS</b>		
<b>Eiendeler</b>	<b>Note</b>	<b>2020</b>
<b>Finansielle anleggsmidler</b>		
Investeringer i datterselskap	5	<u>2 471 946</u>
<b>Sum finansielle anleggsmidler</b>		<u>2 471 946</u>
<b>Sum anleggsmidler</b>		<u>2 471 946</u>
<b>Omløpsmidler</b>		
<b>Fordringer</b>		
Konsernfordringer	2	<u>925 570</u>
<b>Sum fordringer</b>		<u>925 570</u>
Bankinnskudd, kontanter o.l.	7	38 860
<b>Sum omløpsmidler</b>		<u>964 430</u>
<b>Sum eiendeler</b>		<u>3 436 376</u>

Ren Service Holding AS Side 2



<b>Balanse</b>		
<b>Ren Service Holding AS</b>		
<b>Egenkapital og gjeld</b>	<b>Note</b>	<b>2020</b>
<b>Egenkapital</b>		
<b>Innskutt egenkapital</b>		
Aksjekapital	3, 4	100 000
Overkurs	4	1 291 376
<b>Sum innskutt egenkapital</b>	<b>4</b>	<b>1 391 376</b>
<b>Sum egenkapital</b>	<b>4</b>	<b>1 391 376</b>
<b>Gjeld</b>		
<b>Annen langsiktig gjeld</b>		
Langsiktig konserngjeld	2	1 025 000
<b>Sum annen langsiktig gjeld</b>		<b>1 025 000</b>
<b>Kortsiktig gjeld</b>		
Utbytte		920 000
Annen kortsiktig gjeld	2	100 000
<b>Sum kortsiktig gjeld</b>		<b>1 020 000</b>
<b>Sum gjeld</b>		<b>2 045 000</b>
<b>Sum egenkapital og gjeld</b>		<b>3 436 376</b>
Oslo, 13.04.2021 Styret i Ren Service Holding AS		
 Øyvind Mathisen styremedlem	 Espen Johansen styreleder	 Thorkild Henningsen styremedlem/daglig leder
<b>Ren Service Holding AS</b>		<b>Side 3</b>



## Regnskapsprinsipper

Årsregnskapet er satt opp i samsvar med regnskapsloven og NRS 8 - God regnskapsskikk for små foretak.

## Skatt

Skattekostnaden i resultatregnskapet omfatter både periodens betalbare skatt og endring i utsatt skatt. Utsatt skatt er beregnet med 22 % på grunnlag av de midlertidige forskjeller som eksisterer mellom regnskapsmessige og skattemessige verdier, samt ligningsmessig underskudd til fremføring ved utgangen av regnskapsåret. Skatteøkende og skattereduserende midlertidige forskjeller som reverserer eller kan reverseres i samme periode er utlignet og nettoført.

## Klassifisering og vurdering av omløpsmidler

Omløpsmidler og kortsiktig gjeld omfatter normalt poster som forfaller til betaling innen ett år etter balansedagen, samt poster som knytter seg til varekretsløpet. Omløpsmidler vurderes til laveste verdi av anskaffelseskost og virkelig verdi.

## Aksjer i datterselskap

Datterselskap vurderes etter kostmetoden i selskapsregnskapet. Investeringen er vurdert til anskaffelseskost for aksjene med mindre nedskrivning har vært nødvendig. Det er foretatt nedskrivning til virkelig verdi når verdifall skyldes årsaker som ikke kan forventes å være forbigående og det må anses nødvendig etter god regnskapsskikk. Nedskrivninger er reversert når grunnlaget for nedskrivning ikke lenger er til stede.

Utbytte, konsernbidrag og andre utdelinger fra datterselskap er inntektsført samme år som det er avsatt i givers regnskap. Overstiger utbytte / konsernbidraget andelen av opptjent resultat etter anskaffelsestidspunktet, representerer den overskytende del tilbakebetaling av investert kapital, og utdelingene er fratrukket investeringens verdi i balansen til morselskapet.

## Fordringer

Kundefordringer og andre fordringer oppføres til pålydende etter fradrag for avsetning til forventet tap. Avsetning til tap gjøres på grunnlag av en individuell vurdering av de enkelte fordringene.

## Note 1 Lønnskostnader, ingen ansatte

Det er ikke utbetalt ytelser til styret eller ledende personer i 2020.

Det er ikke gitt lån/sikkerhetsstillelse til daglig leder, styrets leder eller andre nærstående parter.

## OTP

Selskapet har ingen ansatte og er følgelig ikke pliktet å til å ha tjenestepensjonsordning etter lov om obligatorisk tjenestepensjon.

## Revisor

Kostnadsført honorar til revisor for 2020 utgjør kr 0,- ekskl.mva.

Lovpålagt revisjon	0
Andre tjenester	0
<b>Sum honorar til revisor</b>	<b>0</b>



## Note 2 Mellomværende med selskap i samme konsern

<b>Fordringer</b>	<b>2020</b>	<b>2019</b>
Andre fordringer	925 570	0
<b>Sum fordringer</b>	<b>925 570</b>	<b>0</b>

<b>Gjeld</b>	<b>2020</b>	<b>2019</b>
Langsiktig gjeld	-1 025 000	0
Kortsiktig gjeld	-100 000	0
<b>Sum gjeld</b>	<b>-1 125 000</b>	<b>0</b>

## Note 3 Antall aksjer, aksjeeiere m.m

<b>Aksjekapital</b>	<b>Antall</b>	<b>Pålydende</b>	<b>Balansført</b>
Ordinære aksjer	1 000	100	100 000

Aksjekapitalen eies av følgende aksjonærer:

<b>Aksjonærer:</b>	<b>Antall aksjer</b>	<b>Eierandel</b>
Harvey Holding AS	300	30 %
Penita Holding AS	300	30 %
Stetind Holding AS	300	30 %
Limafe Holding AS	100	10 %
<b>Sum</b>	<b>1 000</b>	<b>100 %</b>

Selskapet har en aksjeklasse og alle aksjer har lik stemmerett.

### Aksjer eiet av styremedlemmer og daglig leder

Øyvind Mathisen	styrets leder	300
Arild Løvstad	styremedlem	300
Espen Johansen	styremedlem	300
Thorkild Henningsen	daglig leder	100

Ren Service Holding AS utarbeider konsernregnskap. Konsernregnskapet består av Ren Service Holding og de to datterselskapene Ren Service AS og Lavendel Hygiene AS



## Note 4 Egenkapital

	Aksjekapital	Overkurs	Annen Innskutt egenkapital	Annen egenkapital	Sum egenkapital
Pr. 31.12.2019	0	0	0	0	0
Stiftelse 02.03.2020	60 000	14 430			54 430
Kapitalforhøyelse - gjeldskonvertering	40 000	1 276 946			1 316 946
Årets resultat				920 000	920 000
Utbytte				-920 000	-920 000
<b>Pr 31.12.2020</b>	<b>100 000</b>	<b>1 291 376</b>	<b>0</b>	<b>0</b>	<b>1 371 376</b>

## Note 5 Investering i datterselskap, tilknyttet selskap og felleskontrollert virksomhet

Investeringene i datterselskap, tilknyttet selskap og felleskontrollert virksomhet regnskapsføres etter kostmetoden.

Selskap	Forretnings- kontor /stemmeandel	Eier- andel	EK pr. 01.01	Årets resultat	EK pr. 31.12
Ren Service AS	Oslo	100 %	3 421 933	1 880 820	3 421 933
Lavendel Hygiene AS	Oslo	100 %	474 894	989 307	1 464 201

Det er utarbeidet konsernregnskap for morselskapet Ren Service Holding AS.  
Inntektsført resultat består av utbytte fra Ren Service AS på kr 920 000.



## Note 6 Skatt

	2020	2019
<b>Årets skattekostnad</b>		
Resultatført skatt på ordinært resultat:		
Betalbar skatt	0	0
Endring i utsatt skattefordel	0	0
<b>Skattekostnad ordinært resultat</b>	<b>0</b>	<b>0</b>
Skattepliktig inntekt:		
Ordinært resultat før skatt	920 000	0
Permanente forskjeller	-920 000	0
<b>Skattepliktig inntekt</b>	<b>0</b>	<b>0</b>
Betalbar skatt i balansen:		
Betalbar skatt på årets resultat	0	0
<b>Sum betalbar skatt i balansen</b>	<b>0</b>	<b>0</b>

Skatteeffekten av midlertidige forskjeller som har gitt opphav til utsatt skatt og utsatte skattefordeler, spesifisert på typer av midlertidige forskjeller

	2020	2019	Endring
<b>Utsatt skatt (22 %)</b>	<b>0</b>	<b>0</b>	<b>0</b>

## Note 7 Bankinnskudd

Innstående midler på skattetrekkkonto (bundne midler) er på kr. 0.



Ren Service Holding Konsern		
RESULTATREGNSKAP	Note	2020
<b>Driftsinntekter og driftskostnader</b>		
Salgsinntekt	2	91 083 593
Annen driftsinntekt	2	96 583
<b>Sum driftsinntekter</b>		<b>91 180 176</b>
Varekostnad		13 820 218
Lønnskostnad	3	59 225 275
Avskrivning av driftsmidler og immaterielle eiendeler	4,5	1 150 455
Annen driftskostnad	3	12 974 397
<b>Sum driftskostnader</b>		<b>87 170 345</b>
<b>Driftsresultat</b>		<b>4 009 831</b>
<b>Finansinntekter</b>		
Annen renteinntekt		4 670
Annen finansinntekt		37 271
<b>Sum finansinntekter</b>		<b>41 941</b>
<b>Finanskostnader</b>		
Annen rentekostnad		20 041
Annen finanskostnad		158 361
<b>Sum finanskostnader</b>		<b>178 402</b>
<b>Netto finans</b>		<b>- 136 461</b>
<b>Ordinært resultat før skattekostnad</b>		<b>3 873 370</b>
Skattekostnad på ordinært resultat	6	- 891 923
<b>Ordinært resultat</b>	<b>9</b>	<b>2 981 447</b>
<b>Årsresultat</b>	<b>9</b>	<b>2 981 447</b>
<b>MI sin andel av årets resultat</b>		<b>-</b>
<b>Maj. sin andel av årets resultat</b>		<b>2 981 447</b>
<b>Overføringer</b>		
Utbytte		920 000
Tilleggsutbytte		580 000
Overført til annen egenkapital	9	1 481 447
<b>Sum overføringer</b>		<b>2 981 447</b>




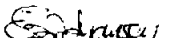
Ren Service Holding Konsern		
BALANSE	Note	2020
Eiendeler		
<b>Anleggsmidler</b>		
<b>Immaterielle eiendeler</b>		
Goodwill	4	1 416 667
Utsatt skattefordel	6	-
<b>Sum immaterielle eiendeler</b>		<u>1 416 667</u>
<b>Varige driftsmidler</b>		
Driftsløsøre, inventar o.a. utstyr	5	2 816 310
<b>Sum varige driftsmidler</b>		<u>2 816 310</u>
<b>Finansielle anleggsmidler</b>		
Andre fordringer		15 000
<b>Sum finansielle anleggsmidler</b>		<u>15 000</u>
<b>Sum anleggsmidler</b>		<u>4 247 977</u>
<b>Omløpsmidler</b>		
Varer	7	2 918 600
<b>Sum varer</b>		<u>2 918 600</u>
<b>Fordringer</b>		
Fordring på tilknyttede selskap		-
Kundefordringer		9 563 650
Andre kortsiktige fordringer		936 270
<b>Sum fordringer</b>		<u>10 499 920</u>
Bankinnskudd, kontanter o.l.	8	9 377 577
<b>Sum omløpsmidler</b>		<u>22 796 097</u>
<b>Sum eiendeler</b>		<u>27 044 074</u>




Ren Service Holding Konsern		
BALANSE	Note	2020
<b>Egenkapital og gjeld</b>		
<b>Innskutt egenkapital</b>		
Aksjekapital	9, 10	100 000
Overkurs	9	1 291 376
<b>Sum innskutt egenkapital</b>		<b>1 391 376</b>
<b>Opptjent egenkapital</b>		
Annen egenkapital	9	1 494 188
<b>Sum opptjent egenkapital</b>		<b>1 494 188</b>
<b>Minoritetens andel av egenkapital</b>	9	-
<b>Sum egenkapital</b>		<b>2 885 564</b>
<b>Gjeld</b>		
<b>Avsetning for forpliktelser</b>		
Utsatt skatt	6	163 535
<b>Sum avsetninger for forpliktelser</b>		<b>163 535</b>
<b>Annen langsiktig gjeld</b>		
Gjeld til kredittinstitusjoner		2 973 700
<b>Sum annen langsiktig gjeld</b>		<b>2 973 700</b>
<b>Sum langsiktig gjeld</b>		<b>3 137 235</b>
<b>Kortsiktig gjeld</b>		
Gjeld til kredittinstitusjoner		-
Leverandørgjeld		2 861 850
Betalbar skatt	6	992 258
Utbytte	9	920 000
Skyldig offentlige avgifter		6 236 269
Annen kortsiktig gjeld		10 010 897
<b>Sum kortsiktig gjeld</b>		<b>21 021 274</b>
<b>Sum gjeld</b>		<b>24 158 509</b>
<b>Sum egenkapital og gjeld</b>		<b>27 044 074</b>

Oslo, 13.04.2021  
Styret i Ren Service Holding AS

  
Øyvind Mathisen  
styremedlem

  
Espen Johansen  
styreleder

  
Thorkild Henningsen  
styremedlem/daglig leder



**Ren Service Holding**  
**KONTANTSTRØMOPPSTILLING**  
**01.01 - 31-12**

	<b>Konsern</b>
	<b>2020</b>
<b>Kontantstrøm fra operasjonelle aktiviteter</b>	
Resultat før skatt	3 873 370
Gevinst v/salg av driftsmidler	
Tap ved avgang driftsmidler	
Betalte skatter i perioden	
Ordinære avskrivninger	1 150 455
Endring i varer, kundefordringer og leverandørgjeld	
Endring i andre tidsavgrensingsposter	
<b>Netto kontantstrøm fra operasjonelle aktiviteter</b>	<b>5 023 825</b>

**Kontantstrømmer fra investeringsaktiviteter**

Investering i varige driftsmidler	
Investering i aksjer	
Salgssum ved avgang varige driftsmidler	
Salg aksjer	
Effekt konserndannelse	5 273 752
<b>Netto kontantstrøm fra investeringsaktiviteter</b>	<b>5 273 752</b>

**Kontantstrømmer fra finansieringsaktiviteter**

Endring langsiktig gjeld	
Innbetalt på langsiktige fordringer	
Utbytte	- 920 000
Kjøpt og salg egne aksjer	
<b>Netto kontantstrøm fra finansieringsaktiviteter</b>	<b>- 920 000</b>

Netto endring i likvider gjennom året	9 377 577
Kontanter og bankinnskudd ved inngangen av året	
<b>Kontanter og bankinnskudd ved utgangen av året</b>	<b>9 377 577</b>



## Regnskapsprinsipper

Årsregnskapet er satt opp i samsvar med regnskapsloven og god regnskapsskikk.

I konsernet inngår følgende:

- Ren Service Holding AS (Mor)
- Ren Service AS (Datter 100 %)
- Lavendel Hygiene AS (Datter 100%)

## Salgsinntekter

Inntektsføring ved salg av varer skjer på leveringstidspunktet. Salg av tjenester inntektsføres etter hvert som de er levert.

## Klassifisering og vurdering av balanseposter

Eiendeler bestemt til varig eie eller bruk er klassifisert som anleggsmidler. Anleggsmidler er vurdert til anskaffelseskost. Omløpsmidler og kortsiktig gjeld omfatter normalt poster som forfaller til betaling innen ett år etter balansedagen, samt poster som knytter seg til varekretsløpet. Omløpsmidler vurderes til laveste verdi av anskaffelseskost og antatt virkelig verdi.

Fordringer klassifiseres som omløpsmidler hvis de skal tilbakebetales i løpet av ett år. For gjeld er analoge kriterier lagt til grunn. Første års avdrag på langsiktige fordringer og langsiktig gjeld klassifiseres likevel ikke som omløpsmiddel og kortsiktig gjeld.

Enkelte poster er vurdert etter andre regler. Postene det gjelder vil være blant de postene som omhandles nedenfor.

## Varige driftsmidler

Varige driftsmidler balanseføres og avskrives lineært til restverdi over driftsmidlenes forventede utnyttbare levetid. Vedlikehold av driftsmidler kostnadsføres løpende. Påkostninger eller forbedringer tillegges driftsmidlets kostpris og avskrives i takt med driftsmidlet. Skillet mellom vedlikehold og påkostning/forbedring regnes i forhold til driftsmidlets stand ved kjøp av driftsmidlet.

Utgifter til leie av driftsmidler kostnadsføres. Forskuddsbetalinger balanseføres som forskuddsbetalt kostnad, og fordeles over leieperioden.

## Investeringer i andre selskaper

Kostmetoden brukes som prinsipp for investeringer i andre selskaper. Kostprisen økes når midler tilføres ved kapitalutvidelse, eller når det gis konsernbidrag til datterselskap. Mottatte utdelinger resultatføres i utgangspunktet som inntekt. Utbytte/konsernbidrag fra datterselskap regnskapsføres det samme året som datterselskapet avsetter beløpet. Utbytte fra andre selskaper regnskapsføres som finansinntekt når utbyttet er vedtatt. Investeringene blir nedskrevet til virkelig verdi dersom verdifallet ikke er forbigående



## **Fordringer**

Kundefordringer og andre fordringer er oppført i balansen til pålydende etter fradrag for avsetning til forventet tap. Avsetning for tap gjøres på grunnlag av individuelle vurderinger av de enkelte fordringene. I tillegg gjøres det for øvrige kundefordringer en uspesifisert avsetning for å dekke antatt tap.

## **Pensjoner**

Premier til innskuddsbasert pensjonsordning organisert gjennom livsforsikringselskap kostnadsføres den perioden innskuddet gjelder og inngår blant lønnskostnader i resultatregnskapet.

## **Skatt**

Skattekostnaden i resultatregnskapet omfatter både periodens betalbare skatt og endring i utsatt skatt. Utsatt skatt beregnes med 22 % på grunnlag av de midlertidige forskjeller som eksisterer mellom regnskapsmessige og skattemessige verdier, samt eventuelt ligningsmessig underskudd til fremføring ved utgangen av regnskapsåret. Skatteøkende og skattereduserende midlertidige forskjeller som reverserer eller kan reversere i samme periode er utlignet og nettoført.

Oppføring av utsatt skattefordel på netto skattereduserende forskjeller som ikke er utlignet og underskudd til fremføring, er begrunnet med antatt fremtidig inntjening. Utsatt skattefordel som kan balanseføres og utsatt skatt er oppført netto i balansen.

## **Kontantstrømoppstilling**

Kontantstrømoppstillingen utarbeides etter den indirekte metoden. Kontanter og kontantekvivalenter omfatter kontanter, bankinnskudd og andre kortsiktige likvide plasseringer som umiddelbart og med uvesentlig kursrisiko kan konverteres til kjente kontantbeløp og med gjenværende løpetid mindre enn tre måneder fra anskaffelsesdato.

## **Konsolideringsprinsipper**

Konsernregnskapet omfatter morselskapet Ren Service Holding AS og datterselskapene Ren Service AS og Lavendel Hygiene AS. Konsernregnskapet er utarbeidet som om konsernet var én økonomisk enhet. Transaksjoner og mellomværende mellom selskapene i konsernet er eliminert. Konsernregnskapet er utarbeidet etter ensartede prinsipper, ved at datterselskapet følger de samme regnskapsprinsipper som morselskapet.

Kjøpte datterselskaper regnskapsføres i konsernregnskapet basert på morselskapets anskaffelseskost. Anskaffelseskost tilordnes identifiserbare eiendeler og gjeld i datterselskapet, som oppføres i konsernregnskapet til virkelig verdi på oppkjøpstidspunktet. Eventuell merverdi eller mindre verdi ut over hva som kan henføres til identifiserbare eiendeler og gjeld balanseføres som goodwill. Merverdier i konsernregnskapet avskrives lineært over de oppkjøpte eiendelenes forventede levetid.

Goodwill knyttet til oppkjøp der morselskapet eier mindre enn 100 %, er innregnet til morselskapets andel av goodwill.

Tilknyttede selskapet er vurdert etter egenkapitalmetoden i konsernregnskapet. Andelen av resultatet er basert på resultatet etter skatt i det selskapet hvor man har investert med fradrag for interne gevinster og eventuelle avskrivninger på merverdi som skyldes at kostpris på aksjene var høyere enn den ervervede andelen av balanseført egenkapital. I resultatregnskapet er resultatandelen vist under finansposter.



## Note 1 Aksjer i datterselskaper og tilknyttede selskaper

Selskap	Kontor	Eierandel	Egenkapital	Resultat 100
			100 %	%
Ren Service AS	Oslo	100,0 %	3 421 933	1 880 820
Lavendel Hygiene AS	Oslo	100,0 %	1 464 201	989 307

## Note 2 Driftsinntekter

	2020
Salgsinntekter	91 083 593
Andre driftsinntekter	96 583
<b>Sum</b>	<b>91 180 176</b>

## Geografisk fordeling

	2020
Norge	91 180 176
Europa	0
<b>Sum</b>	<b>91 180 176</b>

## Note 3 Lønnskostnader, antall ansatte, godtgjørelser, lån til ansatte mm.

Lønnskostnader	2020
Lønninger	51 987 236
Arbeidsgiveravgift	7 098 926
Pensjonskostnader	736 611
Andre ytelser	-597 498
<b>Sum</b>	<b>59 225 275</b>

Konsernet har sysselsatt 104 årsverk i regnskapsåret.

Ytelser til ledende personer	Daglig leder	Styret
Lønn/styrehonorar	0	0
Annen godtgjørelse	0	0

Det er ikke gitt lån/sikkerhetsstillelse til daglig leder, styrets leder eller andre nærstående parter.

Det har ikke blitt utbetalt styrehonorarer i 2020.

Konsernet er pliktig til å ha tjenestepensjonsordning etter lov om obligatorisk tjenestepensjon.

Konsernets pensjonsordninger tilfredsstiller kravene i denne lov.

Kostnadsført godtgjørelse til revisor	2020
Lovpålagt revisjon (inkl. teknisk bistand med årsregnskap)	49 000
Annen bistand	5 000
<b>Sum godtgjørelse til revisor eks. mva.</b>	<b>54 000</b>



## Note 4 Immaterielle eiendeler

	Goodwill	Totalt
Anskaffelseskost 01.01	2 500 000	2 500 000
Tilgang	-	-
Avgang	-	-
Anskaffelseskost 31.12	2 500 000	2 500 000
Akk. av-/nedskrivninger 31.12	-1 083 333	-1 083 333
<b>Balanseført verdi 31.12</b>	<b>1 416 667</b>	<b>1 416 667</b>
Årets avskrivninger	500 000	<b>500 000</b>
Avskrivningsplan	Lineær	
Økonomisk levetid	5 år	

## Note 5 Varige driftsmidler

	Maskiner & Inventar	Personbiler	Varebiler	Totalt
Anskaffelseskost 01.01	913 387	4 342 539	1 676 011	6 931 937
Tilgang	61 145	490 947	-	552 092
Avgang	-	-1 563 500	-55 000	-1 618 500
Anskaffelseskost 31.12	974 532	3 269 986	1 621 011	5 865 529
Akk. av-/nedskrivninger 31.12	-611 302	-1 422 414	-1 015 503	-3 049 219
<b>Balanseført verdi 31.12</b>	<b>363 230</b>	<b>1 847 572</b>	<b>605 508</b>	<b>2 816 310</b>
Årets avskrivninger	139 102	341 199	<b>170 154</b>	<b>650 455</b>
Avskrivningsplan	Lineær	Lineær	Lineær	
Økonomisk levetid	5 år	10 år	5-10 år	



## Note 6 Skatt

<b>Årets skattekostnad</b>	<b>2020</b>
<b>Resultatført skatt på ordinært resultat:</b>	
Betalbar skatt	992 258
Endring i utsatt skatt	-100 335
<b>Skattekostnad ordinært resultat</b>	<b>891 923</b>

Skattepliktig inntekt:	
<b>Ordinært resultat før skatt</b>	<b>4 682 050</b>
Permanent forskjeller	-627 855
<b>Endring i midlertidige forskjeller</b>	<b>456 068</b>
<b>skattepliktig inntekt</b>	<b>4 510 263</b>

## Betalbar skatt i balansen

<b>Betalbar skatt på årets resultat</b>	<b>992 258</b>
Sum betalbar skatt i balanse	992 258

Skatteeffekt av midlertidige forskjeller som har gitt opphav til utsatt skatt og utsatte skattefordeler, spesifisert på typer av midlertidige forskjeller

	2020	2019	Endring
Varige driftsmidler	923 151	1 389 762	466 611
Varebeholdning	-96 606	-96 606	-
Fordringer	-83 206	-93 750	-10 544
<b>Sum</b>	<b>743 339</b>	<b>1 199 406</b>	<b>456 067</b>
Grunnlag for utsatt skatt	743 339	1 199 406	456 067
Utsatt skatt (22%)	163 535	263 869	100 335

## Note 7 Varer

	<b>2020</b>
Ferdigvarer	2 918 600
Ukurans	0
<b>Sum</b>	<b>2 918 600</b>

Varebeholdning er vurdert til innkjøpspris. Det er ikke foretatt nedskrivning for ukurans.

## Note 8 Bundne bankinnskudd, trekkrettigheter

<b>Bundne bankinnskudd</b>	<b>2020</b>
Skattetrekksmidler	1 656 662



## Note 9 Egenkapital

Årets endring i egenkapital	Aksjekapital	Overkurs	Annen egenkapital	Sum
Egenkapital 01.01.				
Stiftelse 02.03.2020	60 000	14 430		74 430
Kapitalforhøyelse - gjeldskonvertering	40 000	1 276 946		1 316 946
Årets resultat			2 981 447	2 981 447
Tilleggsutbytte			-580 000	-580 000
Avsatt til utbytte	-		-920 000	-920 000
Konserndannelse			12 741	12 741
<b>Egenkapital 31.12.</b>	<b>100 000</b>	<b>1 291 376</b>	<b>1 494 188</b>	<b>2 885 564</b>

Konsernet ble dannet i 2020 ved stiftelse av Ren Service Holding og omorgansiering til konsernstruktur.

Konsernregnskapet er avlagt under forutsetning om fortsatt drift.

## Note 10 Aksjekapital og aksjonærinformasjon

	Antall	Pålydende	Balansført
Ordinære aksjer	1 000		100 100 000

### Aksjekapitalen eies av følgende aksjonærer:

	Antall aksjer	Eierandel
Harvey Holding AS	300	30 %
Penita Holding AS	300	30 %
Stetind Holding AS	300	30 %
Limafe Holding AS	100	10 %
<b>Sum</b>	<b>1 000</b>	<b>100 %</b>

Selskapet har en aksjeklasse og alle aksjer har lik stemmerett.

### Aksjer eiet av styremedlemmer og daglig leder

Øyvind Mathisen	styrets leder	300
Arild Løvstad	styremedlem	300
Espen Johansen	styremedlem	300
Thorkild Henningsen	daglig leder	100