



## ÅRSREGNSKAPET FOR REGNSKAPSÅRET 2024 - GENERELL INFORMASJON

### Enheten

Organisasjonsnummer: 990 022 844  
Organisasjonsform: Aksjeselskap  
Foretaksnavn: WILLOW AS  
Forretningsadresse: Heggelibakken 32B  
0375 OSLO

### Regnskapsår

Årsregnskapets periode: 01.01.2024 - 31.12.2024

### Konsern

Morselskap i konsern: Nei

### Regnskapsregler

Regler for små foretak benyttet: Ja  
Benyttet ved utarbeidelsen av årsregnskapet til selskapet: Regnskapslovens alminnelige regler

### Årsregnskapet fastsatt av kompetent organ

Bekreftet av representant for selskapet: Rachel K B Troye  
Dato for fastsettelse av årsregnskapet: 14.07.2025

### Grunnlag for avgivelse

År 2024: Årsregnskapet er elektronisk innlevert  
År 2023: Tall er hentet fra elektronisk innlevert årsregnskap fra 2024

*Det er ikke krav til at årsregnskapet m.v. som sendes til Regnskapsregisteret er undertegnet. Kontrollen på at dette er utført ligger hos revisor/enhetens øverste organ. Sikkerheten ivaretas ved at innsender har rolle/rettighet for innsending av årsregnskapet via Altinn, og ved at det bekreftes at årsregnskapet er fastsatt av kompetent organ.*

Brønnøysundregistrene, 20.07.2025



### Resultatregnskap

Beløp i: NOK	Note	2024	2023
<b>RESULTATREGNSKAP</b>			
<b>Inntekter</b>			
Salgsinntekt		0	6 100
<b>Sum inntekter</b>		<b>0</b>	<b>6 100</b>
<b>Kostnader</b>			
Lønnskostnad	1	1 160	0
Annen driftskostnad		22 152	17 729
<b>Sum kostnader</b>		<b>23 312</b>	<b>17 729</b>
<b>Driftsresultat</b>		<b>-23 312</b>	<b>-11 629</b>
<b>Finansinntekter og finanskostnader</b>			
Annen finansinntekt		103 030	0
Verdiøkning av finansielle instrumenter vurdert til virkelig verdi	2	802 247	1 136 679
<b>Sum finansinntekter</b>		<b>905 277</b>	<b>1 136 679</b>
Annen rentekostnad		3	0
<b>Sum finanskostnader</b>		<b>3</b>	<b>0</b>
<b>Netto finans</b>		<b>905 275</b>	<b>1 136 679</b>
<b>Resultat før skattekostnad</b>		<b>881 962</b>	<b>1 125 051</b>
<b>Årsresultat</b>		<b>881 962</b>	<b>1 125 051</b>
<b>Overføringer og disponeringer</b>			
Tilleggsutbytte		0	450 000
Annen egenkapital		881 962	675 051
<b>Sum overføringer og disponeringer</b>		<b>881 962</b>	<b>1 125 051</b>



### Balanse

Beløp i: NOK	Note	2024	2023
<b>BALANSE - EIENDELER</b>			
<b>Anleggsmidler</b>			
<b>Immaterielle eiendeler</b>			
Sum immaterielle eiendeler		0	0
<b>Varige driftsmidler</b>			
Sum varige driftsmidler		0	0
<b>Finansielle anleggsmidler</b>			
Sum finansielle anleggsmidler		0	0
Sum anleggsmidler		0	0
<b>Omløpsmidler</b>			
<b>Varer</b>			
<b>Fordringer</b>			
Kundefordringer		0	3 600
Andre kortsiktige fordringer		4 109	4 725
Sum fordringer		4 109	8 325
<b>Investeringer</b>			
Markedsbaserte aksjer	2	6 342 684	5 887 407
Sum investeringer		6 342 684	5 887 407
<b>Bankinnskudd, kontanter og lignende</b>			
Bankinnskudd, kontanter og lignende		1 288	8 738
Sum bankinnskudd, kontanter og lignende		1 288	8 738
Sum omløpsmidler		6 348 081	5 904 469
SUM EIENDELER		6 348 081	5 904 469

### BALANSE - EGENKAPITAL OG GJELD



### Balanse

Beløp i: NOK	Note	2024	2023
<b>Egenkapital</b>			
<b>Innskutt egenkapital</b>			
Aksjekapital	3, 4	2 500 000	2 500 000
Overkurs	3	1 290 516	1 290 516
<b>Sum innskutt egenkapital</b>		<b>3 790 516</b>	<b>3 790 516</b>
<b>Opptjent egenkapital</b>			
Annen egenkapital	3	2 420 679	1 538 717
<b>Sum opptjent egenkapital</b>		<b>2 420 679</b>	<b>1 538 717</b>
<b>Sum egenkapital</b>		<b>6 211 195</b>	<b>5 329 232</b>
<b>Gjeld</b>			
<b>Langsiktig gjeld</b>			
<b>Sum avsetninger for forpliktelser</b>		<b>0</b>	<b>0</b>
<b>Annen langsiktig gjeld</b>			
<b>Sum annen langsiktig gjeld</b>		<b>0</b>	<b>0</b>
<b>Sum langsiktig gjeld</b>		<b>0</b>	<b>0</b>
<b>Kortsiktig gjeld</b>			
Leverandørgjeld		9 520	10 348
Utbytte		0	450 000
Annen kortsiktig gjeld		127 367	114 889
<b>Sum kortsiktig gjeld</b>		<b>136 887</b>	<b>575 237</b>
<b>Sum gjeld</b>		<b>136 887</b>	<b>575 237</b>
<b>SUM EGENKAPITAL OG GJELD</b>		<b>6 348 081</b>	<b>5 904 469</b>



## Brønnøysundregistrene

### ÅRSREGNSKAP FOR REGNSKAPSÅRET 2024 - GENERELL INFORMASJON

Journalnummer: 2025 685926

#### Enheten

Organisasjonsnummer: 990 022 844  
Organisasjonsform: Aksjeselskap  
Foretaksnavn: WILLOW AS  
Forretningsadresse: Heggelibakken 32B  
0375 OSLO

#### Regnskapsår

Årsregnskapets periode: 01.01.2024 - 31.12.2024

#### Konsern

Morselskap i konsern: Nei

#### Regnskapsregler

Regler for små foretak benyttet: Ja  
Benyttet ved utarbeidelsen av  
årsregnskapet til selskapet: Regnskapslovens alminnelige regler

#### Årsregnskapet fastsatt av kompetent organ

Bekreftet av representant for selskapet: Rachel K B Troye  
Dato for fastsettelse av årsregnskapet: 14.07.2025

#### Revisjon

Selskapet har besluttet at årsregnskapet  
ikke skal revideres: Ja  
Årsregnskapet er utarbeidet av ekstern  
autorisert regnskapsfører: Ja  
Ekstern autorisert regnskapsfører har i  
løpet av regnskapsåret bistått ved den  
løpende regnskapsføringen eller utført  
andre tjenester for selskapet enn å  
utarbeide årsregnskapet: Ja

#### Grunnlag for avgivelse

År 2024: Årsregnskap er elektronisk innlevert.  
År 2023: Tall er hentet fra elektronisk innlevert årsregnskap fra 2024.

*Det er ikke krav til at årsregnskapet m.v. som sendes til Regnskapsregisteret er undertegnet. Kontrollen på at dette er utført ligger hos revisor/enhetens øverste organ. Sikkerheten ivaretas ved at innsender har rolle/rettighet for innsending av årsregnskapet via Altinn, og ved at det bekreftes at årsregnskapet er fastsatt av kompetent organ.*

Brønnøysundregistrene, 19.07.2025

---

Brønnøysundregistrene  
Postadresse: Postboks 900, 8910 Brønnøysund  
Telefon: 75 00 75 00  
E-post: firmapost@brreg.no Internett: www.brreg.no  
Organisasjonsnummer: 974 760 673



Organisasjonsnr: 990 022 844  
WILLOW AS

## RESULTATREGNSKAP

<b>Beløp i: NOK</b>	<b>Note</b>	<b>2024</b>	<b>2023</b>
<b>RESULTATREGNSKAP</b>			
<b>Inntekter</b>			
Salgsinntekt		0	6 100
<b>Sum inntekter</b>		<b>0</b>	<b>6 100</b>
<b>Kostnader</b>			
Lønnskostnad	1	1 160	0
Annen driftskostnad		22 152	17 729
<b>Sum kostnader</b>		<b>23 312</b>	<b>17 729</b>
<b>Driftsresultat</b>		<b>-23 312</b>	<b>-11 629</b>
<b>Finansinntekter og finanskostnader</b>			
Annen finansinntekt		103 030	0
Verdiøkning av finansielle instrumenter vurdert til virkelig verdi	2	802 247	1 136 679
<b>Sum finansinntekter</b>		<b>905 277</b>	<b>1 136 679</b>
Annen rentekostnad		3	0
<b>Sum finanskostnader</b>		<b>3</b>	<b>0</b>
<b>Netto finans</b>		<b>905 275</b>	<b>1 136 679</b>
<b>Resultat før skattekostnad</b>		<b>881 962</b>	<b>1 125 051</b>
<b>Årsresultat</b>		<b>881 962</b>	<b>1 125 051</b>
<b>Overføringer og disponeringer</b>			
Tilleggsutbytte		0	450 000
Annen egenkapital		881 962	675 051
<b>Sum overføringer og disponeringer</b>		<b>881 962</b>	<b>1 125 051</b>



Organisasjonsnr: 990 022 844  
WILLOW AS

## BALANSE

Beløp i: NOK	Note	2024	2023
--------------	------	------	------

### BALANSE - EIENDELER

<b>Anleggsmidler</b>			
Immaterielle eiendeler			
Sum immaterielle eiendeler		0	0

<b>Varige driftsmidler</b>			
Sum varige driftsmidler		0	0

<b>Finansielle anleggsmidler</b>			
Sum finansielle anleggsmidler		0	0

Sum anleggsmidler		0	0
-------------------	--	---	---

### Omløpsmidler

#### Varer

<b>Fordringer</b>			
Kundefordringer		0	3 600
Andre kortsiktige fordringer		4 109	4 725
Sum fordringer		4 109	8 325

<b>Investeringer</b>			
Markedsbaserte aksjer	2	6 342 684	5 887 407
Sum investeringer		6 342 684	5 887 407

<b>Bankinnskudd, kontanter og lignende</b>			
Bankinnskudd, kontanter og lignende		1 288	8 738
Sum bankinnskudd, kontanter og lignende		1 288	8 738

Sum omløpsmidler		6 348 081	5 904 469
------------------	--	-----------	-----------

<b>SUM EIENDELER</b>		<b>6 348 081</b>	<b>5 904 469</b>
----------------------	--	------------------	------------------

### BALANSE - EGENKAPITAL OG GJELD

#### Egenkapital

<b>Innskutt egenkapital</b>			
Aksjekapital	3, 4	2 500 000	2 500 000
Overkurs	3	1 290 516	1 290 516
Sum innskutt egenkapital		3 790 516	3 790 516

#### Opptjent egenkapital



Annen egenkapital	3	2 420 679	1 538 717
<b>Sum opptjent egenkapital</b>		<b>2 420 679</b>	<b>1 538 717</b>
<b>Sum egenkapital</b>		<b>6 211 195</b>	<b>5 329 232</b>
<b>Gjeld</b>			
Langsiktig gjeld			
Sum avsetninger for forpliktelser		0	0
Annen langsiktig gjeld			
Sum annen langsiktig gjeld		0	0
<b>Sum langsiktig gjeld</b>		<b>0</b>	<b>0</b>
Kortsiktig gjeld			
Leverandørgjeld		9 520	10 348
Utbytte		0	450 000
Annen kortsiktig gjeld		127 367	114 889
<b>Sum kortsiktig gjeld</b>		<b>136 887</b>	<b>575 237</b>
<b>Sum gjeld</b>		<b>136 887</b>	<b>575 237</b>
<b>SUM EGENKAPITAL OG GJELD</b>		<b>6 348 081</b>	<b>5 904 469</b>



Organisasjonsnr: 990 022 844  
WILLOW AS

NOTEOPPLYSNINGER - SELSKAP - alle poster oppgitt i hele tall

## Note

### Regnskapsprinsipper

Årsregnskapet er satt opp i samsvar med regnskapsloven og god regnskapsskikk for små foretak. Salgsinntekter Tjenester inntektsføres etter hvert som de leveres. Klassifisering og vurdering av balanseposter Fordringer klassifiseres som omløpsmidler hvis de forfaller til betaling innen ett år etter transaksjonsdagen. Tilsvarende klassifiseres gjeld som kortsiktig hvis gjelden forfaller til betaling innen ett år. Omløpsmidler vurderes til laveste av anskaffelseskost og virkelig verdi. Kortsiktig gjeld balanseføres til nominelt beløp på etableringstidspunktet. Anleggsmidler vurderes til anskaffelseskost. Varige anleggsmidler avskrives etter en fornuftig avskrivningsplan. Anleggsmidlene nedskrives til virkelig verdi ved verdifall som ikke forventes å være forbigående. Langsiktig gjeld med unntak av andre avsetninger balanseføres til nominelt beløp på etableringstidspunktet. Fordringer Kundefordringer og andre fordringer er oppført i balansen til pålydende etter fradrag for avsetning til forventet tap. Avsetning til tap gjøres på grunnlag av individuelle vurderinger av de enkelte fordringene. Forøvrig er følgende regnskapsprinsipper anvendt: FIFO-metoden for tilordning av anskaffelseskost for ombyttbare finansielle eiendeler, laveste verdis prinsipp for markedsbaserte finansielle omløpsmidler. Forsikret pensjonsforpliktelse er ikke balanseført - kostnaden er lik premien. Selskapet har ikke endret regnskapsprinsipp fra 2023 til 2024.

## Note

Antall årsverk i regnskapsåret  
0.00

Note  
1

### Spesifisering av resultatregnskapet

#### Lønnskostnader

<u>Andre ytelser</u>	<u>Årets</u>	<u>Fjorårets</u>
	1160.00	0.00
<u>Sum lønnskostnader</u>	<u>Årets</u>	<u>Fjorårets</u>
	1160.00	0.00

## Note

### Ekstraordinære inntekter og kostnader

<u>Sum</u>	<u>Beløp</u>
------------	--------------



Balanseført verdi 31.12. Varige driftsmidler Immaterielle eiend.

**Konsernregnskap**

**Morselskapet sitt navn**

**Forretningskontor for morselskapet**

**Begrunnelse for at datterselskap er utelatt fra konsolideringen**

Samlet beløp - tilknyttet selskap Årets Fjorårets

Samlet beløp - foretak i samme konsern Årets Fjorårets

Samlet beløp - foretak i samme konsern Årets Fjorårets

Samlet beløp - felles kontrollert virksomhet Årets Fjorårets

Pantstillelse Beløp

Beholdning av egne aksjer Antall Pålydende Andel av aksjek.



WILLOW AS  
990 022 844

## Resultatregnskap

	Note	2024	2023
<b>Driftsinntekter</b>			
Salgsinntekt		0	6 100
<b>Sum driftsinntekter</b>		<b>0</b>	<b>6 100</b>
<b>Driftskostnader</b>			
Lønnskostnad	1	-1 160	0
Annen driftskostnad		-22 152	-17 729
<b>Sum driftskostnader</b>		<b>-23 312</b>	<b>-17 729</b>
<b>Driftsresultat</b>		<b>-23 312</b>	<b>-11 629</b>
<b>Finansinntekter</b>			
Annen finansinntekt		103 030	0
Verdiøkning av finansielle instrumenter vurdert til virkelig verdi	2	802 247	1 136 679
<b>Sum finansinntekter</b>		<b>905 277</b>	<b>1 136 679</b>
<b>Finanskostnader</b>			
Annen rentekostnad		-3	0
<b>Sum finanskostnader</b>		<b>-3</b>	<b>0</b>
<b>Netto finans</b>		<b>905 275</b>	<b>1 136 679</b>
<b>Årsresultat</b>		<b>881 962</b>	<b>1 125 051</b>
<b>Overføringer</b>			
Tilleggsutbytte		0	450 000
Annen egenkapital		881 962	675 051
<b>Sum overføringer</b>	3	<b>881 962</b>	<b>1 125 051</b>



WILLOW AS  
990 022 844

**Balanse**

	Note	31.12.2024	31.12.2023
<b>EIENDELER</b>			
<b>Omløpsmidler</b>			
<b>Fordringer</b>			
Kundefordringer		0	3 600
Andre kortsiktige fordringer		4 109	4 725
<b>Sum fordringer</b>		<b>4 109</b>	<b>8 325</b>
<b>Investeringer</b>			
Markedsbaserte aksjer	2	6 342 684	5 887 407
<b>Sum investeringer</b>		<b>6 342 684</b>	<b>5 887 407</b>
<b>Bankinnskudd, kontanter og lignende</b>			
Bankinnskudd, kontanter og lignende		1 288	8 738
<b>Sum bankinnskudd, kontanter og lignende</b>		<b>1 288</b>	<b>8 738</b>
<b>Sum omløpsmidler</b>		<b>6 348 081</b>	<b>5 904 469</b>
<b>SUM EIENDELER</b>		<b>6 348 081</b>	<b>5 904 469</b>



WILLOW AS  
990 022 844

## Balanse

	Note	31.12.2024	31.12.2023
<b>EGENKAPITAL OG GJELD</b>			
<b>Egenkapital</b>			
<b>Innskutt egenkapital</b>			
Aksjekapital	3, 4	2 500 000	2 500 000
Overkurs	3	1 290 516	1 290 516
<b>Sum innskutt egenkapital</b>		<b>3 790 516</b>	<b>3 790 516</b>
<b>Opptjent egenkapital</b>			
Annen egenkapital	3	2 420 679	1 538 717
<b>Sum opptjent egenkapital</b>		<b>2 420 679</b>	<b>1 538 717</b>
<b>Sum egenkapital</b>		<b>6 211 195</b>	<b>5 329 232</b>
<b>Gjeld</b>			
<b>Kortsiktig gjeld</b>			
Leverandørgjeld		9 520	10 348
Utbytte		0	450 000
Annen kortsiktig gjeld		127 367	114 889
<b>Sum kortsiktig gjeld</b>		<b>136 887</b>	<b>575 237</b>
<b>Sum gjeld</b>		<b>136 887</b>	<b>575 237</b>
<b>SUM EGENKAPITAL OG GJELD</b>		<b>6 348 081</b>	<b>5 904 469</b>

OSLO, 14.07.2025

Rachel Karine Bergesen Troye  
styrets leder



WILLOW AS  
990 022 844

## Noter

### Regnskapsprinsipper

Årsregnskapet er satt opp i samsvar med regnskapsloven og god regnskapsskikk for små foretak.

#### Salgsinntekter

Tjenester inntektsføres etter hvert som de leveres.

#### Klassifisering og vurdering av balanseposter

Fordringer klassifiseres som omløpsmidler hvis de forfaller til betaling innen ett år etter transaksjonsdagen. Tilsvarende klassifiseres gjeld som kortsiktig hvis gjelden forfaller til betaling innen ett år.

Omløpsmidler vurderes til laveste av anskaffelseskost og virkelig verdi. Kortsiktig gjeld balanseføres til nominelt beløp på etableringstidspunktet. Anleggsmidler vurderes til anskaffelseskost. Varige anleggsmidler avskrives etter en fornuftig avskrivningsplan. Anleggsmidlene nedskrives til virkelig verdi ved verdifall som ikke forventes å være forbigående. Langsiktig gjeld med unntak av andre avsetninger balanseføres til nominelt beløp på etableringstidspunktet.

#### Fordringer

Kundefordringer og andre fordringer er oppført i balansen til pålydende etter fradrag for avsetning til forventet tap. Avsetning til tap gjøres på grunnlag av individuelle vurderinger av de enkelte fordringene.

#### Forøvrig er følgende regnskapsprinsipper anvendt:

FIFO-metoden for tilordning av anskaffelseskost for ombyttbare finansielle eiendeler, laveste verdis prinsipp for markedsbaserte finansielle omløpsmidler. Forsikret pensjonsforpliktelse er ikke balanseført - kostnaden er lik premien.

Selskapet har ikke endret regnskapsprinsipp fra 2023 til 2024.

### Note 1 - Lønnskostnader

Spesifikasjon av lønnskostnader	2024	2023
Lønn	0	0
Arbeidsgiveravgift	0	0
Pensjonskostnader	0	0
Andre relaterte ytelser	1 160	0
<b>Sum</b>	<b>1 160</b>	<b>0</b>

### Note 2 - Kortsiktige Investeringer

Spesifikasjon	Anskaffelseskost	Markedsverdi
Pareto Total B	3 500 000	4 845 257
Pareto Aksje Norge B	1 129 225	1 497 427
Sum	2 072 262	6 342 684
Årets verdiøkning	802 247	



WILLOW AS  
990 022 844

## Note 3 - Egenkapital

	Aksjekapital	Overkurs	Opptjent egenkapital	Sum
Egenkapital 31.12.2023	2 500 000	1 290 516	1 538 717	5 329 232
Årsresultat	0	0	881 962	881 962
<b>Egenkapital 31.12.2024</b>	<b>2 500 000</b>	<b>1 290 516</b>	<b>2 420 679</b>	<b>6 211 195</b>

## Note 4 - Aksjekapital

Aksjeklasse	Antall aksjer	Aksjenes pålydende	Bokført verdi
Ordinære	250	10 000	2 500 000

Aksjonærer	Antall aksjer	Eierandel %	Aksjeklasse
Rachel Karine Bergesen Troye	250	100,00	Ordinære

## Antall årsverk

Selskapet har ikke hatt ansatte i løpet av regnskapsåret.

## Spesifisering av skatt

Skattepliktig inntekt	2024	2023
Resultat før skatt	881 962	1 125 051
Permanente forskjeller	-905 277	-1 136 679
+/- Endring i midlertidige forskjeller	-600	600
<b>Skattepliktig inntekt</b>	<b>-23 915</b>	<b>-11 029</b>

## Midlertidige forskjeller - utsatt skatt/skattefordel

Utsatt skatt/utsatt skattefordel i balansen avsettes på grunnlag av forskjeller mellom regnskapsmessige og skattemessige verdier i henhold til norsk regnskapsstandard for skatt.

Midlertidige skatteøkende og skattereduserende forskjeller som kan utlignes er nettoført.

Midlertidige forskjeller knyttet til:	01.01.2024	31.12.2024	Endring
Fremførbart underskudd	-987 748	-1 011 663	23 915
Andre forskjeller	-10 600	-10 000	-600
<b>Netto forskjeller</b>	<b>-998 348</b>	<b>-1 021 663</b>	<b>23 315</b>
Skattereduserende forskjeller som ikke kan utlignes	998 348	1 021 663	-23 315
<b>Sum midlertidige forskjeller som inngår i grunnlag for utsatt skatt/skattefordel</b>	<b>0</b>	<b>0</b>	<b>0</b>
<b>Utsatt skatt 31.12.2024 basert på 22 %</b>	<b>0</b>	<b>0</b>	<b>0</b>

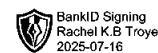
Ut fra forsiktighetshensyn balanseføres ikke utsatt skattefordel på kr. 224.766.



WILLOW AS  
990 022 844

## Varige driftsmidler/anleggsmidler

	Driftsløsøre, inventar o.l
<b>Varige driftsmidler</b>	
Anskaffelseskost pr 01.01	16 696
Tilgang i året	0
Avgang i året	0
<b>Anskaffelseskost pr 31.12</b>	<b>16 696</b>
Akkumulert av- og nedskrivninger 01.01	-16 696
Akkumulert av- og nedskrivninger 31.12	-16 696
<b>Balanseført verdi pr 31.12</b>	<b>0</b>
Økonomisk levetid	4
Avskrivningsplan	Lineær



**Årsoppgjør for**

**WILLOW AS**

990022844

01.01.2024 - 31.12.2024

Innhold	Side
Resultatregnskap	2
Eiendeler	3
Egenkapital og gjeld	4
Noter	5



WILLOW AS  
990 022 844




## Resultatregnskap

	Note	2024	2023
<b>Driftsinntekter</b>			
Salgsinntekt		0	6 100
<b>Sum driftsinntekter</b>		<b>0</b>	<b>6 100</b>
<b>Driftskostnader</b>			
Lønnskostnad	1	-1 160	0
Annen driftskostnad		-22 152	-17 729
<b>Sum driftskostnader</b>		<b>-23 312</b>	<b>-17 729</b>
<b>Driftsresultat</b>		<b>-23 312</b>	<b>-11 629</b>
<b>Finansinntekter</b>			
Annen finansinntekt		103 030	0
Verdøkning av finansielle instrumenter vurdert til virkelig verdi	2	802 247	1 136 679
<b>Sum finansinntekter</b>		<b>905 277</b>	<b>1 136 679</b>
<b>Finanskostnader</b>			
Annen rentekostnad		-3	0
<b>Sum finanskostnader</b>		<b>-3</b>	<b>0</b>
<b>Netto finans</b>		<b>905 275</b>	<b>1 136 679</b>
<b>Årsresultat</b>		<b>881 962</b>	<b>1 125 051</b>
<b>Overføringer</b>			
Tilleggsutbytte		0	450 000
Annen egenkapital		881 962	675 051
<b>Sum overføringer</b>	3	<b>881 962</b>	<b>1 125 051</b>



WILLOW AS  
990 022 844




## Balanse

	Note	31.12.2024	31.12.2023
<b>EIENDELER</b>			
<b>Omløpsmidler</b>			
<b>Fordringer</b>			
Kundefordringer		0	3 600
Andre kortsiktige fordringer		4 109	4 725
<b>Sum fordringer</b>		<b>4 109</b>	<b>8 325</b>
<b>Investeringer</b>			
Markedsbaserte aksjer	2	6 342 684	5 887 407
<b>Sum investeringer</b>		<b>6 342 684</b>	<b>5 887 407</b>
<b>Bankinnskudd, kontanter og lignende</b>			
Bankinnskudd, kontanter og lignende		1 288	8 738
<b>Sum bankinnskudd, kontanter og lignende</b>		<b>1 288</b>	<b>8 738</b>
<b>Sum omløpsmidler</b>		<b>6 348 081</b>	<b>5 904 469</b>
<b>SUM EIENDELER</b>		<b>6 348 081</b>	<b>5 904 469</b>



WILLOW AS  
990 022 844



## Balanse

	Note	31.12.2024	31.12.2023
<b>EGENKAPITAL OG GJELD</b>			
<b>Egenkapital</b>			
<b>Innskutt egenkapital</b>			
Aksjekapital	3, 4	2 500 000	2 500 000
Overkurs	3	1 290 516	1 290 516
<b>Sum innskutt egenkapital</b>		<b>3 790 516</b>	<b>3 790 516</b>
<b>Opptjent egenkapital</b>			
Annen egenkapital	3	2 420 679	1 538 717
<b>Sum opptjent egenkapital</b>		<b>2 420 679</b>	<b>1 538 717</b>
<b>Sum egenkapital</b>		<b>6 211 195</b>	<b>5 329 232</b>
<b>Gjeld</b>			
<b>Kortsiktig gjeld</b>			
Leverandørgjeld		9 520	10 348
Utbytte		0	450 000
Annen kortsiktig gjeld		127 367	114 889
<b>Sum kortsiktig gjeld</b>		<b>136 887</b>	<b>575 237</b>
<b>Sum gjeld</b>		<b>136 887</b>	<b>575 237</b>
<b>SUM EGENKAPITAL OG GJELD</b>		<b>6 348 081</b>	<b>5 904 469</b>

OSLO, 14.07.2025

Rachel Karine Bergesen Troye  
styrets leder



WILLOW AS  
990 022 844



## Noter

### Regnskapsprinsipper

Årsregnskapet er satt opp i samsvar med regnskapsloven og god regnskapsskikk for små foretak.

### Salgsinntekter

Tjenester inntektsføres etter hvert som de leveres.

### Klassifisering og vurdering av balanseposter

Fordringer klassifiseres som omløpsmidler hvis de forfaller til betaling innen ett år etter transaksjonsdagen. Tilsvarende klassifiseres gjeld som kortsiktig hvis gjelden forfaller til betaling innen ett år.

Omløpsmidler vurderes til laveste av anskaffelseskost og virkelig verdi. Kortsiktig gjeld balanseføres til nominelt beløp på etableringstidspunktet. Anleggsmidler vurderes til anskaffelseskost. Varige anleggsmidler avskrives etter en fornuftig avskrivningsplan. Anleggsmidlene nedskrives til virkelig verdi ved verdifall som ikke forventes å være forbigående. Langsiktig gjeld med unntak av andre avsetninger balanseføres til nominelt beløp på etableringstidspunktet.

### Fordringer

Kundefordringer og andre fordringer er oppført i balansen til pålydende etter fradrag for avsetning til forventet tap. Avsetning til tap gjøres på grunnlag av individuelle vurderinger av de enkelte fordringene.

### Førørrig er følgende regnskapsprinsipper anvendt:

FIFO-metoden for tilordning av anskaffelseskost for ombyttbare finansielle eiendeler, laveste verdis prinsipp for markedsbaserte finansielle omløpsmidler. Forsikret pensjonsforpliktelse er ikke balanseført - kostnaden er lik premien.

Selskapet har ikke endret regnskapsprinsipp fra 2023 til 2024.

### Note 1 - Lønnskostnader

Spesifikasjon av lønnskostnader	2024	2023
Lønn	0	0
Arbeidsgiveravgift	0	0
Pensjonskostnader	0	0
Andre relaterte ytelser	1 160	0
<b>Sum</b>	<b>1 160</b>	<b>0</b>

### Note 2 - Kortsiktige investeringer

Spesifikasjon	Anskaffelseskost	Markedsverdi
Pareto Total B	3 500 000	4 845 257
Pareto Aksje Norge B	1 129 225	1 497 427
Sum	2 072 262	6 342 684
Årets verdiøkning	802 247	



WILLOW AS  
990 022 844



## Note 3 - Egenkapital

	Aksjekapital	Overkurs	Opptjent egenkapital	Sum
Egenkapital 31.12.2023	2 500 000	1 290 516	1 538 717	5 329 232
Årsresultat	0	0	881 962	881 962
<b>Egenkapital 31.12.2024</b>	<b>2 500 000</b>	<b>1 290 516</b>	<b>2 420 679</b>	<b>6 211 195</b>

## Note 4 - Aksjekapital

Aksjeklasse	Antall aksjer	Aksjenes pålydende	Bokført verdi
Ordinære	250	10 000	2 500 000

Aksjonærer	Antall aksjer	Eierandel %	Aksjeklasse
Rachel Karine Bergesen Troye	250	100,00	Ordinære

## Antall årsverk

Selskapet har ikke hatt ansatte i løpet av regnskapsåret.

## Spesifisering av skatt

Skattepliktig inntekt	2024	2023
Resultat før skatt	881 962	1 125 051
Permanente forskjeller	-905 277	-1 136 679
+/- Endring i midlertidige forskjeller	-600	600
<b>Skattepliktig inntekt</b>	<b>-23 915</b>	<b>-11 029</b>

## Midlertidige forskjeller - utsatt skatt/skattefordel

Utsatt skatt/utsatt skattefordel i balansen avsettes på grunnlag av forskjeller mellom regnskapsmessige og skattemessige verdier i henhold til norsk regnskapsstandard for skatt.

Midlertidige skatteøkende og skattereduserende forskjeller som kan utlignes er nettoført.

Midlertidige forskjeller knyttet til:	01.01.2024	31.12.2024	Endring
Frømførbart underskudd	-987 748	-1 011 663	23 915
Andre forskjeller	-10 600	-10 000	-600
<b>Netto forskjeller</b>	<b>-998 348</b>	<b>-1 021 663</b>	<b>23 315</b>
Skattereduserende forskjeller som ikke kan utlignes	998 348	1 021 663	-23 315
<b>Sum midlertidige forskjeller som inngår i grunnlag for utsatt skatt/skattefordel</b>	<b>0</b>	<b>0</b>	<b>0</b>
<b>Utsatt skatt 31.12.2024 basert på 22 %</b>	<b>0</b>	<b>0</b>	<b>0</b>

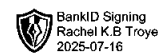
Utsatt skatt/utsatt skattefordel i balansen avsettes på grunnlag av forskjeller mellom regnskapsmessige og skattemessige verdier i henhold til norsk regnskapsstandard for skatt.

Midlertidige skatteøkende og skattereduserende forskjeller som kan utlignes er nettoført.

Utsatt skatt/utsatt skattefordel i balansen avsettes på grunnlag av forskjeller mellom regnskapsmessige og skattemessige verdier i henhold til norsk regnskapsstandard for skatt.



WILLOW AS  
990 022 844



## Varige driftsmidler/anleggsmidler

<b>Varige driftsmidler</b>	<b>Driftsløsøre, inventar o.l</b>
Anskaffelseskost pr 01.01	16 696
Tilgang i året	0
Avgang i året	0
<b>Anskaffelseskost pr 31.12</b>	<b>16 696</b>
Akkumulert av- og nedskrivninger 01.01	-16 696
Akkumulert av- og nedskrivninger 31.12	-16 696
<b>Balanseført verdi pr 31.12</b>	<b>0</b>
Økonomisk levetid	4
Avskrivningsplan	Lineær