



## ÅRSREGNSKAPET FOR REGNSKAPSÅRET 2024 - GENERELL INFORMASJON

### Enheten

Organisasjonsnummer: 911 236 818  
Organisasjonsform: Aksjeselskap  
Foretaksnavn: AS DURO PLASTIC  
Forretningsadresse: Sverresbakken 4A  
5704 VOSS

### Regnskapsår

Årsregnskapets periode: 01.01.2024 - 31.12.2024

### Konsern

Morselskap i konsern: Nei

### Regnskapsregler

Regler for små foretak benyttet: Ja  
Benyttet ved utarbeidelsen av årsregnskapet til selskapet: Regnskapslovens alminnelige regler

### Årsregnskapet fastsatt av kompetent organ

Bekreftet av representant for selskapet: ØkonomiSenteret Voss AS  
Dato for fastsettelse av årsregnskapet: 21.03.2025

### Grunnlag for avgivelse

År 2024: Årsregnskapet er elektronisk innlevert  
År 2023: Tall er hentet fra elektronisk innlevert årsregnskap fra 2024

*Det er ikke krav til at årsregnskapet m.v. som sendes til Regnskapsregisteret er undertegnet. Kontrollen på at dette er utført ligger hos revisor/enhetens øverste organ. Sikkerheten ivaretas ved at innsender har rolle/rettighet for innsending av årsregnskapet via Altinn, og ved at det bekreftes at årsregnskapet er fastsatt av kompetent organ.*

Brønnøysundregistrene, 31.03.2026



### Resultatregnskap

| Beløp i: NOK                              | Note | 2024    | 2023    |
|---|------|---------|---------|
| <b>RESULTATREKNESKAP</b>                  |      |         |         |
| <b>Inntekter</b>                          |      |         |         |
| Sum inntekter                             |      | 0       | 0       |
| <b>Kostnader</b>                          |      |         |         |
| Lønnskostnad                              | 2    | 4 392   | 619     |
| Annan driftskostnad                       |      | 17 025  | 19 908  |
| Sum kostnader                             |      | 21 417  | 20 528  |
| Driftsresultat                            |      | -21 417 | -20 528 |
| <b>Finansinntekter og finanskostnader</b> |      |         |         |
| Anna renteinntekt                         |      | 18      | 10      |
| Sum finansinntekter                       |      | 18      | 10      |
| Sum finanskostnader                       |      | 0       | 0       |
| Netto finans                              |      | 18      | 10      |
| Resultat før skattekostnad                |      | -21 399 | -20 518 |
| Årsresultat                               |      | -21 399 | -20 518 |
| Totalresultat                             |      | -21 399 | -20 518 |
| <b>Overføringer og disponeringar</b>      |      |         |         |
| Udekt tap                                 |      | -21 399 | -20 518 |
| Sum overføringer og disponeringar         |      | -21 399 | -20 518 |



### Balanse

| Beløp i: NOK                              | Note | 2024         | 2023         |
|---|------|--------------|--------------|
| <b>BALANSE - EIGEDELAR</b>                |      |              |              |
| <b>Anleggsmiddel</b>                      |      |              |              |
| <b>Immaterielle egedelar</b>              |      |              |              |
| Sum immaterielle egedelar                 |      | 0            | 0            |
| <b>Varige driftsmiddel</b>                |      |              |              |
| Sum varige driftsmiddel                   |      | 0            | 0            |
| <b>Finansielle anleggsmiddel</b>          |      |              |              |
| Sum finansielle anleggsmiddel             |      | 0            | 0            |
| Sum anleggsmiddel                         |      | 0            | 0            |
| <b>Omløpsmiddel</b>                       |      |              |              |
| <b>Varer</b>                              |      |              |              |
| Sum varer                                 |      | 0            | 0            |
| <b>Krav</b>                               |      |              |              |
| Sum krav                                  |      | 0            | 0            |
| <b>Investeringar</b>                      |      |              |              |
| Sum investeringar                         |      | 0            | 0            |
| <b>Bankinnskot, kontantar og liknande</b> |      |              |              |
| Bankinnskot, kontantar og liknande        |      | 5 221        | 2 240        |
| Sum bankinnskot, kontantar og liknande    |      | 5 221        | 2 240        |
| Sum omløpsmiddel                          |      | 5 221        | 2 240        |
| <b>SUM EIGEDELAR</b>                      |      | <b>5 221</b> | <b>2 240</b> |
| <b>BALANSE - EIGENKAPITAL OG GJELD</b>    |      |              |              |
| <b>Eigenkapital</b>                       |      |              |              |
| <b>Innskoten eigenkapital</b>             |      |              |              |



### Balanse

| <b>Beløp i: NOK</b>              | <b>Note</b> | <b>2024</b>     | <b>2023</b>     |
|----------------------------------|-------------|-----------------|-----------------|
| Selskapskapital                  | 4           | 597 000         | 597 000         |
| Annan innskoten egenkapital      |             | 0               | 0               |
| <b>Sum innskoten egenkapital</b> |             | <b>597 000</b>  | <b>597 000</b>  |
| <b>Opptent egenkapital</b>       |             |                 |                 |
| Udekt tap                        |             | 866 649         | 845 249         |
| <b>Sum opptent egenkapital</b>   |             | <b>-866 649</b> | <b>-845 249</b> |
| <b>Sum egenkapital</b>           | 4,5         | <b>-269 649</b> | <b>-248 249</b> |
| <b>Gjeld</b>                     |             |                 |                 |
| <b>Langsiktig gjeld</b>          |             |                 |                 |
| Sum avsetjinger for plikter      |             | 0               | 0               |
| <b>Anna langsiktig gjeld</b>     |             |                 |                 |
| Øvrig langsiktig gjeld           | 6           | 220 000         | 195 000         |
| <b>Sum anna langsiktig gjeld</b> |             | <b>220 000</b>  | <b>195 000</b>  |
| <b>Sum langsiktig gjeld</b>      |             | <b>0</b>        | <b>0</b>        |
| <b>Kortsiktig gjeld</b>          |             |                 |                 |
| Skuldige offentlege avgifter     |             | 6 162           | 6 781           |
| Anna kortsiktig gjeld            |             | 48 708          | 48 708          |
| <b>Sum kortsiktig gjeld</b>      |             | <b>54 870</b>   | <b>55 489</b>   |
| <b>Sum gjeld</b>                 |             | <b>274 870</b>  | <b>250 489</b>  |
| <b>SUM EIGENKAPITAL OG GJELD</b> |             | <b>5 221</b>    | <b>2 240</b>    |



## Brønnøysundregistrene

### ÅRSREGNSKAP FOR REGNSKAPSÅRET 2024 - GENERELL INFORMASJON

Journalnummer: 2025 348557

#### Enheten

Organisasjonsnummer: 911 236 818  
Organisasjonsform: Aksjeselskap  
Foretaksnavn: AS DURO PLASTIC  
Forretningsadresse: Sverresbakken 4A  
5704 VOSS

#### Regnskapsår

Årsregnskapets periode: 01.01.2024 - 31.12.2024

#### Konsern

Morselskap i konsern: Nei

#### Regnskapsregler

Regler for små foretak benyttet: Ja  
Benyttet ved utarbeidelsen av  
årsregnskapet til selskapet: Regnskapslovens alminnelige regler

#### Årsregnskapet fastsatt av kompetent organ

Bekreftet av representant for selskapet: Økonomisenteret Voss AS  
Dato for fastsettelse av årsregnskapet: 21.03.2025

#### Revisjon

Selskapet har besluttet at årsregnskapet  
ikke skal revideres: Ja  
Årsregnskapet er utarbeidet av ekstern  
autorisert regnskapsfører: Ja  
Ekstern autorisert regnskapsfører har i  
løpet av regnskapsåret bistått ved den  
løpende regnskapsføringen eller utført  
andre tjenester for selskapet enn å  
utarbeide årsregnskapet: Ja

#### Grunnlag for avgivelse

År 2024: Årsregnskap er elektronisk innlevert.  
År 2023: Tall er hentet fra elektronisk innlevert årsregnskap fra 2024.

*Det er ikke krav til at årsregnskapet m.v. som sendes til Regnskapsregisteret er undertegnet. Kontrollen på at dette er utført ligger hos revisor/enhetens øverste organ. Sikkerheten ivaretas ved at innsender har rolle/rettighet for innsending av årsregnskapet via Altinn, og ved at det bekreftes at årsregnskapet er fastsatt av kompetent organ.*

Brønnøysundregistrene, 26.03.2025

---

Brønnøysundregistrene  
Postadresse: Postboks 900, 8910 Brønnøysund  
Telefon: 75 00 75 00  
E-post: firmapost@brreg.no Internett: www.brreg.no  
Organisasjonsnummer: 974 760 673



Organisasjonsnr: 911 236 818  
AS DURO PLASTIC

## RESULTATREGNSKAP

| Beløp i: NOK                                  | Note | 2024    | 2023    |
|---|------|---------|---------|
| <b>RESULTATREKNESKAP</b>                      |      |         |         |
| <b>Inntekter</b>                              |      |         |         |
| Sum inntekter                                 |      | 0       | 0       |
| <b>Kostnader</b>                              |      |         |         |
| Lønnskostnad                                  | 2    | 4 392   | 619     |
| Annan driftskostnad                           |      | 17 025  | 19 908  |
| Sum kostnader                                 |      | 21 417  | 20 528  |
| <b>Driftsresultat</b>                         |      | -21 417 | -20 528 |
| <b>Finansinntekter og<br/>finanskostnader</b> |      |         |         |
| Anna renteinntekt                             |      | 18      | 10      |
| Sum finansinntekter                           |      | 18      | 10      |
| Sum finanskostnader                           |      | 0       | 0       |
| <b>Netto finans</b>                           |      | 18      | 10      |
| <b>Resultat før skattekostnad</b>             |      | -21 399 | -20 518 |
| <b>Årsresultat</b>                            |      | -21 399 | -20 518 |
| <b>Totalresultat</b>                          |      | -21 399 | -20 518 |
| <b>Overføringer og<br/>disponeringar</b>      |      |         |         |
| Udekt tap                                     |      | -21 399 | -20 518 |
| Sum overføringer og<br>disponeringar          |      | -21 399 | -20 518 |



Organisasjonsnr: 911 236 818  
AS DURO PLASTIC

## BALANSE

| Beløp i: NOK                              | Note | 2024         | 2023         |
|---|------|--------------|--------------|
| <b>BALANSE - EIGEDLAR</b>                 |      |              |              |
| <b>Anleggsmiddel</b>                      |      |              |              |
| Immaterielle egedelar                     |      |              |              |
| Sum immaterielle egedelar                 |      | 0            | 0            |
| <b>Varige driftsmiddel</b>                |      |              |              |
| Sum varige driftsmiddel                   |      | 0            | 0            |
| <b>Finansielle anleggsmiddel</b>          |      |              |              |
| Sum finansielle anleggsmiddel             |      | 0            | 0            |
| Sum anleggsmiddel                         |      | 0            | 0            |
| <b>Omløpsmiddel</b>                       |      |              |              |
| <b>Varer</b>                              |      |              |              |
| Sum varer                                 |      | 0            | 0            |
| <b>Krav</b>                               |      |              |              |
| Sum krav                                  |      | 0            | 0            |
| <b>Investeringar</b>                      |      |              |              |
| Sum investeringar                         |      | 0            | 0            |
| <b>Bankinnskot, kontantar og liknande</b> |      |              |              |
| Bankinnskot, kontantar og liknande        |      | 5 221        | 2 240        |
| Sum bankinnskot, kontantar og liknande    |      | 5 221        | 2 240        |
| Sum omløpsmiddel                          |      | 5 221        | 2 240        |
| <b>SUM EIGEDLAR</b>                       |      | <b>5 221</b> | <b>2 240</b> |
| <b>BALANSE - EIGENKAPITAL OG GJELD</b>    |      |              |              |
| <b>Eigenkapital</b>                       |      |              |              |
| <b>Innskoten eigenkapital</b>             |      |              |              |
| Selskapskapital                           | 4    | 597 000      | 597 000      |
| Annan innskoten eigenkapital              |      | 0            | 0            |
| Sum innskoten eigenkapital                |      | 597 000      | 597 000      |
| <b>Opptent eigenkapital</b>               |      |              |              |
| Udekt tap                                 |      | 866 649      | 845 249      |
| Sum opptent eigenkapital                  |      | -866 649     | -845 249     |



|                              |     |          |          |
|------------------------------|-----|----------|----------|
| Sum egenkapital              | 4,5 | -269 649 | -248 249 |
| <b>Gjeld</b>                 |     |          |          |
| Langsiktig gjeld             |     |          |          |
| Sum avsetjinger for plikter  |     | 0        | 0        |
| Anna langsiktig gjeld        |     |          |          |
| Øvrig langsiktig gjeld       | 6   | 220 000  | 195 000  |
| Sum anna langsiktig gjeld    |     | 220 000  | 195 000  |
| Sum langsiktig gjeld         |     | 0        | 0        |
| <b>Kortsiktig gjeld</b>      |     |          |          |
| Skuldige offentlige avgifter |     | 6 162    | 6 781    |
| Anna kortsiktig gjeld        |     | 48 708   | 48 708   |
| Sum kortsiktig gjeld         |     | 54 870   | 55 489   |
| Sum gjeld                    |     | 274 870  | 250 489  |
| SUM EIGENKAPITAL OG GJELD    |     | 5 221    | 2 240    |



Organisasjonsnr: 911 236 818  
AS DURO PLASTIC

NOTEOPPLYSNINGER - SELSKAP - alle poster oppgitt i hele tall

**Note**

1

**Rekneskapsprinsipp**

Årsregnskapet er satt opp i samsvar med regnskapsloven 1998. Det er utarbeidet etter norske regnskapsstandarder. I utgangspunktet er det reglene for regnskapsoppstilling for små foretak som er benyttet. Hovedregel for vurdering og klassifisering av eiendeler og gjeld. Eiendeler bestemt til varig eie eller bruk er klassifisert som anleggsmidler. Andre eiendeler er klassifisert som omløpsmidler. Fordringer som skal tilbakebetales innen et år er uansett klassifisert som omløpsmidler. Ved klassifiseringen av kortsiktig og langsiktig gjeld er analoge kriterier lagt til grunn. Anleggsmidler vurderes til anskaffelseskost, men nedskrives til virkelig verdi når verdifallet forventes ikke å være forbigående. Anleggsmidler med begrenset økonomisk levetid avskrives planmessig. Langsiktig gjeld balanseføres til nominelt mottatt beløp på etableringstidspunktet. Langsiktig gjeld oppskrives ikke til virkelig verdi som følge av renteendring. Omløpsmidler vurderes til laveste av anskaffelseskost og virkelig verdi. Kortsiktig gjeld balanseføres til nominelt mottatt beløp på etableringstidspunktet. Kortsiktig gjeld oppskrives ikke til virkelig verdi som følge av renteendring. Enkelte poster er vurdert etter andre regler, og redegjøres for nedenfor. Varige driftsmidler Varige driftsmidler avskrives over forventet økonomisk levetid. Avskrivningene er som hovedregel fordelt lineært over antatt økonomisk levetid. Fordringer Kundefordringer og andre fordringer oppføres til pålydende etter fradrag for avsetning til forventet tap. Avsetning til tap gjøres på grunnlag av en individuell vurdering av de enkelte fordringene. I tillegg gjøres det for øvrige kundefordringer en uspesifisert avsetning for å dekke antatt tap. Skatter Skatter kostnadsføres når de påløper, det vil si at skattekostnaden er knyttet til det regnskapsmessige resultat før skatt. Skattekostnaden består av betalbar skatt (skatt på årets skattepliktige inntekt) og endring i netto utsatt skatt. Skattekostnaden fordeles på ordinært resultat og resultat av ekstraordinære poster i henhold til skattegrunnlaget. Utsatt skatt og utsatt skattefordel er presentert netto i balansen.

**Note**

1

Er det usikkerheit om vidare drift?: Ja  
Det har dei siste åra vore lite drift i selskapet. Eigenkapitalen i selskapet er tapt, aksjonær har lånt pengar til selskapet. Styret meiner det er riktgt å legge forutsetningen for fortsatt drift til grunn ved avleggelse av årsrekneskapet, og årsrekneskapet bygger på dette.

**Note**

2

**Tal på årsverk i rekneskapsåret**

0.00

**Note**

2

**Spesifisering av resultatrekneskapen**



## Lønnskostnader

|                           |              |                  |
|---------------------------|--------------|------------------|
| <u>Folketrygdavgift</u>   | <u>Årets</u> | <u>Fjorårets</u> |
|                           |              | 619.00           |
| <u>Andre ytingar</u>      | <u>Årets</u> | <u>Fjorårets</u> |
|                           | 4392.00      |                  |
| <u>Sum lønnskostnader</u> | <u>Årets</u> | <u>Fjorårets</u> |
|                           | 4392.00      | 619.00           |

## Note

### Ekstraordinære inntekter og kostnader

Sum Beløp

Balanseført verdi 31.12. Varige driftsmiddel Immaterielle eigned.

## Konsernrekneskap

Morselskapet sitt namn

Forretningskontor for morselskapet

Grunn til at dotterselskap ikkje er tatt med i konsolideringa

Konsern, tilknytt selskap m.v. - krav og gjeld

### Krav

Samla beløp - tilknytt selskap Årets Fjorårets

Samla beløp - føretak i samme konsern Årets Fjorårets

Samla beløp - føretak i samme konsern Årets Fjorårets

Samla beløp - felles kontrollert verksemd Årets Fjorårets

Pantstillingar Beløp

Behaldning av egne aksjar Tal på aksjar Pålydande Andel av aksjek.



**Note**

3

**Lån og sikkerhetsstilling til medlem**

Er det gitt lån eller sikkerhetsstilling til leiande personar: Nei

**Opplysingar om:**

**Medlem av:**

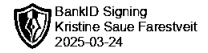
**Meir om lån og sikkerhetsstilling**



---

**Årsoppgjør**rapport

---



**AS Duro Plastic**  
**2024**

---

AS Duro Plastic Org.nr. 911236818

---



## Resultatregnskap



### AS Duro Plastic

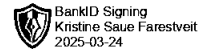
|  | Note | 2024           | 2023           |
|--|------|----------------|----------------|
| Lønnskostnad                               | 2    | 4 392          | 619            |
| Annen driftskostnad                        |      | 17 025         | 19 908         |
| <b>Sum driftskostnad</b>                   |      | <b>21 417</b>  | <b>20 528</b>  |
| <b>Driftsresultat</b>                      |      | <b>-21 417</b> | <b>-20 528</b> |
| Annen renteinntekt                         |      | 18             | 10             |
| <b>Sum finansinntekter</b>                 |      | <b>18</b>      | <b>10</b>      |
| <b>Sum netto finansposter</b>              |      | <b>18</b>      | <b>10</b>      |
| <b>Ordinært resultat før skattekostnad</b> |      | <b>-21 399</b> | <b>-20 518</b> |
| <b>Ordinært resultat</b>                   |      | <b>-21 399</b> | <b>-20 518</b> |
| <b>Årsresultat</b>                         |      | <b>-21 399</b> | <b>-20 518</b> |
| <b>Disponering av årsresultat</b>          |      |                |                |
| Overført til udekket tap                   |      | -21 399        | -20 518        |
| <b>Sum disponert</b>                       |      | <b>-21 399</b> | <b>-20 518</b> |



---

**Balanse**

---



**AS Duro Plastic**

|                                     | Note | 2024  | 2023  |
|-------------------------------------|------|-------|-------|
| <b>Eiendeler</b>                    |      |       |       |
| <b>Omløpsmidler</b>                 |      |       |       |
| <b>Fordringer</b>                   |      |       |       |
| <b>Bankinnskudd, kontanter o.l.</b> |      | 5 221 | 2 240 |
| <b>Sum omløpsmidler</b>             |      | 5 221 | 2 240 |
| <b>Sum eiendeler</b>                |      | 5 221 | 2 240 |

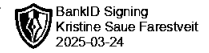
---

AS Duro Plastic Org.nr. 911236818

---



## Balanse

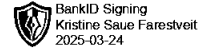


### AS Duro Plastic

|                                   | Note       | 2024            | 2023            |
|-----------------------------------|------------|-----------------|-----------------|
| <b>Egenkapital og gjeld</b>       |            |                 |                 |
| <b>Egenkapital</b>                |            |                 |                 |
| <b>Innskutt egenkapital</b>       |            |                 |                 |
| Selskapskapital                   | 4          | 597 000         | 597 000         |
| <b>Sum innskutt egenkapital</b>   |            | <b>597 000</b>  | <b>597 000</b>  |
| <b>Opptjent egenkapital</b>       |            |                 |                 |
| Udekket tap                       |            | -866 649        | -845 249        |
| <b>Sum opptjent egenkapital</b>   |            | <b>-866 649</b> | <b>-845 249</b> |
| <b>Sum egenkapital</b>            | <b>4,5</b> | <b>-269 649</b> | <b>-248 249</b> |
| <b>Gjeld</b>                      |            |                 |                 |
| <b>Annen langsiktig gjeld</b>     |            |                 |                 |
| Øvrig langsiktig gjeld            | 6          | 220 000         | 195 000         |
| <b>Sum annen langsiktig gjeld</b> |            | <b>220 000</b>  | <b>195 000</b>  |
| <b>Kortsiktig gjeld</b>           |            |                 |                 |
| Skyldige offentlige avgifter      |            | 6 162           | 6 781           |
| Annen kortsiktig gjeld            |            | 48 708          | 48 708          |
| <b>Sum kortsiktig gjeld</b>       |            | <b>54 870</b>   | <b>55 489</b>   |
| <b>Sum gjeld</b>                  |            | <b>274 870</b>  | <b>250 489</b>  |
| <b>Sum egenkapital og gjeld</b>   |            | <b>5 221</b>    | <b>2 240</b>    |

Voss, 21.03.2025  
AS Duro Plastic

Kristine Saue Farestveit  
Styrets leiar



## AS Duro Plastic Notar til årsrekneskapen for 2024

### Note 1 - Rekneskapsprinsipp

Årsrekneskapt er sett opp i samsvar med rekneskapslova 1998. Det er utarbeida etter norske rekneskapsstandarder. I utgangspunktet er det reglane for rekneskapsoppstilling for små føretak som er brukt.

#### Hovedregel for vurdering og klassifisering av eigedeler og gjeld.

Eigedeler bestemt til varig eige eller bruk er klassifisert som anleggsmiddel. Andre eigedeler er klassifisert som omløpsmiddel. Fordringar som skal tilbakebetalast innan eitt år er uansett klassifisert som omløpsmiddel. Ved klassifiseringa av kortsiktig og langsiktig gjeld er analoge kriterier lagt til grunn.

Anleggsmiddel blir vurdert til kostpris, men skal nedskrivast til verkeleg verdi når verdifallet forventast å ikkje vere forbigåande. Anleggsmiddel med begrensa økonomisk levetid skal avskrivast planmessig. Langsiktig gjeld blir balanseført til nominelt motteke beløp på etableringstidspunktet. Langsiktig gjeld skal oppskrivast ikkje til verkeleg verdi som følge av renteendring.

Omløpsmiddel blir vurdert til lågaste av anskaffingskost og verkeleg verdi. Kortsiktig gjeld blir balanseført til nominelt motteke beløp på etableringstidspunktet. Kortsiktig gjeld blir ikkje oppskrevet til verkeleg verdi som følge av renteendring. Enkelte poster er vurdert etter andre reglar, og gjort greie for nedanfor.

#### Varige driftsmiddel

Varige driftsmiddel blir avskrevet over forventa økonomisk levetid. Avskrivningane er som hovedregel fordelt lineært over antatt økonomisk levetid.

#### Fordringar

Kundefordringar og andre fordringar blir oppført til pålydande etter frådrag for avsetning til forventa tap. Avsetning til tap blir gjort på grunnlag av ein individuell vurdering av dei enkelte fordringane. I tillegg blir det gjort ein uspesifisert avsetning for øvrige kundefordringar for å dekke antatt tap.

#### Selskapet

Selskapet har drive handel med barnekle og barneutstyr. Drifta blei avvikla våren 2017, og varelager, inventar og utstyr er solgt. Selskapet vil halde fram med konsulentvirksomheit. Aksjekapitalen i selskapet er tapt. Selskapet sin aksjonær har lånt pengar til selskapet, og har tilgode kr 220 000 pr 31.12.24.

#### Skatt

Selskapet er ikkje i skatteposisjon. Utsatt skattefordel er ikkje balanseført.

#### Fortsatt drift

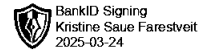
Det har dei siste åra vore lite drift i selskapet. Eigenkapitalen i selskapet er tapt, aksjonær har lånt pengar til selskapet. Styret meiner det er riktig å legge forutsetningen for fortsatt drift til grunn ved avleggelse av årsrekneskapet, og årsrekneskapet bygger på dette.

### Note 2 – Årsverk, lønn og ytelser

Gjennomsnittleg antal årsverk : 0

### Note 3 Lån og sikkerhetsstillelse til medlemmer av styrende organer

Det er ikke gitt lån eller sikkerhetsstillelser til medlemmer av styrende organer.



## AS Duro Plastic Notar til årsrekneskapen for 2024

### Note 4 - Aksjekapital og aksjonærinformasjon

Selskapet sin aksjekapital er på kr 597 000, fordelt på 995 aksjar à kr 600. Selskapet har kun 1 aksjeklasse. Selskapets aksjonærer er:

| Aksjonærens navn         | Antal Aksjer | Eigarandel | Styreleiar/dagleg leiar |
|--------------------------|--------------|------------|-------------------------|
| Kristine Saue Farestveit | 995          | 100 %      |                         |

Selskapet eig ikkje egne aksjar

### Note 5 - Endring egenkapital

Endring egenkapital

|                            | 2024            | 2023            |
|----------------------------|-----------------|-----------------|
| Egenkapital 01.01.         | -248 249        | -227 732        |
| Tilført fra årets resultat | -21 399         | -20 518         |
| <b>Egenkapital 31.12.</b>  | <b>-269 649</b> | <b>-248 249</b> |

Det er styret si vurdering at forutsetningen om fortsett drift er tilstade, og årsregnskapet for 2024 bygger på denne føresetnaden.

### Note 6 – Langsiktig gjeld

Av selskapet si øvrige langsiktig gjeld utgjør gjeld til aksjonær kr 220 000.