



ÅRSREGNSKAPET FOR REGNSKAPSÅRET 2024 - GENERELL INFORMASJON

Enheten

Organisasjonsnummer: 985 031 045
Organisasjonsform: Aksjeselskap
Foretaksnavn: IMS MASKINERING AS
Forretningsadresse: Molandsveien 20
4994 AKLAND

Regnskapsår

Årsregnskapets periode: 01.01.2024 - 31.12.2024

Konsern

Morselskap i konsern: Nei

Regnskapsregler

Regler for små foretak benyttet: Ja
Benyttet ved utarbeidelsen av årsregnskapet til selskapet: Regnskapslovens alminnelige regler

Årsregnskapet fastsatt av kompetent organ

Bekreftet av representant for selskapet: Kenneth Nodland
Dato for fastsettelse av årsregnskapet: 16.05.2025

Grunnlag for avgivelse

År 2024: Årsregnskapet er elektronisk innlevert
År 2023: Tall er hentet fra elektronisk innlevert årsregnskap fra 2024

Det er ikke krav til at årsregnskapet m.v. som sendes til Regnskapsregisteret er undertegnet. Kontrollen på at dette er utført ligger hos revisor/enhetens øverste organ. Sikkerheten ivaretas ved at innsender har rolle/rettighet for innsending av årsregnskapet via Altinn, og ved at det bekreftes at årsregnskapet er fastsatt av kompetent organ.

Brønnøysundregistrene, 07.05.2026



Resultatregnskap

| Beløp i: NOK | Note | 2024 | 2023 |
|---|------|-------------------|-------------------|
| RESULTATREGNSKAP | | | |
| Inntekter | | | |
| Salgsinntekt | | 38 669 879 | 32 493 913 |
| Annen driftsinntekt | | | 222 618 |
| Sum inntekter | | 38 669 879 | 32 716 531 |
| Kostnader | | | |
| Varekostnad | | 12 385 146 | 9 454 456 |
| Lønnskostnad | 1 | 10 909 630 | 9 613 681 |
| Avskrivning av driftsmidler | 2 | 2 540 433 | 1 915 994 |
| Nedskrivning av varige driftsmidler og immaterielle eiendeler | 2 | | |
| Annen driftskostnad | 1 | 10 797 506 | 9 441 515 |
| Sum kostnader | | 36 632 716 | 30 425 646 |
| Driftsresultat | | 2 037 163 | 2 290 886 |
| Finansinntekter og finanskostnader | | | |
| Annen finansinntekt | 3 | 280 000 | 200 000 |
| Sum finansinntekter | | 280 000 | 200 000 |
| Annen rentekostnad | | 1 368 080 | 582 354 |
| Annen finanskostnad | | 4 775 | |
| Sum finanskostnader | | 1 372 855 | 582 354 |
| Netto finans | | -1 092 855 | -382 354 |
| Resultat før skattekostnad | | 944 308 | 1 908 532 |
| Skattekostnad på resultat | 4 | 148 165 | 377 579 |
| Årsresultat | | 796 143 | 1 530 953 |
| Årsresultat etter minoritetsinteresser | | 796 143 | 1 530 953 |
| Totalresultat | | 796 143 | 1 530 953 |
| Overføringer og disponeringer | | | |



Resultatregnskap

| Beløp i: NOK | Note | 2024 | 2023 |
|--|-------------|----------------|------------------|
| Ordinært utbytte | | 200 000 | 133 597 |
| Avsatt til annen egenkapital | | 596 143 | 1 397 356 |
| Sum overføringer og disponeringer | | 796 143 | 1 530 953 |



Balanse

| Beløp i: NOK | Note | 2024 | 2023 |
|--|------|-------------------|-------------------|
| BALANSE - EIENDELER | | | |
| Anleggsmidler | | | |
| Immaterielle eiendeler | | | |
| Utsatt skattefordel | 4 | | |
| Varige driftsmidler | | | |
| Aktiverte kostnader | 2 | 346 943 | 399 100 |
| Maskiner og anlegg | 2, 5 | 22 245 149 | 12 149 350 |
| Skip og flytende installasjoner | 2 | | |
| Driftsløsøre og inventar | 2, 5 | 50 025 | 687 600 |
| Sum varige driftsmidler | 2 | 22 642 117 | 13 236 050 |
| Finansielle anleggsmidler | | | |
| Investering i annet foretak i samme konsern | 3 | | |
| Lån til foretak i samme konsern | 6 | | |
| Investeringer i tilknyttet selskap | 3 | 50 000 | 50 000 |
| Sum finansielle anleggsmidler | | 50 000 | 50 000 |
| Sum anleggsmidler | | 22 692 117 | 13 286 050 |
| Omløpsmidler | | | |
| Varer | | | |
| Sum varer | 5 | 9 652 539 | 7 641 100 |
| Fordringer | | | |
| Kundefordringer | 5, 6 | 3 186 614 | 4 768 392 |
| Andre kortsiktige fordringer | 5 | 436 834 | 417 467 |
| Sum fordringer | | 3 623 447 | 5 185 859 |
| Bankinnskudd, kontanter og lignende | | | |
| Bankinnskudd | | 333 594 | 331 188 |
| Sum bankinnskudd, kontanter og lignende | | 333 594 | 331 188 |
| Sum omløpsmidler | | 13 609 580 | 13 158 147 |
| SUM EIENDELER | | 36 301 697 | 26 444 197 |



Balanse

| Beløp i: NOK | Note | 2024 | 2023 |
|--|------|-------------------|-------------------|
| BALANSE - EGENKAPITAL OG GJELD | | | |
| Egenkapital | | | |
| Innskutt egenkapital | | | |
| Aksjekapital | 7, 8 | 104 400 | 104 400 |
| Beholdning av egne aksjer | 7 | | |
| Sum innskutt egenkapital | | 104 400 | 104 400 |
| Opptjent egenkapital | | | |
| Annen egenkapital | 8 | 7 699 836 | 7 103 693 |
| Sum opptjent egenkapital | | 7 699 836 | 7 103 693 |
| Sum egenkapital | 8 | 7 804 236 | 7 208 093 |
| Gjeld | | | |
| Langsiktig gjeld | | | |
| Utsatt skatt | 4 | 1 015 266 | 955 048 |
| Sum avsetninger for forpliktelser | | 1 015 266 | 955 048 |
| Annen langsiktig gjeld | | | |
| Gjeld til kredittinstitusjoner | 5 | 3 629 000 | 1 650 000 |
| Øvrig langsiktig gjeld | 5 | 17 809 349 | 8 007 150 |
| Sum annen langsiktig gjeld | | 21 438 349 | 9 657 150 |
| Sum langsiktig gjeld | | 22 453 615 | 10 612 198 |
| Kortsiktig gjeld | | | |
| Gjeld til kredittinstitusjoner | 5 | 546 616 | 2 418 745 |
| Leverandørgjeld | 6 | 3 361 513 | 3 852 747 |
| Betalbar skatt | 4 | 87 947 | 73 754 |
| Skyldig offentlige avgifter | | 680 166 | 896 830 |
| Utbytte | 8 | 200 000 | 133 597 |
| Annen kortsiktig gjeld | 6 | 1 167 602 | 1 248 232 |
| Sum kortsiktig gjeld | | 6 043 845 | 8 623 906 |
| Sum gjeld | | 28 497 460 | 19 236 104 |



Balanse

| Beløp i: NOK | Note | 2024 | 2023 |
|---------------------------------|-------------|-------------------|-------------------|
| SUM EGENKAPITAL OG GJELD | | 36 301 697 | 26 444 197 |
| POSTER UTENOM BALANSEN | | | |
| Garantistillelser | 5 | | |
| Pantstillelser | 5 | | |



Brønnøysundregistrene

ÅRSREGNSKAP FOR REGNSKAPSÅRET 2024 - GENERELL INFORMASJON

Journalnummer: 2025 449389

Enheten

Organisasjonsnummer: 985 031 045
Organisasjonsform: Aksjeselskap
Foretaksnavn: IMS MASKINERING AS
Forretningsadresse: Molandsveien 20
4994 AKLAND

Regnskapsår

Årsregnskapets periode: 01.01.2024 - 31.12.2024

Konsern

Morselskap i konsern: Nei

Regnskapsregler

Regler for små foretak benyttet: Ja
Benyttet ved utarbeidelsen av
årsregnskapet til selskapet: Regnskapslovens alminnelige regler

Årsregnskapet fastsatt av kompetent organ

Bekreftet av representant for selskapet: Kenneth Nodland
Dato for fastsettelse av årsregnskapet: 16.05.2025

Revisjon

Årsregnskapet er utarbeidet av ekstern
autorisert regnskapsfører: Ja
Ekstern autorisert regnskapsfører har i
løpet av regnskapsåret bistått ved den
løpende regnskapsføringen eller utført
andre tjenester for selskapet enn å
utarbeide årsregnskapet: Ja

Grunnlag for avgivelse

År 2024: Årsregnskap er elektronisk innlevert.
År 2023: Tall er hentet fra elektronisk innlevert årsregnskap fra 2024.

Det er ikke krav til at årsregnskapet m.v. som sendes til Regnskapsregisteret er undertegnet. Kontrollen på at dette er utført ligger hos revisor/enhetens øverste organ. Sikkerheten ivaretas ved at innsender har rolle/rettighet for innsending av årsregnskapet via Altinn, og ved at det bekreftes at årsregnskapet er fastsatt av kompetent organ.

Brønnøysundregistrene, 03.06.2025



Organisasjonsnr: 985 031 045
IMS MASKINERING AS

RESULTATREGNSKAP

| Beløp i: NOK | Note | 2024 | 2023 |
|---|------|-------------------|-------------------|
| RESULTATREGNSKAP | | | |
| Inntekter | | | |
| Salgsinntekt | | 38 669 879 | 32 493 913 |
| Annen driftsinntekt | | | 222 618 |
| Sum inntekter | | 38 669 879 | 32 716 531 |
| Kostnader | | | |
| Varekostnad | | 12 385 146 | 9 454 456 |
| Lønnskostnad | 1 | 10 909 630 | 9 613 681 |
| Avskrivning av driftsmidler | 2 | 2 540 433 | 1 915 994 |
| Nedskrivning av varige driftsmidler og immaterielle eiendeler | 2 | | |
| Annen driftskostnad | 1 | 10 797 506 | 9 441 515 |
| Sum kostnader | | 36 632 716 | 30 425 646 |
| Driftsresultat | | 2 037 163 | 2 290 886 |
| Finansinntekter og finanskostnader | | | |
| Annen finansinntekt | 3 | 280 000 | 200 000 |
| Sum finansinntekter | | 280 000 | 200 000 |
| Annen rentekostnad | | 1 368 080 | 582 354 |
| Annen finanskostnad | | 4 775 | |
| Sum finanskostnader | | 1 372 855 | 582 354 |
| Netto finans | | -1 092 855 | -382 354 |
| Resultat før skattekostnad | | 944 308 | 1 908 532 |
| Skattekostnad på resultat | 4 | 148 165 | 377 579 |
| Årsresultat | | 796 143 | 1 530 953 |
| Årsresultat etter minoritetsinteresser | | 796 143 | 1 530 953 |
| Totalresultat | | 796 143 | 1 530 953 |
| Overføringer og disponeringer | | | |
| Ordinært utbytte | | 200 000 | 133 597 |
| Avsatt til annen egenkapital | | 596 143 | 1 397 356 |
| Sum overføringer og disponeringer | | 796 143 | 1 530 953 |



Organisasjonsnr: 985 031 045
IMS MASKINERING AS

BALANSE

| <u>Beløp i: NOK</u> | <u>Note</u> | <u>2024</u> | <u>2023</u> |
|--|-------------|-------------------|-------------------|
| BALANSE - EIENDELER | | | |
| Anleggsmidler | | | |
| Immaterielle eiendeler | | | |
| Utsatt skattefordel | 4 | | |
| Varige driftsmidler | | | |
| Aktiverte kostnader | 2 | 346 943 | 399 100 |
| Maskiner og anlegg | 2, 5 | 22 245 149 | 12 149 350 |
| Skip og flytende installasjoner | 2 | | |
| Driftsløsøre og inventar | 2, 5 | 50 025 | 687 600 |
| Sum varige driftsmidler | 2 | 22 642 117 | 13 236 050 |
| Finansielle anleggsmidler | | | |
| Investering i annet foretak i samme konsern | 3 | | |
| Lån til foretak i samme konsern | 6 | | |
| Investeringer i tilknyttet selskap | 3 | 50 000 | 50 000 |
| Sum finansielle anleggsmidler | | 50 000 | 50 000 |
| Sum anleggsmidler | | 22 692 117 | 13 286 050 |
| Omløpsmidler | | | |
| Varer | | | |
| Sum varer | 5 | 9 652 539 | 7 641 100 |
| Fordringer | | | |
| Kundefordringer | 5, 6 | 3 186 614 | 4 768 392 |
| Andre kortsiktige fordringer | 5 | 436 834 | 417 467 |
| Sum fordringer | | 3 623 447 | 5 185 859 |
| Bankinnskudd, kontanter og lignende | | | |
| Bankinnskudd | | 333 594 | 331 188 |
| Sum bankinnskudd, kontanter og lignende | | 333 594 | 331 188 |
| Sum omløpsmidler | | 13 609 580 | 13 158 147 |
| SUM EIENDELER | | 36 301 697 | 26 444 197 |
| BALANSE - EGENKAPITAL OG GJELD | | | |



| | | | |
|---|----------|-------------------|-------------------|
| Egenkapital | | | |
| Innskutt egenkapital | | | |
| Aksjekapital | 7, 8 | 104 400 | 104 400 |
| Beholdning av egne aksjer | 7 | | |
| Sum innskutt egenkapital | | 104 400 | 104 400 |
| Opptjent egenkapital | | | |
| Annen egenkapital | 8 | 7 699 836 | 7 103 693 |
| Sum opptjent egenkapital | | 7 699 836 | 7 103 693 |
| Sum egenkapital | 8 | 7 804 236 | 7 208 093 |
| Gjeld | | | |
| Langsiktig gjeld | | | |
| Utsatt skatt | 4 | 1 015 266 | 955 048 |
| Sum avsetninger for forpliktelse | | 1 015 266 | 955 048 |
| Annen langsiktig gjeld | | | |
| Gjeld til | | | |
| kredittinstitusjoner | 5 | 3 629 000 | 1 650 000 |
| Øvrig langsiktig gjeld | 5 | 17 809 349 | 8 007 150 |
| Sum annen langsiktig gjeld | | 21 438 349 | 9 657 150 |
| Sum langsiktig gjeld | | 22 453 615 | 10 612 198 |
| Kortsiktig gjeld | | | |
| Gjeld til | | | |
| kredittinstitusjoner | 5 | 546 616 | 2 418 745 |
| Leverandørgjeld | 6 | 3 361 513 | 3 852 747 |
| Betalbar skatt | 4 | 87 947 | 73 754 |
| Skyldig offentlige avgifter | | 680 166 | 896 830 |
| Utbytte | 8 | 200 000 | 133 597 |
| Annen kortsiktig gjeld | 6 | 1 167 602 | 1 248 232 |
| Sum kortsiktig gjeld | | 6 043 845 | 8 623 906 |
| Sum gjeld | | 28 497 460 | 19 236 104 |
| SUM EGENKAPITAL OG GJELD | | 36 301 697 | 26 444 197 |
| POSTER UTENOM BALANSEN | | | |
| Garantistillelser | 5 | | |
| Pantstillelser | 5 | | |



Organisasjonsnr: 985 031 045
IMS MASKINERING AS

NOTEOPPLYSNINGER - SELSKAP - alle poster oppgitt i hele tall

Note

1

Antall årsverk i regnskapsåret
16.00

Sum Beløp

Balanseført verdi 31.12. Varige driftsmidler Immaterielle eiend.

Konsernregnskap

Morselskapet sitt navn

Forretningskontor for morselskapet

Begrunnelse for at datterselskap er utelatt fra konsolideringen

Samlet beløp - tilknyttet selskap Årets Fjorårets

Samlet beløp - foretak i samme konsern Årets Fjorårets

Samlet beløp - foretak i samme konsern Årets Fjorårets

Samlet beløp - felles kontrollert virksomhet Årets Fjorårets

Pantstillelse Beløp

Beholdning av egne aksjer Antall Pålydende Andel av aksjek.



BankID Signing
Kenneth Nodland
2025-05-16

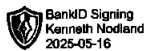
BankID Signing
Rune Erik Storhaug
2025-05-16

BankID Signing
Roland Nilsen
2025-05-19

Årsregnskap 2024 IMS Maskinering AS

Resultatregnskap
Balanse
Noter
Revisjonsberetning

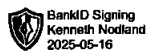
Org.nr.: 985 031 045



RESULTATREGNSKAP

IMS MASKINERING AS

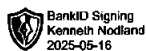
| DRIFTSINNEKTER OG DRIFTSKOSTNADER | Note | 2024 | 2023 |
|--|------|-------------------|-------------------|
| Salgsinntekt | | 38 669 879 | 32 493 913 |
| Annen driftsinntekt | | 0 | 222 618 |
| Sum driftsinntekter | | 38 669 879 | 32 716 531 |
| Varekostnad | | 12 385 146 | 9 454 456 |
| Lønnskostnad | 1 | 10 909 630 | 9 613 681 |
| Avskrivning av driftsmidler | 2 | 2 540 433 | 1 915 994 |
| Annen driftskostnad | 1 | 10 797 506 | 9 441 515 |
| Sum driftskostnader | | 36 632 716 | 30 425 646 |
| Driftsresultat | | 2 037 163 | 2 290 886 |
| FINANSINNEKTER OG FINANSKOSTNADER | | | |
| Annen finansinntekt | 3 | 280 000 | 200 000 |
| Rentekostnader | | 1 368 080 | 582 354 |
| Annen finanskostnad | | 4 775 | 0 |
| Resultat av finansposter | | -1 092 855 | -382 354 |
| Resultat før skattekostnad | | 944 308 | 1 908 532 |
| Skattekostnad på resultat | 4 | 148 165 | 377 579 |
| Resultat | | 796 143 | 1 530 953 |
| Årsresultat | | 796 143 | 1 530 953 |
| OVERFØRINGER | | | |
| Avsatt til utbytte | | 200 000 | 133 597 |
| Avsatt til annen egenkapital | | 596 143 | 1 397 356 |
| Sum overføringer | | 796 143 | 1 530 953 |



BALANSE

IMS MASKINERING AS

| EIENDELER | Note | 2024 | 2023 |
|--------------------------------------|----------|-------------------|-------------------|
| ANLEGGSMIDLER | | | |
| VARIGE DRIFTSMIDLER | | | |
| Aktiverte kostnader | 2 | 346 943 | 399 100 |
| Maskiner og anlegg | 2, 5 | 22 245 149 | 12 149 350 |
| Driftsløsøre og inventar | 2, 5 | 50 025 | 687 600 |
| Sum varige driftsmidler | 2 | 22 642 117 | 13 236 050 |
| FINANSIELLE ANLEGGSMIDLER | | | |
| Investeringer i tilknyttet selskap | 3 | 50 000 | 50 000 |
| Sum finansielle anleggsmidler | | 50 000 | 50 000 |
| Sum anleggsmidler | | 22 692 117 | 13 286 050 |
| OMLØPSMIDLER | | | |
| Varelager | 5 | 9 652 539 | 7 641 100 |
| FORDRINGER | | | |
| Kundefordringer | 5, 6 | 3 186 614 | 4 768 392 |
| Andre kortsiktige fordringer | 5 | 436 834 | 417 467 |
| Sum fordringer | | 3 623 447 | 5 185 859 |
| Bankinnskudd | | 333 594 | 331 188 |
| Sum omløpsmidler | | 13 609 580 | 13 158 147 |
| Sum eiendeler | | 36 301 697 | 26 444 197 |



BALANSE

IMS MASKINERING AS

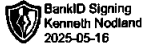
| EGENKAPITAL OG GJELD | Note | 2024 | 2023 |
|--|----------|-------------------|-------------------|
| EGENKAPITAL | | | |
| INNSKUTT EGENKAPITAL | | | |
| Aksjekapital | 7, 8 | 104 400 | 104 400 |
| Sum innskutt egenkapital | | 104 400 | 104 400 |
| OPPTJENT EGENKAPITAL | | | |
| Annen egenkapital | 8 | 7 699 836 | 7 103 693 |
| Sum opptjent egenkapital | | 7 699 836 | 7 103 693 |
| Sum egenkapital | 8 | 7 804 236 | 7 208 093 |
| GJELD | | | |
| AVSETNING FOR FORPLIKTELSER | | | |
| Utsatt skatt | 4 | 1 015 266 | 955 048 |
| Sum avsetning for forpliktelser | | 1 015 266 | 955 048 |
| ANNEN LANGSIKTIG GJELD | | | |
| Gjeld til kredittinstitusjoner | 5 | 3 629 000 | 1 650 000 |
| Øvrig langsiktig gjeld | 5 | 17 809 349 | 8 007 150 |
| Sum annen langsiktig gjeld | | 21 438 349 | 9 657 150 |
| KORTSIKTIG GJELD | | | |
| Gjeld til kredittinstitusjoner | 5 | 546 616 | 2 418 745 |
| Leverandørgjeld | 6 | 3 361 513 | 3 852 747 |
| Betalbar skatt | 4 | 87 947 | 73 754 |
| Skyldig offentlige avgifter | | 680 166 | 896 830 |
| Utbytte | 8 | 200 000 | 133 597 |
| Annen kortsiktig gjeld | 6 | 1 167 602 | 1 248 232 |
| Sum kortsiktig gjeld | | 6 043 845 | 8 623 906 |
| Sum gjeld | | 28 497 460 | 19 236 104 |
| Sum egenkapital og gjeld | | 36 301 697 | 26 444 197 |

Risør, 16.05.2025
Styret i IMS Maskinering AS

Rune Erik Storhaug
styreleder

Kenneth Nodland
Styremedlem/daglig leder

Roland Nilsen
styremedlem



Regnskapsprinsipper

Årsregnskapet er satt opp i samsvar med regnskapsloven og NRS 8 - God regnskapsskikk for små foretak.

DRIFTSINNTEKTER

Inntektsføring ved salg av varer skjer på leveringstidspunktet. Tjenester inntektsføres etter hvert som de leveres.

SKATT

Skattekostnaden i resultatregnskapet omfatter både periodens betalbare skatt og endring i utsatt skatt. Utsatt skatt er beregnet med 22 % på grunnlag av de midlertidige forskjeller som eksisterer mellom regnskapsmessige og skattemessige verdier, samt ligningsmessig underskudd til fremføring ved utgangen av regnskapsåret. Skatteøkende og skattereduserende midlertidige forskjeller som reverserer eller kan reverseres i samme periode er utlignet og nettoført.

KLASSIFISERING OG VURDERING AV ANLEGGSMIDLER

Anleggsmidler omfatter eiendeler bestemt til varig eie og bruk. Anleggsmidler er vurdert til anskaffelseskost. Varige driftsmidler balanseføres og avskrives over driftsmidlets økonomiske levetid.

KLASSIFISERING OG VURDERING AV OMLØPSMIDLER

Omløpsmidler og kortsiktig gjeld omfatter normalt poster som forfaller til betaling innen ett år etter balansedagen, samt poster som knytter seg til varekretsløpet. Omløpsmidler vurderes til laveste verdi av anskaffelseskost og virkelig verdi.

AKSJER I TILKNYTTET SELSKAP

Tilknyttet selskap vurderes etter kostmetoden i selskapsregnskapet. Investeringen er vurdert til anskaffelseskost for aksjene med mindre nedskrivning har vært nødvendig.

Utbytte fra tilknyttet selskap er inntektsført året etter at det er avsatt i givers regnskap. morselskapet.

VARER

Varer er vurdert til det laveste av anskaffelseskost og netto salgsverdi.

FORDRINGER

Kundefordringer og andre fordringer oppføres til pålydende etter fradrag for avsetning til forventet tap. Avsetning til tap gjøres på grunnlag av en individuell vurdering av de enkelte fordringene.

Note 1 Lønnskostnader og ytelser

| Lønnskostnader | 2024 | 2023 |
|--------------------|-------------------|------------------|
| Lønninger | 9 245 781 | 8 048 648 |
| Arbeidsgiveravgift | 1 035 887 | 872 649 |
| Pensjonskostnader | 0 | 176 001 |
| Andre ytelser | 627 962 | 516 384 |
| Sum | 10 909 630 | 9 613 681 |

Selskapet har i 2024 sysselsatt 16 årsverk.





Note 2 Anleggsnote

| | Maskiner og anlegg | Driftsløsøre og inventar | Aktiverte kostnader | Sum varige driftsmidler |
|--------------------------------------|--------------------|--------------------------|---------------------|-------------------------|
| Anskaffelseskost 01.01.2024 | 20 605 291 | 2 214 384 | 517 971 | 23 337 646 |
| Tilgang kjøpte driftsmidler | 11 946 500 | 0 | 0 | 11 946 500 |
| Anskaffelseskost 31.12.2024 | 32 551 791 | 2 214 384 | 517 971 | 35 284 146 |
| Akkumulerte avskrivninger 31.12.2024 | 10 306 642 | 2 164 359 | 171 028 | 12 642 029 |
| Bokført verdi per 31.12.2024 | 22 245 149 | 50 025 | 346 943 | 22 642 117 |
| Årets avskrivninger | 2 442 201 | 46 075 | 52 157 | 2 540 433 |
| Avskrivningstid (år) | 12 | 5-12 | 10 | |

Lineære avskrivninger benyttes.

Av maskiner og anlegg utgjør kr 21 649 162 finansiell leasing.

Note 3 Investeringer i tilknyttet selskap

IMS Maskinering AS eier 20% av aksjene i Kristiansand Hydraulikk og Maskinering AS. Kostpris på aksjene er kr 50 000. Det er mottatt kr 280 000 i tilleggutbytte i 2024.





Note 4 Skatt

| | 2024 | 2023 |
|--|----------------|----------------|
| Årets skattekostnad | | |
| Resultatført skatt på ordinært resultat: | | |
| Betalbar skatt | 87 947 | 73 754 |
| Endring i utsatt skatt | 60 218 | 303 825 |
| Skattekostnad ordinært resultat | 148 165 | 377 579 |
| | | |
| Skattepliktig inntekt: | | |
| Resultat før skatt | 944 308 | 1 908 532 |
| Permanente forskjeller | -270 832 | -192 264 |
| Endring i midlertidige forskjeller | -273 717 | 88 253 |
| Anvendelse av fremførbart underskudd | 0 | -1 469 275 |
| Skattepliktig inntekt | 399 759 | 335 245 |
| | | |
| Betalbar skatt i balansen: | | |
| Betalbar skatt på årets resultat | 87 947 | 73 754 |
| Sum betalbar skatt i balansen | 87 947 | 73 754 |

Skatteeffekten av midlertidige forskjeller som har gitt opphav til utsatt skatt og utsatte skattefordeler, spesifisert på typer av midlertidige forskjeller

| | 2024 | 2023 | Endring |
|----------------------------------|------------------|------------------|-----------------|
| Varige driftsmidler | 287 390 | 272 669 | -14 721 |
| Varebeholdning | 641 584 | 235 600 | -405 984 |
| Fordringer | -153 940 | -153 940 | 0 |
| Balanseførte leieavtaler | 3 839 813 | 3 986 800 | 146 987 |
| Sum | 4 614 846 | 4 341 129 | -273 717 |
| | | | |
| Grunnlag for utsatt skatt | 4 614 846 | 4 341 129 | -273 717 |
| | | | |
| Utsatt skatt (22 %) | 1 015 266 | 955 048 | -60 218 |



Note 5 Pantstillelser og garantier

| | 31.12.2024 | 31.12.2023 |
|--|-------------------|-------------------|
| Pantsikret gjeld, pantstillelser og garantier | | |
| Langsiktig gjeld til kredittinstitusjoner | 3 629 000 | 1 650 000 |
| Kassekreditt | 546 616 | 2 418 745 |
| Sum | 4 175 616 | 4 068 745 |
| Regnskapsført verdi av pantsikrede eiendeler | | |
| Driftstilbehør | 675 437 | 711 400 |
| Varelager | 9 652 539 | 7 641 100 |
| Utestående fordringer | 3 623 447 | 5 158 631 |
| Sum | 13 951 423 | 13 511 131 |

Selskapet har en bevilget kreditt på kr 2 500 000.

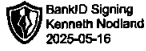
Selskapet har ikke gjeld som forfaller senere enn 5 år.

I 2021 ble det inngått fire leasingavtaler og i 2024 er det inngått to som er bokført som en finansiell leasing. Leasinggjeld er bokført pr 31.12.2024 med kr 17 809 349. Gjelden er bokført under annen langsiktig gjeld.

Note 6 Mellomværende med nærstående parter

| | 2024 | 2023 |
|----------------------------|---------------|------------------|
| Fordringer | | |
| Kundefordringer nærstående | 60 191 | 690 207 |
| Sum | 60 191 | 690 207 |
| Gjeld | | |
| Leverandørgjeld nærstående | 76 854 | 1 022 151 |
| Sum | 76 854 | 1 022 151 |





Note 7 Aksjonærer

AKSJIEKAPITALEN I IMS MASKINERING AS PR. 31.12 BESTÅR AV:

| | Antall | Pålydende | Bokført |
|-----------------|--------------|-----------|----------------|
| Ordinære aksjer | 1 044 | 100,0 | 104 400 |
| Sum | 1 044 | | 104 400 |

EIERSTRUKTUR

De største aksjonærene i % pr. 31.12 var:

| | Ordinære | Eierandel | Stemmeandel |
|-----------------------------|--------------|--------------|--------------|
| IMS Group AS | 522 | 50,0 | 50,0 |
| Nodland AS | 522 | 50,0 | 50,0 |
| Totalt antall aksjer | 1 044 | 100,0 | 100,0 |

Nodland AS eies 50% av daglig leder/styremedlem og 50% av et av styremedlemmene.

Note 8 Egenkapital

| | Aksjekapital | Annen egenkapital | Sum egenkapital |
|----------------------|----------------|-------------------|------------------|
| Pr. 31.12.2023 | 104 400 | 7 103 693 | 7 208 093 |
| Pr 01.01.2024 | 104 400 | 7 103 693 | 7 208 093 |
| Årets resultat | | 796 143 | 796 143 |
| Utbytte | | -200 000 | -200 000 |
| Pr 31.12.2024 | 104 400 | 7 699 836 | 7 804 236 |





Ausland & Bratlid AS

Statsautorisert revisor

Ausland & Bratlid AS
Kystveien 40
N-4841 Arendal
Telefon 40 00 17 78
Web aub.no

Til generalforsamlingen i IMS Maskinering AS

Uavhengig revisors beretning

Konklusjon

Vi har revidert IMS Maskinering AS sitt årsregnskap som viser et overskudd på kr 796 143. Årsregnskapet består av balanse per 31. desember 2024, resultatregnskap for regnskapsåret avsluttet per denne datoen og noter til årsregnskapet, herunder et sammendrag av viktige regnskapsprinsipper.

Etter vår mening

- oppfyller årsregnskapet gjeldende lovkrav, og
- gir årsregnskapet et rettviseende bilde av selskapets finansielle stilling per 31. desember 2024 og av dets resultat og kontantstrømmer for regnskapsåret avsluttet per denne datoen i samsvar med regnskapslovens regler og god regnskapsskikk i Norge.

Grunnlag for konklusjonen

Vi har gjennomført revisjonen i samsvar med den internasjonale revisjonsstandarden for revisjon av regnskaper til mindre komplekse enheter (ISA for MKE). Våre oppgaver og plikter i henhold til disse standardene er beskrevet nedenfor under Revisors oppgaver og plikter ved revisjonen av årsregnskapet. Vi er uavhengige av selskapet slik det kreves i lov, forskrift og International Code of Ethics for Professional Accountants (inkludert internasjonale uavhengighetsstandarder) utstedt av the International Ethics Standards Board for Accountants (IESBA-reglene), og vi har overholdt våre øvrige etiske forpliktelser i samsvar med disse kravene. Innhentet revisjonsbevis er etter vår vurdering tilstrekkelig og hensiktsmessig som grunnlag for vår konklusjon.

Ledelsens ansvar for årsregnskapet

Ledelsen (styret) er ansvarlig for å utarbeide årsregnskapet og for at det gir et rettviseende bilde i samsvar med regnskapslovens regler og god regnskapsskikk i Norge. Ledelsen er også ansvarlig for slik intern kontroll som den finner nødvendig for å kunne utarbeide et årsregnskap som ikke inneholder vesentlig feilinformasjon, verken som følge av misligheter eller utilsiktede feil.

Ved utarbeidelsen av årsregnskapet må ledelsen ta standpunkt til selskapets evne til fortsatt drift og opplyse om forhold av betydning for fortsatt drift. Forutsetningen om fortsatt drift skal legges til grunn for årsregnskapet så lenge det ikke er sannsynlig at virksomheten vil bli avviklet.

Revisors oppgaver og plikter ved revisjonen av årsregnskapet

Vårt mål er å oppnå betryggende sikkerhet for at årsregnskapet som helhet ikke inneholder vesentlig feilinformasjon, verken som følge av misligheter eller utilsiktede feil, og å avgi en revisjonsberetning som inneholder vår konklusjon. Betryggende sikkerhet er en høy grad av sikkerhet, men ingen garanti for at en revisjon utført i samsvar med ISA for MKE, alltid vil avdekke vesentlig feilinformasjon som eksisterer. Feilinformasjon kan oppstå som følge av misligheter eller utilsiktede feil. Feilinformasjon blir vurdert som vesentlig dersom den enkeltvis eller samlet med rimelighet kan forventes å påvirke økonomiske beslutninger som brukerne foretar basert på årsregnskapet.




Ausland & Bratlid AS – statsautorisert revisor

For videre beskrivelse av revisors oppgaver og plikter vises det til:

<https://revisorforeningen.no/revisjonsberetninger>

Arendal, 19. mai 2025

Ausland & Bratlid AS



Yngvar Bratlid
statsautorisert revisor