



## ÅRSREGNSKAPET FOR REGNSKAPSÅRET 2022 - GENERELL INFORMASJON

### Enheten

Organisasjonsnummer: 821 880 262  
Organisasjonsform: Aksjeselskap  
Foretaksnavn: CICERO HOLDING AS  
Forretningsadresse: c/o Sissener  
Måltrostveien 32B  
0786 OSLO

### Regnskapsår

Årsregnskapets periode: 01.01.2022 - 31.12.2022

### Konsern

Morselskap i konsern: Nei

### Regnskapsregler

Regler for små foretak benyttet: Ja  
Benyttet ved utarbeidelsen av årsregnskapet til selskapet: Regnskapslovens alminnelige regler

### Årsregnskapet fastsatt av kompetent organ

Bekreftet av representant for selskapet: Kristin Os  
Dato for fastsettelse av årsregnskapet: 07.06.2023

### Grunnlag for avgivelse

År 2022: Årsregnskapet er elektronisk innlevert  
År 2021: Tall er hentet fra elektronisk innlevert årsregnskap fra 2022

*Det er ikke krav til at årsregnskapet m.v. som sendes til Regnskapsregisteret er undertegnet. Kontrollen på at dette er utført ligger hos revisor/enhetens øverste organ. Sikkerheten ivaretas ved at innsender har rolle/rettighet for innsending av årsregnskapet via Altinn, og ved at det bekreftes at årsregnskapet er fastsatt av kompetent organ.*

Brønnøysundregistrene, 03.06.2024



## Resultatregnskap

Beløp i: NOK	Note	2022	2021
<b>RESULTATREGNSKAP</b>			
<b>Inntekter</b>			
Annen driftsinntekt	3	706 480	1 155 069
<b>Sum inntekter</b>		<b>706 480</b>	<b>1 155 069</b>
<b>Kostnader</b>			
Annen driftskostnad		489 758	215 172
<b>Sum kostnader</b>		<b>489 758</b>	<b>215 172</b>
<b>Driftsresultat</b>		<b>216 722</b>	<b>939 897</b>
<b>Finansinntekter og finanskostnader</b>			
Annen renteinntekt		43 970	10 136
<b>Sum finansinntekter</b>		<b>43 970</b>	<b>10 136</b>
Annen rentekostnad		54 813	
<b>Sum finanskostnader</b>		<b>54 813</b>	<b>0</b>
<b>Netto finans</b>		<b>-10 843</b>	<b>10 136</b>
<b>Ordinært resultat før skattekostnad</b>		<b>205 879</b>	<b>950 033</b>
Skattekostnad på ordinært resultat	4	470 354	862
<b>Ordinært resultat etter skattekostnad</b>		<b>-264 475</b>	<b>949 171</b>
<b>Årsresultat</b>	8	<b>-264 475</b>	<b>949 171</b>
<b>Totalresultat</b>		<b>-264 475</b>	<b>949 171</b>
<b>Overføringer og disponeringer</b>			
Overføringer til/fra annen egenkapital	8	-264 475	949 171
<b>Sum overføringer og disponeringer</b>		<b>-264 475</b>	<b>949 171</b>



### Balanse

Beløp i: NOK	Note	2022	2021
<b>BALANSE - EIENDELER</b>			
<b>Anleggsmidler</b>			
<b>Immaterielle eiendeler</b>			
Sum immaterielle eiendeler		0	0
<b>Varige driftsmidler</b>			
Sum varige driftsmidler		0	0
<b>Finansielle anleggsmidler</b>			
Investeringer i aksjer og andeler	5	3 034 968	2 109 107
Sum finansielle anleggsmidler		3 034 968	2 109 107
Sum anleggsmidler		3 034 968	2 109 107
<b>Omløpsmidler</b>			
<b>Varer</b>			
Sum varer		0	0
<b>Fordringer</b>			
Andre fordringer		95 487	23 349
Sum fordringer		95 487	23 349
<b>Investeringer</b>			
Markedsbaserte aksjer	7	11 556 828	6 647 191
Andre markedsbaserte finansielle instrumenter	7	41 537 277	47 300 902
Sum investeringer		53 094 106	53 948 094
<b>Bankinnskudd, kontanter og lignende</b>			
Bankinnskudd, kontanter og lignende		7 583 164	7 340 602
Sum bankinnskudd, kontanter og lignende		7 583 164	7 340 602
Sum omløpsmidler		60 772 756	61 312 044
<b>SUM EIENDELER</b>		<b>63 807 724</b>	<b>63 421 152</b>



## Balanse

Beløp i: NOK	Note	2022	2021
<b>BALANSE - EGENKAPITAL OG GJELD</b>			
<b>Egenkapital</b>			
<b>Innskutt egenkapital</b>			
Selskapskapital	8	235 000	141 000
Overkurs	8	7 177 500	7 177 500
Annen innskutt egenkapital		0	0
<b>Sum innskutt egenkapital</b>		<b>7 412 500</b>	<b>7 318 500</b>
<b>Opptjent egenkapital</b>			
Annen egenkapital	8	51 283 750	51 548 225
<b>Sum opptjent egenkapital</b>		<b>51 283 750</b>	<b>51 548 225</b>
<b>Sum egenkapital</b>		<b>58 696 250</b>	<b>58 866 725</b>
<b>Gjeld</b>			
<b>Langsiktig gjeld</b>			
<b>Sum avsetninger for forpliktelser</b>		<b>0</b>	<b>0</b>
<b>Annen langsiktig gjeld</b>			
<b>Sum annen langsiktig gjeld</b>		<b>0</b>	<b>0</b>
<b>Sum langsiktig gjeld</b>		<b>0</b>	<b>0</b>
<b>Kortsiktig gjeld</b>			
Betalbar skatt	4	470 354	
Utbytte			4 500 000
Annen kortsiktig gjeld		4 641 120	54 427
<b>Sum kortsiktig gjeld</b>		<b>5 111 474</b>	<b>4 554 427</b>
<b>Sum gjeld</b>		<b>5 111 474</b>	<b>4 554 427</b>
<b>SUM EGENKAPITAL OG GJELD</b>		<b>63 807 724</b>	<b>63 421 152</b>



Brønnøysundregistrene

ÅRSREGNSKAP FOR REGNSKAPSÅRET 2022 - GENERELL INFORMASJON

Journalnummer: 2023 479237

**Enheten**

Organisasjonsnummer: 821 880 262  
Organisasjonsform: Aksjeselskap  
Foretaksnavn: CICERO HOLDING AS  
Forretningsadresse: c/o Sissener  
Måltrostveien 32B  
0786 OSLO

**Regnskapsår**

Årsregnskapets periode: 01.01.2022 - 31.12.2022

**Konsern**

Morselskap i konsern: Nei

**Regnskapsregler**

Regler for små foretak benyttet: Ja  
Benyttet ved utarbeidelsen av  
årsregnskapet til selskapet: Regnskapslovens alminnelige regler

**Årsregnskapet fastsatt av kompetent organ**

Bekreftet av representant for selskapet: Kristin Os  
Dato for fastsettelse av årsregnskapet: 07.06.2023

**Revisjon**

Ekstern autorisert regnskapsfører har i løpet av regnskapsåret bistått ved den løpende regnskapsføringen eller utført andre tjenester for selskapet enn å utarbeide årsregnskapet: Ja

**Grunnlag for avgivelse**

År 2022: Årsregnskap er elektronisk innlevert.  
År 2021: Tall er hentet fra elektronisk innlevert årsregnskap fra 2022.

*Det er ikke krav til at årsregnskapet m.v. som sendes til Regnskapsregisteret er undertegnet. Kontrollen på at dette er utført ligger hos revisor/enhetens øverste organ. Sikkerheten ivaretas ved at innsender har rolle/rettighet for innsending av årsregnskapet via Altinn, og ved at det bekreftes at årsregnskapet er fastsatt av kompetent organ.*

Brønnøysundregistrene, 17.06.2023



Organisasjonsnr: 821 880 262  
CICERO HOLDING AS

## RESULTATREGNSKAP

<b>Beløp i: NOK</b>	<b>Note</b>	<b>2022</b>	<b>2021</b>
<b>RESULTATREGNSKAP</b>			
<b>Inntekter</b>			
Annen driftsinntekt	3	706 480	1 155 069
<b>Sum inntekter</b>		<b>706 480</b>	<b>1 155 069</b>
<b>Kostnader</b>			
Annen driftskostnad		489 758	215 172
<b>Sum kostnader</b>		<b>489 758</b>	<b>215 172</b>
<b>Driftsresultat</b>		<b>216 722</b>	<b>939 897</b>
<b>Finansinntekter og finanskostnader</b>			
Annen renteinntekt		43 970	10 136
<b>Sum finansinntekter</b>		<b>43 970</b>	<b>10 136</b>
Annen rentekostnad		54 813	
<b>Sum finanskostnader</b>		<b>54 813</b>	<b>0</b>
<b>Netto finans</b>		<b>-10 843</b>	<b>10 136</b>
<b>Ordinært resultat før skattekostnad</b>			
<b>Skattekostnad på ordinært resultat</b>		<b>205 879</b>	<b>950 033</b>
Skattekostnad på ordinært resultat	4	470 354	862
<b>Ordinært resultat etter skattekostnad</b>		<b>-264 475</b>	<b>949 171</b>
<b>Årsresultat</b>	<b>8</b>	<b>-264 475</b>	<b>949 171</b>
<b>Totalresultat</b>		<b>-264 475</b>	<b>949 171</b>
<b>Overføringer og disponeringer</b>			
Overføringer til/fra annen egenkapital	8	-264 475	949 171
<b>Sum overføringer og disponeringer</b>		<b>-264 475</b>	<b>949 171</b>



Organisasjonsnr: 821 880 262  
CICERO HOLDING AS

## BALANSE

Beløp i: NOK	Note	2022	2021
<b>BALANSE - EIENDELER</b>			
<b>Anleggsmidler</b>			
<b>Immaterielle eiendeler</b>			
Sum immaterielle eiendeler		0	0
<b>Varige driftsmidler</b>			
Sum varige driftsmidler		0	0
<b>Finansielle anleggsmidler</b>			
Investeringer i aksjer og andeler	5	3 034 968	2 109 107
Sum finansielle anleggsmidler		3 034 968	2 109 107
Sum anleggsmidler		3 034 968	2 109 107
<b>Omløpsmidler</b>			
<b>Varer</b>			
Sum varer		0	0
<b>Fordringer</b>			
Andre fordringer		95 487	23 349
Sum fordringer		95 487	23 349
<b>Investeringer</b>			
Markedsbaserte aksjer	7	11 556 828	6 647 191
Andre markedsbaserte finansielle instrumenter	7	41 537 277	47 300 902
Sum investeringer		53 094 106	53 948 094
<b>Bankinnskudd, kontanter og lignende</b>			
Bankinnskudd, kontanter og lignende		7 583 164	7 340 602
Sum bankinnskudd, kontanter og lignende		7 583 164	7 340 602
Sum omløpsmidler		60 772 756	61 312 044
<b>SUM EIENDELER</b>		<b>63 807 724</b>	<b>63 421 152</b>
<b>BALANSE - EGENKAPITAL OG GJELD</b>			
<b>Egenkapital</b>			
<b>Innskutt egenkapital</b>			
Selskapskapital	8	235 000	141 000
Overkurs	8	7 177 500	7 177 500



Annen innskutt egenkapital		0	0
<b>Sum innskutt egenkapital</b>		<b>7 412 500</b>	<b>7 318 500</b>
<b>Opptjent egenkapital</b>			
Annen egenkapital	8	51 283 750	51 548 225
<b>Sum opptjent egenkapital</b>		<b>51 283 750</b>	<b>51 548 225</b>
<b>Sum egenkapital</b>		<b>58 696 250</b>	<b>58 866 725</b>
<b>Gjeld</b>			
Langsiktig gjeld			
Sum avsetninger for forpliktelser		0	0
Annen langsiktig gjeld			
Sum annen langsiktig gjeld		0	0
<b>Sum langsiktig gjeld</b>		<b>0</b>	<b>0</b>
<b>Kortsiktig gjeld</b>			
Betalbar skatt	4	470 354	
Utbytte			4 500 000
Annen kortsiktig gjeld		4 641 120	54 427
<b>Sum kortsiktig gjeld</b>		<b>5 111 474</b>	<b>4 554 427</b>
<b>Sum gjeld</b>		<b>5 111 474</b>	<b>4 554 427</b>
<b>SUM EGENKAPITAL OG GJELD</b>		<b>63 807 724</b>	<b>63 421 152</b>



Organisasjonsnr: 821 880 262  
CICERO HOLDING AS

NOTEOPPLYSNINGER - SELSKAP - alle poster oppgitt i hele tall

**Note**

1

**Regnskapsprinsipper**

Note 1 Regnskapsprinsipper Årsregnskapet er satt opp i samsvar med regnskapsloven og NRS 8 - God regnskapsskikk for små foretak. Valuta Pengeposter i utenlandsk valuta vurderes iht kursen ved regnskapsårets slutt. Driftsinntekter Avkastning på investeringer i aksjer, andeler og andre finansielle instrumenter, herunder mottatt utbytte, renter og andre utdelinger, inngår i regnskapslinjen andre driftsinntekter. Avkastning på finansinvesteringer inkluderer både realiserte og urealiserte resultatførte beløp. Beløpene inntektsføres når utbyttet er mottatt, renter er opptjent og eventuelt salg er gjennomført. Skatt Skattekostnaden i resultatregnskapet omfatter både periodens betalbare skatt og endring i utsatt skatt. Utsatt skatt er beregnet med 22% på grunnlag av de midlertidige forskjeller som eksisterer mellom regnskapsmessige og skattemessige verdier, samt ligningsmessig underskudd til fremføring ved utgangen av regnskapsåret. Skatteøkende og skattereduserende midlertidige forskjeller som reverserer eller kan reverseres i samme periode er utlignet og nettoført. Klassifisering og vurdering av balanseposter Anleggsmidler omfatter eiendeler bestemt til varig eie og bruk. Anleggsmidler er vurdert til anskaffelseskost. Varige driftsmidler balanseføres og avskrives over driftsmidlets økonomiske levetid. Varige driftsmidler nedskrives til gjenvinnbart beløp ved verdifall som forventes ikke å være forbigående. Gjenvinnbart beløp er det høyeste av netto salgsverdi og verdi i bruk. Verdi i bruk er nåverdi av fremtidige kontantstrømmer knyttet til eiendelen. Nedskrivning reverseres når grunnlaget for nedskrivning ikke lenger er til stede. Omløpsmidler og kortsiktig gjeld omfatter normalt poster som forfaller til betaling innen ett år etter balansedagen, samt poster som knytter seg til varekretsløpet. Omløpsmidler vurderes til laveste verdi av anskaffelseskost og antatt virkelig verdi. Fordringer Kundefordringer og andre fordringer oppføres til pålydende etter fradrag for avsetning til forventet tap. Avsetning til tap gjøres på grunnlag av en individuell vurdering av de enkelte fordringene.

**Note**

1

Er det usikkerhet om fortsatt drift?: Nei

**Note**

**Antall årsverk i regnskapsåret**

0.00

**Note**

2

**Spesifisering av resultatregnskapet**



## Lønnskostnader

<u>Sum</u>	<u>Beløp</u>	
<u>Balanseført verdi 31.12.</u>	<u>Varige driftsmidler</u>	<u>Immaterielle eiend.</u>

## Konsernregnskap

Morselskapet sitt navn

Forretningskontor for morselskapet

Begrunnelse for at datterselskap er utelatt fra konsolideringen

Konsern, tilknyttet selskap m.v. - fordringer og gjeld

### Fordringer

<u>Samlet beløp - tilknyttet selskap</u>	<u>Årets</u>	<u>Fjorårets</u>
<u>Samlet beløp - foretak i samme konsern</u>	<u>Årets</u>	<u>Fjorårets</u>
<u>Samlet beløp - foretak i samme konsern</u>	<u>Årets</u>	<u>Fjorårets</u>
<u>Samlet beløp - felles kontrollert virksomhet</u>	<u>Årets</u>	<u>Fjorårets</u>
<u>Pantstillelse</u>	<u>Beløp</u>	

### Note

7

Virkelig verdi og resultatført verdiendr. i perioden, finansielle instrumenter

<u>Eiendel</u>	<u>Virk. verdi</u>	<u>Verdiendring</u>
<u>Aksjefond</u>	<u>11556828.00</u>	<u>-1290250.00</u>
<u>Sum</u>	<u>Virk. Verdi</u>	<u>Verdiendring</u>
	<u>11556828.00</u>	<u>-1290250.00</u>

### Mer om finansielle instrumenter

Rentebærende fonds er verdsatt etter laveste verdis prinsipp. Markedsbaserte finansielle instrumenter i aksjer og aksjefonds er verdsatt til virkelig



verdi. Virkelig verdi er fastsatt i henhold til verdien som er observerbar i markedet på balansedagen.

**Beskrivelse av finansielle derivater**

<u>Beholdning av egne aksjer</u>	<u>Antall</u>	<u>Pålydende</u>	<u>Andel av aksjek.</u>
----------------------------------	---------------	------------------	-------------------------

**Note**  
6

**Lån og sikkerhetsstillelse til medlemmer**

Er det gitt lån eller sikkerhetsstillelse til ledende personer: Nei

**Opplysninger om:** **Medlemmer av:**

**Mer om lån og sikkerhetsstillelse**

**Note**

**Noteopplysninger ut over minimumskravene for små foretak**



---

**Årsregnskapet for 2022**

---




**ÅRSREGNSKAP**  
**2022**  
**for**  
**CICERO HOLDING AS**

Cicero Holding AS

Org.nr. 821 880 262



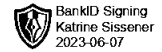
## Resultatregnskap

	<b>Cicero Holding AS</b>	<b>2022</b>	
	Note		 BankID Signing Katrine Sissener 2023-06-07
Andre driftsinntekter	3	706 480	1 155 069
<b>Sum driftsinntekter</b>		<b>706 480</b>	<b>1 155 069</b>
Annen driftskostnad		489 758	215 172
<b>Sum driftskostnad</b>		<b>489 758</b>	<b>215 172</b>
<b>Driftsresultat</b>		<b>216 722</b>	<b>939 897</b>
Annen renteinntekt		43 970	10 136
<b>Sum finansinntekter</b>		<b>43 970</b>	<b>10 136</b>
Annen rentekostnad		54 813	0
<b>Sum finanskostnader</b>		<b>54 813</b>	<b>0</b>
<b>Sum netto finansposter</b>		<b>-10 843</b>	<b>10 136</b>
<b>Ordinært resultat før skattekostnad</b>		<b>205 879</b>	<b>950 033</b>
Skattekostnad på ordinært resultat	4	470 354	862
<b>Ordinært resultat</b>		<b>-264 475</b>	<b>949 171</b>
<b>Årsresultat</b>	<b>8</b>	<b>-264 475</b>	<b>949 171</b>
Overført annen egenkapital	8	-264 475	949 171
<b>Sum disponert</b>		<b>-264 475</b>	<b>949 171</b>




## Balanse

<b>Cicero Holding AS</b>		<b>2022</b>	
	<b>Note</b>		
<b>Eiendeler</b>			
<b>Anleggsmidler</b>			
<b>Finansielle anleggsmidler</b>			
Investeringer i aksjer og andeler	5	3 034 968	2 109 107
<b>Sum finansielle anleggsmidler</b>		<b>3 034 968</b>	<b>2 109 107</b>
<b>Sum anleggsmidler</b>		<b>3 034 968</b>	<b>2 109 107</b>
<b>Omløpsmidler</b>			
<b>Fordringer</b>			
Andre fordringer		95 487	23 349
<b>Sum fordringer</b>		<b>95 487</b>	<b>23 349</b>
<b>Investeringer</b>			
Markedsbaserte aksjer	7	11 556 828	6 647 191
Andre markedsbaserte finansielle instrumenter	7	41 537 277	47 300 902
<b>Sum investeringer</b>		<b>53 094 106</b>	<b>53 948 094</b>
<b>Bankinnskudd, kontanter o.l.</b>		<b>7 583 164</b>	<b>7 340 602</b>
<b>Sum omløpsmidler</b>		<b>60 772 756</b>	<b>61 312 044</b>
<b>Sum eiendeler</b>		<b>63 807 724</b>	<b>63 421 152</b>





## Balanse

<b>Cicero Holding AS</b>		<b>2022</b>	 BankID Signing Katrine Sissener 2023-06-07
<b>Note</b>			
<b>Egenkapital og gjeld</b>			
<b>Egenkapital</b>			
<b>Innskutt egenkapital</b>			
Aksjekapital	8	235 000	141 000
Overkurs	8	7 177 500	7 177 500
<b>Sum innskutt egenkapital</b>		<b>7 412 500</b>	<b>7 318 500</b>
<b>Opptjent egenkapital</b>			
Annen egenkapital	8	51 283 750	51 548 225
<b>Sum opptjent egenkapital</b>		<b>51 283 750</b>	<b>51 548 225</b>
<b>Sum egenkapital</b>		<b>58 696 250</b>	<b>58 866 725</b>
<b>Gjeld</b>			
<b>Kortsiktig gjeld</b>			
Betalbar skatt	4	470 354	0
Utbytte		0	4 500 000
Annen kortsiktig gjeld		4 641 120	54 427
<b>Sum kortsiktig gjeld</b>		<b>5 111 474</b>	<b>4 554 427</b>
<b>Sum gjeld</b>		<b>5 111 474</b>	<b>4 554 427</b>
<b>Sum egenkapital og gjeld</b>		<b>63 807 724</b>	<b>63 421 152</b>

Oslo, 07.06.2023  
Styret for Cicero Holding AS

Katrine Sissener  
Styreleder



## Noter til regnskapet for 2022 Cicero Holding AS



### Note 1 Regnskapsprinsipper

Årsregnskapet er satt opp i samsvar med regnskapsloven og NRS 8 - God regnskapsskikk for små foretak.

#### Valuta

Pengeposter i utenlandsk valuta vurderes iht kursen ved regnskapsårets slutt.

#### Driftsinntekter

Avkastning på investeringer i aksjer, andeler og andre finansielle instrumenter, herunder mottatt utbytte, renter og andre utdelinger, inngår i regnskapslinjen andre driftsinntekter. Avkastning på finansinvesteringer inkluderer både realiserte og urealiserte resultatførte beløp. Beløpene inntektsføres når utbyttet er mottatt, renter er opptjent og eventuelt salg er gjennomført.

#### Skatt

Skattekostnaden i resultatregnskapet omfatter både periodens betalbare skatt og endring i utsatt skatt. Utsatt skatt er beregnet med 22% på grunnlag av de midlertidige forskjeller som eksisterer mellom regnskapsmessige og skattemessige verdier, samt ligningsmessig underskudd til fremføring ved utgangen av regnskapsåret. Skatteøkende og skattereduserende midlertidige forskjeller som reverserer eller kan reverseres i samme periode er utlignet og nettoført.

#### Klassifisering og vurdering av balanseposter

Anleggsmidler omfatter eiendeler bestemt til varig eie og bruk. Anleggsmidler er vurdert til anskaffelseskost. Varige driftsmidler balanseføres og avskrives over driftsmidlets økonomiske levetid. Varige driftsmidler nedskrives til gjenvinnbart beløp ved verdifall som forventes ikke å være forbigående. Gjenvinnbart beløp er det høyeste av netto salgsverdi og verdi i bruk. Verdi i bruk er nåverdi av fremtidige kontantstrømmer knyttet til eiendelen. Nedskrivningen reverseres når grunnlaget for nedskrivningen ikke lenger er til stede.

Omløpsmidler og kortsiktig gjeld omfatter normalt poster som forfaller til betaling innen ett år etter balansedagen, samt poster som knytter seg til varekretsløpet. Omløpsmidler vurderes til laveste verdi av anskaffelseskost og antatt virkelig verdi.

#### Fordringer

Kundefordringer og andre fordringer oppføres til pålydende etter fradrag for avsetning til forventet tap. Avsetning til tap gjøres på grunnlag av en individuell vurdering av de enkelte fordringene.

### Note 2 Lønnskostnader

Lønnskostnader	2022	2021
Lønn	-	-
Arbeidsgiveravgift	-	-
Pensjonskostnader	-	-
Andre lønnsrelaterte ytelser	-	-
Sum	-	-

Selskapet har i 2021 sysselsatt 0 årsverk.

**Noter til regnskapet for 2022**  
**Cicero Holding AS****Note 3 Poster som er slått sammen i regnskapet**

<b>Finansposter klassifisert under drift</b>	<b>2022</b>	<b>2021</b>
Mottatt utbytte	211 612	63 070
Mottatt utdeling fra andeler	6 498	194 148
Realisert gevinst ved avgang	2 815 413	1 710 217
Verdiendring av markedsbaserte finansielle instrumenter	-1 290 250	-812 366
Nedskrivning investeringer / reversert nedskrivning	-1 036 793	-
Sum andre inntekter	706 480	1 155 068

**Note 4 Skatt**

<b>Årets skattekostnad fordeler seg på:</b>	<b>2 022</b>	<b>2 021</b>
Betalbar skatt	470 354	-
Korreksjon betalbar skatt tidligere år	-	862
Endring i utsatt skatt	-	-
Sum skattekostnad	470 354	862

**Beregning av årets skattegrunnlag:**

Resultat før skattekostnad	205 879	950 033
Permanente forskjeller	1 954 932	-878 956
Endring i midlertidige forskjeller	-	-9 207
Benyttet underskudd til fremføring	-22 837	-61 870
Årets skattegrunnlag	2 137 974	-

**Oversikt over midlertidige forskjeller:**

Investeringer utenfor fritaksmetoden	-1 025 724	-
Resultatforskjeller på andeler	-	-180 336
Underskudd til fremføring	-	-22 837
Sum	-1 025 724	-203 173
Forskjeller som ikke inngår i beregning utsatt skatt	1 025 724	203 173
Sum grunnlag for beregning	-	-
Utsatt skatt / skattefordel	-	-

I henhold til regler for små foretak balanseføres ikke utsatt skattefordel

**Note 5 Aksjer og andeler anleggsmidler**

	<b>Kostpris</b>	<b>Bokført verdi</b>	<b>Markedsverdi</b>	<b>Resultatført verdiendring</b>
<b>Langsiktige investeringer</b>				
Aksjer	582 175	582 175	1 260 719	-
Aksjefond	2 456 685	2 445 616	3 686 862	-11 069
Deltagerlignede selskaper	7 177	7 177	144 100	-
Sum markedsbaserte aksjer	3 046 037	3 034 968	5 091 681	-11 069

Langsiktige investeringer vurderes til laveste av kost og estimert virkelig verdi

Cicero Holding AS      Org.nr. 821 880 262



## Noter til regnskapet for 2022 Cicero Holding AS



### Note 6 Lån og sikkerhetsstillelse til ledende personer

#### Garantiforpliktelser, lån

Samlede ikke regnskapsførte garantiforpliktelser utgjør kr. 0 i 2022.

Det er ikke gitt lån til styremedlemmer.

### Note 7 Markedsbaserte finansielle instrumenter

	Kostpris	Bokført verdi	Markedsverdi	Resultatført verdiendring
<b>Markedsbaserte aksjer og fonds</b>				
Rentebærende fonds	42 563 000	41 537 277	42 842 725	-1 025 724
Åksjefond	12 676 467	11 556 828	11 556 828	-1 290 250
<b>Sum markedsbaserte aksjer</b>	<b>55 239 467</b>	<b>53 094 105</b>	<b>54 399 553</b>	<b>-2 315 974</b>

Rentebærende fonds er verdsatt etter laveste verdis prinsipp. Markedsbaserte finansielle instrumenter i aksjer og aksjefonds er verdsatt til virkelig verdi. Virkelig verdi er fastsatt i henhold til verdien som er observerbar i markedet på balansedagen.

### Note 8 Egenkapital

	Aksjekapital	Overkurs	Annen EK	Sum
Egenkapital pr 31.12 2021	141 000	7 177 500	51 548 225	58 866 725
Kapitalforhøyelse	94 000	-	-	94 000
Årets resultat	-	-	-264 475	-264 475
<b>Egenkapital pr 31.12 2022</b>	<b>235 000</b>	<b>7 177 500</b>	<b>51 283 750</b>	<b>58 696 250</b>



Til generalforsamlingen i  
Cicero Holding AS

BHL DA  
Elias Smiths vei 24  
1337 Sandvika

Org. nr.: 992 788 061

Telefon: 66 85 59 00  
E-post: [lot@bhl.no](mailto:lot@bhl.no)  
Internett: [www.bhl.no](http://www.bhl.no)

Medlemmer av  
Den norske Revisorforening

Ansvarlig revisor:  
Leif Ove Tautra

## UAVHENGIG REVISORS BERETNING

### Konklusjon

Vi har revidert Cicero Holding AS' årsregnskap som viser et underskudd på kr. 264 475. Årsregnskapet består av balanse per 31. desember 2022, resultatregnskap for regnskapsåret avsluttet per denne datoen og noter til årsregnskapet, herunder et sammendrag av viktige regnskapsprinsipper.

Etter vår mening

- oppfyller årsregnskapet gjeldende lovkrav, og
- gir årsregnskapet et rettviseende bilde av selskapets finansielle stilling per 31. desember 2022 og av dets resultat for regnskapsåret avsluttet per denne datoen i samsvar med regnskapslovens regler og god regnskapsskikk i Norge.

### Grunnlag for konklusjonen

Vi har gjennomført revisjonen i samsvar med International Standards on Auditing (ISA-ene). Våre oppgaver og plikter i henhold til disse standardene er beskrevet nedenfor under Revisors oppgaver og plikter ved revisjonen av årsregnskapet. Vi er uavhengige av selskapet i samsvar med kravene i relevante lover og forskrifter i Norge og International Code of Ethics for Professional Accountants (inkludert internasjonale uavhengighetsstandarder) utstedt av the International Ethics Standards Board for Accountants (IESBA-reglene), og vi har overholdt våre øvrige etiske forpliktelser i samsvar med disse kravene. Innhentet revisjonsbevis er etter vår vurdering tilstrekkelig og hensiktsmessig som grunnlag for vår konklusjon.

### Ledelsens ansvar for årsregnskapet

Styret (ledelsen) er ansvarlig for å utarbeide årsregnskapet og for at det gir et rettviseende bilde i samsvar med regnskapslovens regler og god regnskapsskikk i Norge. Ledelsen er også ansvarlig for slik intern kontroll som den finner nødvendig for å kunne utarbeide et årsregnskap som ikke inneholder vesentlig feilinformasjon, verken som følge av misligheter eller utilsiktede feil.

Ved utarbeidelsen av årsregnskapet må ledelsen ta standpunkt til selskapets evne til fortsatt drift og opplyse om forhold av betydning for fortsatt drift. Forutsetningen om fortsatt drift skal legges til grunn for årsregnskapet så lenge det ikke er sannsynlig at virksomheten vil bli avviklet.



BHL DA is a member firm of the "Nexia International" network. Nexia International Limited does not deliver services in its own name or otherwise. Nexia International Limited and the member firms of the Nexia International network (including those members which trade under a name which includes the word NEXIA) are not part of a worldwide partnership. Nexia International Limited does not accept any responsibility for the commission of any act, or omission to act by, or the liabilities of, any of its members. Each member firm within the Nexia International network is a separate legal entity. Nexia International Limited does not accept liability for any loss arising from any action taken, or omission, on the basis of the content in this publication or any documentation and external links provided. The trademarks NEXIA INTERNATIONAL, NEXIA and the NEXIA logo are owned by Nexia International Limited and used under licence. References to Nexia or Nexia International are to Nexia International Limited or to the "Nexia International" network of firms, as the context may dictate. For more information, visit [www.nexia.com](http://www.nexia.com).



- 2 -

### **Revisors oppgaver og plikter ved revisjonen av årsregnskapet**

Vårt mål er å oppnå betryggende sikkerhet for at årsregnskapet som helhet ikke inneholder vesentlig feilinformasjon, verken som følge av misligheter eller utilsiktede feil, og å avgi en revisjonsberetning som inneholder vår konklusjon. Betryggende sikkerhet er en høy grad av sikkerhet, men ingen garanti for at en revisjon utført i samsvar med ISA-ene, alltid vil avdekke vesentlig feilinformasjon som eksisterer. Feilinformasjon kan oppstå som følge av misligheter eller utilsiktede feil. Feilinformasjon er å anse som vesentlig dersom den enkeltvis eller samlet med rimelighet kan forventes å påvirke økonomiske beslutninger som brukerne foretar, på grunnlag av årsregnskapet.

For videre beskrivelse av revisors oppgaver og plikter vises det til <https://www.revisorforeningen.no/revisjonsberetninger>

Sandvika, 07.06.2023  
**BHL DA**

*Denne beretningen er elektronisk signert.*

Leif Ove Tautra  
Statsautorisert revisor