



ÅRSREGNSKAPET FOR REGNSKAPSÅRET 2020 - GENERELL INFORMASJON

Enheten

Organisasjonsnummer: 921 423 136
Organisasjonsform: Aksjeselskap
Foretaksnavn: KJELL FOSS HOLDING AS
Forretningsadresse: Kileveien 77
3175 RAMNES

Regnskapsår

Årsregnskapets periode: 01.01.2020 - 31.12.2020

Konsern

Mørselskap i konsern: Ja
Konsernregnskap lagt ved: Ja

Regnskapsregler

Regler for små foretak benyttet: Nei
Benyttet ved utarbeidelsen av årsregnskapet til selskapet: Regnskapslovens alminnelige regler
Benyttet ved utarbeidelsen av årsregnskapet til konsernet: Regnskapslovens alminnelige regler

Årsregnskapet fastsatt av kompetent organ

Bekreftet av representant for selskapet: Sven Arne Foss
Dato for fastsettelse av årsregnskapet: 30.06.2021

Grunnlag for avgivelse

År 2020: Årsregnskapet er elektronisk innlevert
År 2019: Tall er hentet fra elektronisk innlevert årsregnskap fra 2020

Det er ikke krav til at årsregnskapet m.v. som sendes til Regnskapsregisteret er undertegnet. Kontrollen på at dette er utført ligger hos revisor/enhetens øverste organ. Sikkerheten ivaretas ved at innsender har rolle/rettighet for innsending av årsregnskapet via Altinn, og ved at det bekreftes at årsregnskapet er fastsatt av kompetent organ.

Brønnøysundregistrene, 21.07.2022



Resultatregnskap

Beløp i: NOK	Note	2020	2019
RESULTATREGNSKAP			
Inntekter			
Salgsinntekt	3	12 695 602	
Sum inntekter		12 695 602	
Kostnader			
Lønnskostnad	5	9 560 142	
Annen driftskostnad	5	529 631	
Sum kostnader		10 089 773	
Driftsresultat		2 605 829	
Finansinntekter og finanskostnader			
Inntekt på investering i datterselskap og tilknyttet selskap	8,9	28 932 101	
Annen finansinntekt		2 556 858	
Verdiøkning andre finansielle instrumenter vurdert til virkelig verdi	6	929 500	
Sum finansinntekter		32 418 459	
Annen finanskostnad		6 894 277	
Sum finanskostnader		6 894 277	
Netto finans		25 524 182	
Ordinært resultat før skattekostnad		28 130 011	0
Skattekostnad på ordinært resultat	13	0	
Ordinært resultat etter skattekostnad		28 130 011	0
Årsresultat		28 130 011	0
Overføringer og disponeringer			
Ordinært utbytte	14	10 000 000	
Overføringer til/fra annen egenkapital	14	18 130 011	
Sum overføringer og disponeringer		28 130 011	



Balanse

Beløp i: NOK	Note	2020	2019
BALANSE - EIENDELER			
Anleggsmidler			
Immaterielle eiendeler			
Varige driftsmidler			
Driftsløsøre, inventar, verktøy, kontormaskiner og lignende	7	1 000	
Sum varige driftsmidler		1 000	
Finansielle anleggsmidler			
Investering i datterselskap	8,9	8 621 253	
Lån til foretak i samme konsern	10	27 831 567	
Investeringer i tilknyttet selskap	9,10	1 553 837	
Lån til tilknyttet selskap og felles kontrollert virksomhet	10	4 144 940	
Investeringer i aksjer og andeler	6	36 846 480	
Sum finansielle anleggsmidler		78 998 077	
Sum anleggsmidler		78 999 077	0
Omløpsmidler			
Varer			
Fordringer			
Kundefordringer	10	1 236 102	
Andre fordringer	10,11	44 952 813	
Sum fordringer		46 188 915	
Bankinnskudd, kontanter og lignende			
Bankinnskudd, kontanter og lignende	2,4,11	27 448 612	
Sum bankinnskudd, kontanter og lignende		27 448 612	
Sum omløpsmidler		73 637 527	0
SUM EIENDELER		152 636 604	0

BALANSE - EGENKAPITAL OG GJELD



Balanse

Beløp i: NOK	Note	2020	2019
Egenkapital			
Innskutt egenkapital			
Aksjekapital	14,15	65 800	
Sum innskutt egenkapital		65 800	
Opptjent egenkapital			
Annen egenkapital	14	42 714 941	
Sum opptjent egenkapital		42 714 941	
Sum egenkapital		42 780 741	0
Gjeld			
Langsiktig gjeld			
Utsatt skatt	13	220	
Sum avsetninger for forpliktelser		220	
Annen langsiktig gjeld			
Øvrig langsiktig gjeld	10,12	91 661 918	
Sum annen langsiktig gjeld		91 661 918	
Sum langsiktig gjeld		91 662 138	0
Kortsiktig gjeld			
Leverandørgjeld	10	15 167	
Betalbar skatt	13	0	
Skyldige offentlige avgifter	2	1 002 484	
Annen kortsiktig gjeld	10,11	17 176 074	
Sum kortsiktig gjeld		18 193 725	
Sum gjeld		109 855 863	0
SUM EGENKAPITAL OG GJELD		152 636 604	0



Konsernets resultatregnskap

Beløp i: NOK	Note	2020	2019
RESULTATREGNSKAP			
Inntekter			
Salgsinntekt	7	238 229 932	
Annen driftsinntekt	7	12 932 710	
Sum inntekter		251 162 642	
Kostnader			
Varekostnad		56 775 832	
Lønnskostnad	3,6	93 608 620	
Avskrivning på varige driftsmidler og immaterielle eiendeler	8,9	26 845 473	
Annen driftskostnad	6	45 141 722	
Sum kostnader		222 371 647	
Driftsresultat		28 790 995	
Finansinntekter og finanskostnader			
Inntekt på investering i datterselskap og tilknyttet selskap	11	8 248 890	
Inntekt på andre investeringer	10	1 019 903	
Annen finansinntekt		2 552 487	
Verdiøkning andre finansielle instrumenter vurdert til virkelig verdi	10	929 500	
Sum finansinntekter		12 750 780	
Annen finanskostnad		10 061 248	
Sum finanskostnader		10 061 248	
Netto finans		2 689 532	
Ordinært resultat før skattekostnad		31 480 527	0
Skattekostnad på ordinært resultat	16	5 286 814	
Ordinært resultat etter skattekostnad		26 193 713	0
Årsresultat	15	26 193 713	0
Overføringer og disponeringer			
Ordinært utbytte	17	10 000 000	



Konsernets resultatregnskap

Beløp i: NOK	Note	2020	2019
Konsernbidrag	15,17	3 555 971	
Overføringer til/fra annen egenkapital	17	12 637 742	
Sum overføringer og disponeringer		26 193 713	



Konsernets balanse

Beløp i: NOK	Note	2020	2019
BALANSE - EIENDELER			
Anleggsmidler			
Immaterielle eiendeler			
Goodwill	9	19 700 000	
Sum immaterielle eiendeler		19 700 000	
Varige driftsmidler			
Tomter, bygninger og annen fast eiendom	8	22 859 065	
Driftsløsøre, inventar, verktøy, kontormaskiner og lignende	8,12	115 118 000	
Sum varige driftsmidler		137 977 065	
Finansielle anleggsmidler			
Investeringer i tilknyttet selskap	11,15	7 688 766	
Lån til tilknyttet selskap og felles kontrollert virksomhet	13	4 144 940	
Investeringer i aksjer og andeler	10	44 106 877	
Sum finansielle anleggsmidler		55 940 583	
Sum anleggsmidler		213 617 648	0
Omløpsmidler			
Varer			
Prosjekt under utvikling		2 604 334	
Sum varer		2 604 334	
Fordringer			
Kundefordringer	4,13,1 4	41 338 442	
Andre fordringer	13	11 612 087	
Sum fordringer		52 950 529	
Bankinnskudd, kontanter og lignende			
Bankinnskudd, kontanter og lignende	2	35 529 983	
Sum bankinnskudd, kontanter og lignende		35 529 983	
Sum omløpsmidler		91 084 846	0



Konsernets balanse

Beløp i: NOK	Note	2020	2019
SUM EIENDELER		304 702 494	0
BALANSE - EGENKAPITAL OG GJELD			
Egenkapital			
Innskutt egenkapital			
Aksjekapital	17,18	65 800	
Sum innskutt egenkapital		65 800	
Opptjent egenkapital			
Annen egenkapital	17	73 850 048	
Sum opptjent egenkapital		73 850 048	
Sum egenkapital	15,17	73 915 848	0
Gjeld			
Langsiktig gjeld			
Utsatt skatt	16	6 995 825	
Sum avsetninger for forpliktelser		6 995 825	
Annen langsiktig gjeld			
Gjeld til kredittinstitusjoner	12	64 251 646	
Øvrig langsiktig gjeld	5	99 947 907	
Sum annen langsiktig gjeld		164 199 553	
Sum langsiktig gjeld		171 195 378	0
Kortsiktig gjeld			
Leverandørgjeld	13	13 844 378	
Betalbar skatt	16	3 583 362	
Skyldige offentlige avgifter	2	9 586 640	
Annen kortsiktig gjeld	5	32 576 888	
Sum kortsiktig gjeld		59 591 268	
Sum gjeld		230 786 646	0
SUM EGENKAPITAL OG GJELD		304 702 494	0



Kjell Foss Holding AS Konsernregnskap

Årsrapport for 2020

Årsberetning

Årsregnskap

- Resultatregnskap**
- Balanse**
- Kontantstrømoppstilling**
- Noter**



Kjell Foss Holding AS

Årsberetning 2020

Kjell Foss Holding AS
Adresse: Kileveien 77, 3175 Ramnes
Org.nr: 921 423 136 MVA

Virksomhetens art

Selskapet eier aksjer i andre selskaper og yter administrative tjenester til andre selskaper. Virksomheten drives fra kontorlokaler i Re Kommune.

Utvikling i resultat og stilling

Selskapets har i 2020 ytet administrative tjenester og daglig leder tjenester for selskaper innen konsernet. Omsetningen fra denne virksomheten var på kr 12 695 602. Inntekter fra finansinvesteringer gjelder avsatt utbytte i datterselskapene som var på kr 21 926 200 (kr 21 435 780 for 2019). Årets overskudd er på kr 28 130 011, og egenkapitalandelen utgjør nå 28 % av totalkapitalen. Styret mener ellers at det fremlagte årsregnskapet gir et rettviseende bilde over utviklingen og resultatet av foretakets virksomhet og stilling.

Samlet kontantstrøm fra driften av selskapet har redusert med netto 25,3 millioner. Dette skyldes primært operasjonelt aktiviteter er redusert med 45 mill. og netto innbetalinger fra investeringsaktiviteter og finansieringsaktiviteter er økt med 19 mill.

Forsknings- og utviklingsaktiviteter

Selskapet har ikke hatt forsknings- og utviklingsaktiviteter i 2020.

Fortsatt drift

I samsvar med regnskapsloven § 3-3 bekreftes det at forutsetningene for fortsatt drift er til stede. Til grunn for antagelsen ligger meget god likviditet, forventning om positive resultater fremover og en meget solid egenkapital.

Arbeidsmiljø

Styret anser arbeidsmiljøet som tilfredsstillende, og har ikke iverksatt spesielle tiltak på dette området i 2020. Det har ikke forekommet eller blitt rapportert alvorlige arbeidsuhell i løpet av året. Totalt sykefravær har vært 30 dager og utgjør 1,38 %.

Likestilling

Selskapet har innarbeidet en policy som tar sikte på at det ikke forekommer forskjellbehandling grunnet kjønn. Selskapet har i 2020 sysselsatt totalt 8 ansatte, og styret har hatt 3 medlemmer. Fordelingen blant de ansatte per 31.12.20 var 5 kvinner og 3 menn, mens alle styremedlemmene har vært menn.

Ytre miljø

Selskapets virksomhet forurensar det ytre miljø i ubetydelig grad.

Finansiell markedsrisiko

”Øvrig langsiktig gjeld” er i hovedsak gjeld til aksjonærene. I tillegg gjelder det meste av annen kortsiktig gjeld avsatt lønn/utbytte til aksjonærene, og mellomværende med konsernselskapet knyttet til selskapets konsernkontoordning bank. Gjeld til eksterne utgjør kun en liten del av totalkapitalen i selskapet. Den finansielle markedsrisikoen må anses å være minimal.

Anvendelse av overskudd

Årets overskudd kr 28 130 011 foreslås anvendt til ordinært utbytte på kr 10 000 000. Kr 18 130 011 overføres til annen egenkapital.



Kjell Foss Holding AS

Konsernforhold

Virksomhetens art

Konsernet driver virksomhet innen fjellsprenning over hele landet fra sine lokaler i Re kommune.

Utvikling i resultat og stilling

Omsetningen er redusert med 10 % sammenlignet med rekordåret 2019. Driftsresultatet er reduserte med 37% til kr 28,8 millioner. Styret forventer at 2021 vil ligge på samme nivå som for 2020, både når det gjelder omsetning og driftsresultat. Konsernet har en solid egenkapital og god likviditet som forventes å styrkes ytterligere fremover. Dessuten har selskapet en forsiktig utbyttepolitikk overfor aksjonærene som gjør at konsernets stilling fortsatt forventes å være solid.

Samlet kontantstrøm fra driften av konsernet er redusert med netto 21,7 millioner. Dette skyldes primært et operasjonelt overskudd på 19,1 millioner, og netto utbetalinger fra investeringsaktiviteter på 37,3 millioner.

Når det gjelder konsernets likviditet utgjør sum bankinnskudd, kontanter og likvide fond 26 % av totalkapitalen. Styret anser dette som meget tilfredsstillende.

Når det gjelder andre endringer i markedsforhold, markedsandeler, omsetning eller marginer for de produkter og tjenester som inngår i konsernets virksomhet, kjenner styret ikke til noe som har interesse for bedømmelsen av konsernets resultat og stilling utover hva som fremgår av årsregnskapet.

Styret kjenner heller ikke til vesentlige nye produkter, tjenester, store enkelttransaksjoner eller andre forhold som ikke fremgår av årsregnskapet.

Kjell Foss Holding AS og dets datterselskaper har på tidspunktet for avleggelse av årsregnskap ikke påvirket drift som følge av virusutbruddet. Foruten om i Kjell Foss Nord AS, der aktiviteten har vært redusert og det i perioder har vært inntil 10 ansatte permittert grunnet virusutbruddet. For resten av konsernet kan det dog ikke utelukkes at utviklingen av virusutbruddet kan få effekt på selskapets virksomhet. Det kan forekomme endringer i etterspørsel etter selskapets arbeid og betalingsevnen til kunder kan svekkes. Arbeidsstyrken kan også svekkes om følge av sykdom og/eller karantene bestemmelser. Styre og ledelsen følger utvikling nøye, og vil søke raske tilpasninger av virksomheten og dets finansiering til de til enhver tid rådende forhold.

Fortsatt drift

Styret bekrefter at forutsetningen om fortsatt drift er til stede, og konsernregnskapet for 2020 er satt opp under denne forutsetningen.

Finansiell markedsrisiko

"Øvrig langsiktig gjeld" består i hovedsak av gjeld til aksjonærer og til kredittinstitusjoner. Gjeld til kredittinstitusjoner utgjør 21 % av totalkapitalen i konsernet. Den finansielle markedsrisikoen må anses å være minimal.

Arbeidsmiljøet

Styret anser arbeidsmiljøet i konsernet for tilfredsstillende og har ikke iverksatt vesentlige tiltak på dette området i 2020. Sykefraværet var i 2020 på 1315 dager som utgjør ca. 4,9 % av den totale arbeidstiden i konsernet. Det er på nivå med tidligere år.

Konsernets rutiner, knyttet til hovedaktivitet som er fjellsprenning, er så strenge at styret anser ulykkesrisikoen som lav sett i forhold til driftens art.

Det har ikke forekommet eller blitt rapportert alvorlige arbeidsuhell i løpet av året.

Ytre miljø

Utover den forurensing som slippes ut som følge av ordinær drift av varebiler, lastebiler og de maskiner konsernet disponerer er det styrets oppfatning at konsernets drift påvirker det ytre miljøet ubetydelig.

Konsernet har som målsetning å tilfredsstill alle de miljøkrav myndighetene setter.



Kjell Foss Holding AS

Likestilling

Konsernet har innarbeidet en policy som tar sikte på at det ikke forekommer forskjellbehandling grunnet kjønn. Konsernet har 11 kvinnelige ansatte og 91 menn per 31.12.20. Styret består av 3 menn. Det er ikke planlagt eller iverksatte tiltak for å fremme likestilling og for å forhindre forskjellsbehandling i strid med lov om likestilling mellom kjønnene.

Diskriminering

Konsernet arbeider aktivt for å forhindre diskriminering som følge av nedsatt funksjonsevne, etnisitet, nasjonal opprinnelse, hudfarge, religion eller livssyn. Aktivitetene omfatter blant annet rekruttering, lønns- og arbeidsvilkår, forfremmelse, utviklingsmuligheter og beskyttelse mot trakassering. Konsernet har som målsetning å reflektere befolkningen i nærområdet.

Forsknings- og utviklingsaktiviteter

Konsernet har ikke hatt noen vesentlige forsknings- og utviklingsaktiviteter i 2020.


Anvendelse av overskudd

Konsernet årsoverskudd kr 26 193 713 foreslås disponert ved at kr 3 555 971 avsettes til utbytte for minoritetsaksjonærer, kr 10 000 000 avsettes til utbytte for øvrige aksjonærer og kr 12 637 742 overføres til annen egenkapital.

Re, 30. juni 2021
Styret for Kjell Foss Holding AS


Sven Arne Foss
styremedlem/daglig leder


Bjarne Foss
styreleder


Espen Foss
styremedlem



Kjell Foss Holding AS Konsernregnskap

Resultatregnskap

	Note	2020	2019
Driftsinntekter			
Salgsinntekt	7	238 229 932	267 831 266
Annen driftsinntekt	7	12 932 710	11 645 831
Sum driftsinntekter		<u>251 162 642</u>	<u>279 477 097</u>
Driftskostnader			
Varekostnad		56 775 832	65 477 506
Lønnskostnad	3, 6	93 608 620	97 749 409
Avskrivning	8, 9	26 845 473	22 851 746
Annen driftskostnad	6	45 141 722	47 219 640
Sum driftskostnader		<u>222 371 647</u>	<u>233 298 301</u>
Driftsresultat		<u>28 790 995</u>	<u>46 178 796</u>
Finansinntekter og finanskostnader			
Inntekt på inv. i datterselskap og tilknyttet selskap	11	8 248 890	4 198 764
Inntekt på andre investeringer	10	1 019 903	1 327 511
Annen finansinntekt		2 552 487	2 632 613
Verdiendr. finansielle instrumenter, virkelig verdi	10	929 500	-2 277 200
Annen finanskostnad		10 061 248	3 080 638
Netto finansposter		<u>2 689 532</u>	<u>2 801 050</u>
Ordinært resultat før skattekostnad		<u>31 480 527</u>	<u>48 979 846</u>
Skattekostnad på ordinært resultat	16	<u>5 286 814</u>	<u>10 279 420</u>
Årsresultat	15	<u>26 193 713</u>	<u>38 700 426</u>
Overføringer og disponeringer			
Ordinært utbytte	17	10 000 000	8 000 000
Utbytte minoritetsandeler	15, 17	3 555 971	4 087 286
Overføringer annen egenkapital	17	12 637 742	26 613 140
Sum disponert		<u>26 193 713</u>	<u>38 700 426</u>



Kjell Foss Holding AS Konsernregnskap

Balanse pr. 31. desember

	Note	2020	2019
Anleggsmidler			
<i>Immaterielle eiendeler</i>			
Goodwill	9	19 700 000	275 000
Sum immaterielle eiendeler		19 700 000	275 000
<i>Varige driftsmidler</i>			
Tomter, bygninger og annen fast eiendom	8	22 859 065	24 411 875
Driftsløsøre, inventar, verktøy, kontormaskiner ol	8, 12	115 118 000	101 800 937
Sum varige driftsmidler		137 977 065	126 212 812
<i>Finansielle anleggsmidler</i>			
Investeringer i tilknyttet selskap	11, 15	7 688 766	7 767 888
Lån til tilknyttet selskap og felles kontrollert virksomhet	13	4 144 940	300 000
Investeringer i aksjer og andeler	10	44 106 877	53 538 658
Sum finansielle anleggsmidler		55 940 583	61 606 546
Sum anleggsmidler		213 617 648	188 094 358
Omløpsmidler			
Prosjekt under utvikling		2 604 334	0
<i>Fordringer</i>			
Kundefordringer	4, 13, 14	41 338 442	40 205 610
Andre fordringer	13	11 612 087	10 058 844
Sum fordringer		52 950 529	50 264 454
Bankinnskudd, kontanter og lignende	2	35 529 983	57 284 630
Sum omløpsmidler		91 084 846	107 549 084
Sum eiendeler		304 702 494	295 643 442

**Kjell Foss Holding AS Konsernregnskap****Balanse pr. 31. desember**

	Note	2020	2019
Egenkapital			
<i>Innskutt egenkapital</i>			
Aksjekapital	17, 18	65 800	65 800
Sum innskutt egenkapital		65 800	65 800
<i>Opptjent egenkapital</i>			
Annen egenkapital	17	73 850 048	60 345 160
Sum opptjent egenkapital		73 850 048	60 345 160
Sum egenkapital	15, 17	73 915 848	60 410 960
Gjeld			
<i>Avsetninger for forpliktelser</i>			
Utsatt skatt	16	6 995 825	5 192 508
Sum avsetning for forpliktelser		6 995 825	5 192 508
<i>Annen langsiktig gjeld</i>			
Gjeld til kredittinstitusjoner	12	64 251 646	68 735 513
Øvrig langsiktig gjeld	5	99 947 907	88 974 283
Sum annen langsiktig gjeld		164 199 553	157 709 796
<i>Kortsiktig gjeld</i>			
Leverandørgjeld	13	13 844 378	22 527 476
Betalbar skatt	16	3 583 362	8 317 846
Skyldige offentlige avgifter	2	9 586 640	9 657 359
Annen kortsiktig gjeld	5	32 576 888	31 827 497
Sum kortsiktig gjeld		59 591 268	72 330 178
Sum gjeld		230 786 646	235 232 482
Sum egenkapital og gjeld		304 702 494	295 643 442

31. desember 2020

Re, 30. juni 2021


Bjarne Foss
styrets leder
Espen Foss
styremedlem
Sven Arne Foss
styremedlem/daglig leder



Kjell Foss Holding AS Konsernregnskap

Kontantstrømoppstilling

	Note	2020	2019
Kontantstrømmer fra operasjonelle aktiviteter			
Resultat før skattekostnad		31 480 527	48 979 846
Resultatandel i tilknyttet selskap		-8 248 890	-3 198 764
Periodens betalte skatt		-8 317 846	-8 027 034
Utbetalt utbytte til minoriteter		-4 087 286	-3 045 038
Gevinst ved salg av anleggsmidler		-11 937 100	-10 477 786
Ordinære avskrivninger		26 845 473	22 851 746
Verdiendring Nordea fond		-929 500	2 277 200
Endring i varelager, kundefordringer og leverandørgjeld		-12 420 266	18 266 429
Reversering nedskrivning finansielle eiendeler		0	-148 900
Gevinst ved salg av aksjer		0	-700 000
Endring i andre tidsavgrensningsposter		6 733 849	8 425 786
Netto kontantstrøm fra operasjonelle aktiviteter		<u>19 118 961</u>	<u>75 203 485</u>
Kontantstrømmer fra investeringsaktiviteter			
Innbetalinger ved salg av varige driftsmidler		14 610 000	17 275 668
Utbetalinger ved kjøp av varige driftsmidler		-41 149 619	-53 872 989
Utbetalinger ved kjøp av Goodwill		-20 000 000	0
Utbetaling ved kjøp aksjer og andeler		0	-13 032 025
Innbetalinger ved salg av aksjer i andre foretak		0	51 327
Innbetalinger ved salg av andre investeringer		9 137 500	1 500 000
Tilbakebetalt innskutt kapital NRP Eiendom 2018 Invest AS		39 525	118 576
Innløsning av aksjer i tilknyttet selskap		0	540 000
Netto kontantstrøm fra investeringsaktiviteter		<u>-37 362 594</u>	<u>-47 419 443</u>
Kontantstrømmer fra finansieringsaktiviteter			
Innbetaling ved opptak av ny langsiktig gjeld		6 474 162	18 989 899
Nedbetaling av gjeld til kredittinstitusjoner		-4 483 868	0
Endring lån til tilknyttet selskap		-2 000 000	927 708
Utbetalinger av utbytte		-8 000 000	-8 000 000
Endring innlån fra aksjonærer		4 498 692	-7 163 759
Netto kontantstrøm fra finansieringsaktiviteter		<u>-3 511 014</u>	<u>4 753 848</u>
Netto endring i likvider i året		-21 754 647	32 537 890
Kontanter og bankinnskudd per 01.01		<u>57 284 630</u>	<u>24 746 740</u>
Kontanter og bankinnskudd per. 31.12		<u>35 529 983</u>	<u>57 284 630</u>



Kjell Foss Holding AS Konsernregnskap

Noter til regnskapet for 2020

Note 1 - Regnskapsprinsipper

Årsregnskapet er satt opp i samsvar med regnskapslovens bestemmelser og god regnskapsskikk.

Konsolidering

Konsernregnskapet omfatter morselskapet Kjell Foss Holding AS og datterselskapene Furulund Maskin AS, Kjell Foss Industri AS, Lundteigen Næringspark AS, Erg Ommedal AS og datter-datterselskapene Kjell Foss AS, Kjell Foss Nord AS, Per Klungland AS og Holthes Fjellsprengning AS. Konsernregnskapet er utarbeidet som om konsernet var en økonomisk enhet. Transaksjoner og mellomværende mellom selskapene i konsernet er eliminert. Konsernregnskapet er utarbeidet etter ensartede prinsipper, ved at datterselskapet følger de samme regnskapsprinsipper som morselskapet. Konsernregnskapet er utarbeidet etter kontinuitetsmetoden ved at bokført verdi i selskapsregnskapene er videreført i konsernet.

Kjøpte datterselskaper regnskapsføres i konsernregnskapet basert på morselskapets anskaffelseskost. Anskaffelseskost tilordnes identifiserbare eiendeler og gjeld i datterselskapet, som oppføres i konsernregnskapet til virkelig verdi på oppkjøpstidspunktet. Eventuell merverdi eller mindreverdi ut over hva som kan henføres til identifiserbare eiendeler og gjeld balanseføres som goodwill. Merverdier i konsernregnskapet avskrives lineært over de oppkjøpte eiendelenes forventede levetid.

Tilknyttet selskap

Tilknyttede selskaper vurderes etter egenkapitalmetoden i konsernregnskapet (enlinjekonsolidering). Investeringen er vurdert til andel av bokført egenkapital med mindre nedskrivning har vært nødvendig. Det er foretatt nedskrivning til virkelig verdi når verdifall skyldes årsaker som ikke kan antas å være forbigående og det må anses nødvendig etter god regnskapsskikk. Nedskrivninger er reversert når grunnlaget for nedskrivning ikke lenger er til stede.

Årets resultat for de tilknyttede selskapene tilsvarer andel av bokført resultat i selskapets regnskap.

Salgsinntekter

Inntektsføring ved salg av varer skjer på leveringstidspunktet. Tjenester inntektsføres i takt med utførelsen. Andelen av salgsinntekter som knytter seg til fremtidige serviceytelser balanseføres som uopptjent inntekt ved salget, og inntektsføres deretter i takt med levering av ytelsene.

Klassifisering og vurdering av balanseposter

Omløpsmidler og kortsiktig gjeld omfatter poster som forfaller til betaling innen ett år etter anskaffelsestidspunktet, samt poster som knytter seg til varekretsløpet. Øvrige poster er klassifisert som anleggsmiddel/langsiktig gjeld.

Kortsiktige plasseringer (aksjer og andeler vurdert som omløpsmidler) vurderes til laveste av anskaffelseskost og virkelig verdi på balansedagen. Mottatt utbytte og andre utdelinger fra selskapene inntektsføres som annen finansinntekt. Kortsiktig gjeld balanseføres til nominelt beløp på opptakstidspunktet.

Anleggsmidler vurderes til anskaffelseskost, men nedskrives til virkelig verdi ved verdifall som ikke forventes å være forbigående. Langsiktig gjeld balanseføres til nominelt beløp på etableringstidspunktet.



Kjell Foss Holding AS Konsernregnskap

Noter til regnskapet for 2020

Note 1 - Regnskapsprinsipper

Årsregnskapet er satt opp i samsvar med regnskapslovens bestemmelser og god regnskapsskikk.

Konsolidering

Konsernregnskapet omfatter morselskapet Kjell Foss Holding AS og datterselskapene Furulund Maskin AS, Kjell Foss Industri AS, Lundteigen Næringspark AS, Erg Ommedal AS og datter-datterselskapene Kjell Foss AS, Kjell Foss Nord AS, Per Klungland AS og Holthes Fjellsprengning AS. Konsernregnskapet er utarbeidet som om konsernet var en økonomisk enhet. Transaksjoner og mellomværende mellom selskapene i konsernet er eliminert. Konsernregnskapet er utarbeidet etter ensartede prinsipper, ved at datterselskapet følger de samme regnskapsprinsipper som morselskapet. Konsernregnskapet er utarbeidet etter kontinuitetsmetoden ved at bokført verdi i selskapsregnskapene er videreført i konsernet.

Kjøpte datterselskaper regnskapsføres i konsernregnskapet basert på morselskapets anskaffelseskost. Anskaffelseskost tilordnes identifiserbare eiendeler og gjeld i datterselskapet, som oppføres i konsernregnskapet til virkelig verdi på oppkjøpstidspunktet. Eventuell merverdi eller mindreverdi ut over hva som kan henføres til identifiserbare eiendeler og gjeld balanseføres som goodwill. Merverdier i konsernregnskapet avskrives lineært over de oppkjøpte eiendelenes forventede levetid.

Tilknyttet selskap

Tilknyttede selskaper vurderes etter egenkapitalmetoden i konsernregnskapet (enlinjekonsolidering). Investeringen er vurdert til andel av bokført egenkapital med mindre nedskrivning har vært nødvendig. Det er foretatt nedskrivning til virkelig verdi når verdifall skyldes årsaker som ikke kan antas å være forbigående og det må anses nødvendig etter god regnskapsskikk. Nedskrivninger er reversert når grunnlaget for nedskrivning ikke lenger er til stede.

Årets resultat for de tilknyttede selskapene tilsvarer andel av bokført resultat i selskapets regnskap.

Salgsinntekter

Inntektsføring ved salg av varer skjer på leveringstidspunktet. Tjenester inntektsføres i takt med utførelsen. Andelen av salgsinntekter som knytter seg til fremtidige serviceytelser balanseføres som uopptjent inntekt ved salget, og inntektsføres deretter i takt med levering av ytelsene.

Klassifisering og vurdering av balanseposter

Omløpsmidler og kortsiktig gjeld omfatter poster som forfaller til betaling innen ett år etter anskaffelsestidspunktet, samt poster som knytter seg til varekretsløpet. Øvrige poster er klassifisert som anleggsmiddel/langsiktig gjeld.

Kortsiktige plasseringer (aksjer og andeler vurdert som omløpsmidler) vurderes til laveste av anskaffelseskost og virkelig verdi på balansedagen. Mottatt utbytte og andre utdelinger fra selskapene inntektsføres som annen finansinntekt. Kortsiktig gjeld balanseføres til nominelt beløp på opptakstidspunktet.

Anleggsmidler vurderes til anskaffelseskost, men nedskrives til virkelig verdi ved verdifall som ikke forventes å være forbigående. Langsiktig gjeld balanseføres til nominelt beløp på etableringstidspunktet.



Kjell Foss Holding AS Konsernregnskap

Noter til regnskapet for 2020

Fordringer

Kundefordringer og andre fordringer er oppført i balansen til pålydende etter fradrag for avsetning til forventet tap. Avsetning til tap gjøres på grunnlag av individuelle vurderinger av de enkelte fordringene. I tillegg gjøres det for øvrige kundefordringer en uspesifisert avsetning for å dekke antatt tap.

Valuta

Pengeposter i utenlandsk valuta er vurdert til kursen ved regnskapsårets slutt. Løpende transaksjoner i valuta gjennom året omregnes til gjennomsnittlig valutakurs.

Varige driftsmidler

Varige driftsmidler balanseføres og avskrives over driftsmidlets forventede økonomiske levetid. Direkte vedlikehold av driftsmidler kostnadsføres løpende under driftskostnader, mens påkostninger eller forbedringer tillegges driftsmidlets kostpris og avskrives i takt med driftsmidlet. Dersom gjenvinnbart beløp av driftsmiddelet er lavere enn balanseført verdi foretas nedskrivning til gjenvinnbart beløp. Gjenvinnbart beløp er det høyeste av netto salgsverdi og verdi i bruk. Verdi i bruk er nåverdien av de fremtidige kontantstrømmene som eiendelen vil generere.

Immaterielle eiendeler

Kjøpt goodwill har en begrenset levetid og avskrives lineært over økonomisk levetid, herunder perioden for forventede fremtidige inntekter fra den aktuelle immaterielle eiendelen.

Konserngoodwill er aktivert og avskrives lineært over antatt levetid.

Pensjoner

Konsernet har en innskuddsbasert obligatorisk tjenstepensjonsordning (tilskudsplan) der årets premie kostnadsføres løpende. Lov om obligatorisk tjenstepensjon oppfylles derved.

Skatter

Skattekostnaden i resultatregnskapet omfatter både periodens betalbare skatt og endring i utsatt skatt. Utsatt skatt er beregnet med 22 % på grunnlag av de midlertidige forskjeller som eksisterer mellom regnskapsmessige og skattemessige verdier, samt skattemessig underskudd til fremføring ved utgangen av regnskapsåret. Skatteøkende og skattereduserende midlertidige forskjeller som reverserer eller kan reversere i samme periode er utlignet. Netto utsatt skattefordel balanseføres i den grad det er sannsynlig at denne kan bli nyttiggjort.

Kontantstrømoppstilling

Kontantstrømoppstillingen er utarbeidet etter den indirekte metode. Kontanter og kontantekvivalenter omfatter kontanter, bankinnskudd og andre kortsiktige, likvide plasseringer.



Kjell Foss Holding AS Konsernregnskap

Noter til regnskapet for 2020

Note 2 - Bankinnskudd

	2020
Bundne skattetrekksmidler utgjør pr 31.12	4 290 240

Note 3 - Pensjoner

Konsernet har innført innskuddsbasert obligatorisk tjenestepensjon og oppfyller kravene i lov om obligatorisk tjenestepensjon.

Note 4 - Kundefordringer

	2020	2019
Kundefordringer	37 978 443	36 495 609
Opptjent ikke fakturert inntekt	4 000 000	4 350 000
Avsetning tap på krav	-640 000	-640 000
Sum	<u>41 338 443</u>	<u>40 205 609</u>

Note 5 - Lån fra aksjonær

Konsernets aksjonærer har følgende tilgode pr 31.12. Lånene blir renteberegnet.

	2020	2019
Innlån fra aksjonærer	86 035 490	81 549 933
Beregnete renter for lånene	2 453 055	629 900
Sum	<u>88 488 545</u>	<u>82 179 833</u>



Kjell Foss Holding AS Konsernregnskap

Noter til regnskapet for 2020

Note 6 - Lønnskostnader, antall ansatte, lån til ansatte og godtgjørelse til revisor

<i>Lønnskostnader</i>	2020	2019
Lønninger	69 603 980	82 603 980
Arbeidsgiveravgift	9 106 946	10 468 583
Pensjonskostnader	4 311 630	4 349 952
Andre ytelser	10 586 064	326 894
Sum	<u>93 608 620</u>	<u>97 749 409</u>

Konsernet har i regnskapsåret sysselsatt totalt 104,3 årsverk.

Det er ikke utbetalt honorar til styret. Det er ikke avtalt særskilte ytelser, bonus, opsjoner eller sluttvederlag til styre eller daglig leder.

Ytelser til ledende personer

Ytelser til daglig leder står oppført i de enkelte selskapsregnskapene.

<i>Godtgjørelse til revisor er fordelt på følgende:</i>	2020
Lovpålagt revisjon	249 156
Skatterådgivning	34 200
Andre tjenester	399 085
Sum	<u>682 441</u>

Merverdiavgift er ikke inkludert i revisjonshonoraret.

Note 7 - Salgsinntekter spesifisert etter geografisk marked

	2020	2019
Salgsinntekter i Norge	238 229 932	267 831 266
Gevinst ved salg av driftsmidler	11 944 013	10 737 990
Leieinntekter i Norge	988 697	907 841
Sum	<u>251 162 642</u>	<u>279 477 097</u>



Kjell Foss Holding AS Konsernregnskap

Noter til regnskapet for 2020

Note 8 - Varige driftsmidler

	Tomter, bygninger og annen eiendom	Driftsløsøre, inventar, verktøy mm.	Sum
Anskaffelseskost 01.01.2020	32 354 671	182 209 704	214 564 375
Tilgang kjøpte driftsmidler	0	41 149 619	41 149 619
Avgang solgte driftsmidler	0	-26 025 280	-26 025 280
Anskaffelseskost 31.12.2020	32 354 671	197 334 043	229 688 714
Akk.avskrivning 31.12.2020	-9 495 606	-82 216 043	-91 711 649
Balanseført pr. 31.12.2020	22 859 065	115 118 000	137 977 065
Årets avskrivninger	1 574 310	24 696 163	26 270 473
Økonomisk levetid	5 - 50 år	3 - 8 år	
Avskrivningsplan	Lineær	Lineær	

Note 9 - Immaterielle eiendeler - Goodwill kjøp av virksomheter

	GW Holthe	GW PK AS	Sum
Anskaffelseskost pr 01.01.	1 500 000	0	1 500 000
Tilgang kjøpte eiendeler	0	20 000 000	20 000 000
Anskaffelseskost 31.12.	1 500 000	20 000 000	21 500 000
Akk.avskrivninger 31.12.	-1 500 000	-300 000	-1 800 000
Balanseført verdi pr.31.12.	0	19 700 000	19 700 000
Årets avskrivninger	275 000	300 000	575 000
Avskrivningsplan	5 år Lineær	5 år Lineær	

Goodwill "Holthe" gjelder kjøp av næringsvirksomhet, Holthes Fjellsprengning AS i 2015.

Goodwill "PK AS" gjelder kjøp av næringsvirksomhet, Per Klungland AS i 2020.



Kjell Foss Holding AS Konsernregnskap

Noter til regnskapet for 2020

Note 10 - Aksjer og andeler i andre selskaper

Selskap	Anskaff.kost	Bokført verdi	Markedsverdi
DNB Kombinasjonsfond	3 064 115	3 064 115	3 913 142
Nordea Funds 54803495179	5 397 450	5 397 450	6 846 425
Nordea Funds 54803495187	6 620 717	6 620 717	8 200 200
Nordea Bank E6YN Variabel	5 000 000	5 000 000	4 918 500
Nordea Bank AB B805 Zero Coupon	3 000 000	3 000 000	1 877 400
Nrp Eiendom 2018 Invest AS	1 841 898	1 841 898	1 292 610
Stasjonen Business Lounge AS	25 000	25 000	0
Nordea Bank Zero Coupon	1 005 000	1 005 000	917 700
Nordea Bank EMTN Variable	1 005 000	1 005 000	948 700
Fond i Forvaltningshuset	7 200 000	7 200 000	7 959 957
Nrp Eiendom 2020 Invest AS	4 060 000	4 060 000	3 481 952
Nordea Private Banking Aktiv Forvaltning	5 735 397	5 735 397	7 274 272
Nordea Bank ABP ETN Variable	1 500 000	1 500 000	1 575 150
*nedskrivning		-1 347 700	
Sum	<u>45 454 577</u>	<u>44 106 877</u>	<u>49 206 008</u>

* Det er foretatt en nedskrivning på enkelte av eiendelene, da det anses ikke å være forbigående.



Kjell Foss Holding AS Konsernregnskap

Noter til regnskapet for 2020

Note 11 - Tilknyttet selskap

Tilknyttede selskaper er bokført etter egenkapitalmetoden ved at andel resultat og andel egenkapital er bokført i konsernregnskapet og bokført kostpris er eliminert. Konsernets andel av de tilknyttede selskapers resultat for 2020 utgjør kr 1 298 568 og andel egenkapital utgjør kr 7 688 766.

Det er avsatt kr 4 000 000 i utbytte i Petter A. Olsen Maskinutleie AS i 2020.

Avsatt utbytte i tilknyttet selskap inntektsføres påfølgende år.

Selskap	Ervervet	Kontor	Stemme/ elerandel	Resultat 2020	Egenkapital pr. 31.12	Bokført verdi pr. 31.12
Petter A. Olsen AS	19.03.2005	Vesterøy	27 %	704 621	11 094 479	2 998 838
Veggli Fjellboring AS	08.06.2006	Rollag	28 %	598 645	4 106 108	1 170 241
Re Eiendomsutvikling AS	15.11.2006	Re	25 %	1 600 702	6 838 162	1 709 541
FGH Prosjekt AS	04.03.2011	Re	32 %	-8 876	319 873	101 400
Petter A Olsen Maskinutleie AS	23.10.2015	Hvaler	27 %	1 981 969	5 203 711	1 406 563
Reåsen AS	11.06.2005	Re	30 %	43 625	1 002 425	303 484
Skjeggstadåsen Nord AS	06.02.2020	Re	25 %	-35 200	-5 200	-1 300
Sum				4 885 486	28 559 558	7 688 767

Konsernet har i løpet av 2020 solgt sin investeringer i Linnestad Eiendomsutvikling AS med en regnskapsmessig gevinst på totalt MNOK 3,3.

Note 12 - Pant og garantier

<i>Pantsikret gjeld</i>	2020	2019
Gjeld som er sikret ved pant o.l.	64 251 646	68 735 513
<i>Sikret i panteobjekt med bokførte verdier:</i>	2020	2019
Bokført verdi av eiendeler pantsatt for egen gjeld	66 833 371	87 644 715

Kjell Foss Holding AS har stilt selvskyldnerkausjon på MNOK 75 for lånene fra Nordea.



Kjell Foss Holding AS Konsernregnskap

Noter til regnskapet for 2020

Note 13 - Mellomværende med tilknyttet selskap

<i>Fordringer</i>	2020	2019
Kundefordringer	60 000	247 143
Lån til tilknyttet selskap	4 144 940	300 000
Sum	<u>4 204 940</u>	<u>547 143</u>
<i>Gjeld</i>	2020	2019
Leverandørgjeld	638 218	67 385

Note 14 - Sprengningsarbeider i pukkverk

Konsernet utfører sprengningsarbeider i pukkverk. Inntektene fra dette arbeidet er basert på masseuttak og faktureres i etterkant når dette er kjent. Per 31.12. er disse massene anslått og utgjør:

	2020	2019
Ufakturerte arbeider pukkverk	4 000 000	4 350 000

Beløpene står som andel ufakturert under kundefordringer.



Kjell Foss Holding AS Konsernregnskap

Noter til regnskapet for 2020

Note 15 - Konsernselskapene og minoritetsandeler

Selskap	Kontor	Eier- andel	Stemme- andel	Resultat 2020	Egenkapital pr. 31.12
Kjell Foss Holding AS	Mørselskap	0 %	0 %	28 130 011	42 780 741
Kjell Foss AS	Datter-datter	90 %	90 %	8 594 242	7 876 748
Furulund Maskin AS	Datterselskap	90 %	0 %	6 446 721	21 217 600
Kjell Foss Industri AS	Datterselskap	85 %	85 %	9 793 496	3 956 544
Kjell Foss Nord AS	Datter-datter	79 %	79 %	-4 329 188	1 429 471
Lundteigen Næringspark AS	Datterselskap	100 %	100 %	96 836	-416 952
Holthes Fjellsprengning AS	Datter-datter	70 %	70 %	1 007 559	1 016 566
Erg Ommedal AS	Datterselskap	100 %	100 %	-149 702	30 000
Per Klungland AS	Datter-datter	60 %	60 %	-213 051	786 949
Sum				49 376 924	78 677 667

Alle selskapene har forretningskontor i Re.

Bettum Invest AS eier 5 % i hvert datterselskap foruten Lundteigen Næringspark AS og Erg Ommedal AS. Kjell Foss Industri AS har i tillegg en 4,89 % minoritetsaksjonær. Foss Rock AS har 4,9 % i Kjell Foss AS, 4,79 % av Furulund Maskin AS, 5 % i Kjell Foss Industri AS og 10,6% i Kjell Foss Nord AS.

Kjell Foss sitter med a-aksjene i Furulund Maskin AS som utgjør 0,1%, men med 100% stemmerett. Kjell Foss Holding AS eier 90,1% av aksjene uten stemmerett. Ut ifra en helhetsvurdering av de faktiske forholdene og selskapets tilknytning til resten av selskapene i Kjell Foss Holding konsernet, er Furulund Maskin AS konsolidert inn i konsernregnskapet.

Minoritetsandelens resultatandel i konsernet utgjør et overskudd på kr 2 244 402 og minoritetsandelens egenkapitalandel utgjør kr 4 392 982



Kjell Foss Holding AS Konsernregnskap

Noter til regnskapet for 2020

Note 16 - Skatt

<i>Årets skattekostnad fordeler seg på:</i>	2020	2019
Betalbar skatt	3 582 110	8 717 757
Endring utsatt skatt	1 704 704	1 561 663
Årets totale skattekostnad	5 286 814	10 279 420
<i>Beregning av årets skattegrunnlag:</i>	2020	2019
Ordinært resultat før skattekostnad	31 480 527	48 979 846
Permanente forskjeller	26 182	57 134
Verdireduksjon finansielle instr. vurdert til virkelig verdi	-929 500	2 128 300
Skattepliktig gevinst fra RF-1359	112 500	9 684
3% av skattefrie inntekter etter fritaksmetoden	439 445	448 435
Tilbakeføring av inntektsført utbytte	-3 734 975	-4 155 755
Regnskapsmessig gev. realisasjon av aksjer og andre finansielle instrumenter	-3 676 396	-743 007
Fradragsberettiget tap fra RF-1359	-16 856	0
Underskudd til fremføring	0	35 044
Endring i midlertidige forskjeller	-12 420 846	-8 951 291
Årets skattegrunnlag	11 280 081	37 808 390
Betalbar skatt (22%) av årets skattegrunnlag	2 481 618	8 317 846
<i>Oversikt over midlertidige forskjeller</i>	2020	2019
Driftsmidler inkl goodwill	38 320 228	26 305 612
Utestående fordringer	-630 913	-629 362
Gevinst- og tapskonto	-1 631 118	-2 038 898
Sum	36 058 197	23 637 352
Akkumulert fremførbart underskudd før konsernbidrag	-4 258 992	-35 044
Netto midlertidige forskjeller pr 31.12	31 799 205	23 602 308
Utsatt skattefordel/Utsatt skatt (22%)	6 995 825	5 192 508

Konsernet er ikke et eget skattesubjekt. Differanse mellom betalbar skatt i konsernregnskap og note skyldes konsernbidrag innad i konsernet.

**Kjell Foss Holding AS Konsernregnskap****Noter til regnskapet for 2020****Note 17 - Egenkapital**

	Aksjekapital	Annen egenkapital	Sum
Egenkapital 01.01.	65 800	60 345 160	60 410 960
Årets resultat	0	26 193 713	26 193 713
Utbytte minoritetsaksjonærer	0	-3 555 971	-3 555 971
Utbytte hovedaksjonærer	0	-10 000 000	-10 000 000
Oppkjøp datterselskap	0	400 000	400 000
Endringer tilknyttet selskap	0	467 146	467 146
Egenkapital 31.12.	65 800	73 850 048	73 915 848

Note 18 - Aksjekapital og aksjonærinformasjon

Aksjekapitalen består av:

	Antall	Pålydende	Balansført
A-aksjer	3 948	10	39 480
B-aksjer	2 632	10	26 320
Sum	6 580		65 800

Oversikt over aksjonærene i selskapet pr. 31.12:

	A-aksjer	B-aksjer	Sum	Eierandel	Stemmeandel
Safoss AS	1 316	2	1 318	20,03 %	33,33 %
Efoss AS	1 316	0	1 316	20,00 %	33,33 %
Bbfoss Holding AS	1 316	0	1 316	20,00 %	33,33 %
Rfoss Invest AS	0	658	658	10,00 %	0,00
Baf Invest AS	0	658	658	10,00 %	0,00
Jofoss AS	0	438	438	6,66 %	0,00
Kafoss AS	0	438	438	6,66 %	0,00
Fossrock AS	0	438	438	6,66 %	0,00
Sum	3 948	2 632	6 580	100,00 %	100,00 %

Styreleder Bjarne Foss eier 20 % av aksjene, og har en stemmeandel på 33,33% gjennom Bbfoss Holding AS. Styremedlem Espen Foss eier 20 % av aksjene, og har en stemmeandel på 33,33 % gjennom Efoss AS. Styremedlem/daglig leder Sven Arne Foss eier 20,03% av aksjene, og har en stemmeandel på 33,33% gjennom Safoss AS.



Kjell Foss Holding AS Konsernregnskap

Noter til regnskapet for 2020

Note 19 - Hendelser etter balansedagen - Covid-19

Kjell Foss Holding AS og dets datterselskaper har på tidspunktet for avleggelse av årsregnskap ikke påvirket drift som følge av virusutbruddet. Foruten om i Kjell Foss Nord AS, der aktiviteten har vært redusert og det i perioder har vært inntil 10 ansatte permittert grunnet virusutbruddet. For resten av konsernet kan det dog ikke utelukkes at utviklingen av virusutbruddet kan få effekt på selskapets virksomhet. Det kan forekomme endringer i etterspørsel etter selskapets arbeid og betalingsevnen til kunder kan svekkes. Arbeidsstyrken kan også svekkes om følge av sykdom og/eller karantene bestemmelser. Styre og ledelsen følger utvikling nøye, og vil søke raske tilpasninger av virksomheten og dets finansiering til de til enhver tid rådende forhold.



Kjell Foss Holding AS

Årsrapport for 2020

Årsberetning

Årsregnskap

- Resultatregnskap
- Balanse
- Kontantstrømoppstilling
- Noter

Revisjonsberetning



Kjell Foss Holding AS

Resultatregnskap

	Note	2020	2019
Driftsinntekter			
Salgsinntekt	3	<u>12 695 602</u>	<u>11 265 064</u>
Driftskostnader			
Lønnskostnad	5	9 560 142	12 122 723
Annen driftskostnad	5	<u>529 631</u>	<u>604 903</u>
Sum driftskostnader		<u>10 089 773</u>	<u>12 727 626</u>
Driftsresultat		<u>2 605 829</u>	<u>-1 462 562</u>
Finansinntekter og finanskostnader			
Inntekt på inv. i datterselskap og tilknyttet selskap	8, 9	28 932 101	23 135 780
Annen finansinntekt		2 556 858	2 963 690
Verdiendr. finansielle instrumenter, virkelig verdi	6	929 500	-2 277 200
Annen finanskostnad		<u>6 894 277</u>	<u>1 436 647</u>
Netto finansposter		<u>25 524 182</u>	<u>22 385 623</u>
Ordinært resultat før skattekostnad		<u>28 130 011</u>	<u>20 923 061</u>
Skattekostnad på ordinært resultat	13	<u>0</u>	<u>92 716</u>
Årsresultat		<u>28 130 011</u>	<u>20 830 345</u>
Overføringer og disponeringer			
Ordinært utbytte	14	10 000 000	8 000 000
Overføringer annen egenkapital	14	<u>18 130 011</u>	<u>12 830 345</u>
Sum disponert		<u>28 130 011</u>	<u>20 830 345</u>



Kjell Foss Holding AS

Balanse pr. 31. desember

	Note	2020	2019
Anleggsmidler			
<i>Varige driftsmidler</i>			
Driftsløsøre, inventar, verktøy, kontormaskiner ol	7	1 000	1 000
Sum varige driftsmidler		<u>1 000</u>	<u>1 000</u>
<i>Finansielle anleggsmidler</i>			
Investeringer i datterselskap	8, 9	8 621 253	8 394 284
Lån til foretak i samme konsern	10	27 831 567	27 019 409
Investeringer i tilknyttet selskap	9, 10	1 553 837	3 044 600
Lån til tilknyttet selskap og felles kontrollert virksomhet	10	4 144 940	300 000
Investeringer i aksjer og andeler	6	36 846 480	44 738 626
Sum finansielle anleggsmidler		<u>78 998 077</u>	<u>83 496 919</u>
Sum anleggsmidler		<u>78 999 077</u>	<u>83 497 919</u>
Omløpsmidler			
<i>Fordringer</i>			
Kundefordringer	10	1 236 102	1 966 912
Andre fordringer	10, 11	44 952 813	13 200 884
Sum fordringer		<u>46 188 915</u>	<u>15 167 796</u>
Bankinnskudd, kontanter og lignende	2, 4, 11	<u>27 448 612</u>	<u>52 771 377</u>
Sum omløpsmidler		<u>73 637 527</u>	<u>67 939 173</u>
Sum eiendeler		<u>152 636 604</u>	<u>151 437 092</u>






Kjell Foss Holding AS

Balanse pr. 31. desember

	Note	2020	2019
Egenkapital			
<i>Innskutt egenkapital</i>			
Aksjekapital	14, 15	65 800	65 800
Sum innskutt egenkapital		65 800	65 800
<i>Opptjent egenkapital</i>			
Annen egenkapital	14	42 714 941	24 584 930
Sum opptjent egenkapital		42 714 941	24 584 930
Sum egenkapital		42 780 741	24 650 730
Gjeld			
<i>Avsetninger for forpliktelser</i>			
Utsatt skatt	13	220	220
Sum avsetning for forpliktelser		220	220
<i>Annen langsiktig gjeld</i>			
Øvrig langsiktig gjeld	10, 12	91 661 918	88 974 283
Sum annen langsiktig gjeld		91 661 918	88 974 283
<i>Kortsiktig gjeld</i>			
Leverandørgjeld	10	15 167	55 535
Betalbar skatt	13	0	92 716
Skyldige offentlige avgifter	2	1 002 484	924 129
Annen kortsiktig gjeld	10, 11	17 176 074	36 739 479
Sum kortsiktig gjeld		18 193 725	37 811 859
Sum gjeld		109 855 863	126 786 362
Sum egenkapital og gjeld		152 636 604	151 437 092

31. desember 2020
Re, 30. juni 2021

 Espen Foss styremedlem	 Sven Arne Foss styremedlem, daglig leder	 Bjarne Foss styreleder
--	--	---



Kjell Foss Holding AS

Kontantstrømoppstilling

	Note	2020	2019
Kontantstrømmer fra operasjonelle aktiviteter			
Resultat før skattekostnad		28 130 011	20 923 061
Inntektsført avsatt utbytte fra datterselskaper		-21 926 200	-21 435 780
Periodens betalte skatt		-92 716	-34 297
Tap aksjer / fond		3 750 000	0
Gevinst aksjer		-3 305 382	-767 800
Endring i varelager, kundefordringer og leverandørgjeld		690 442	-901 689
Verdiendring Nordea fond		-929 500	2 277 200
Endring i andre tidsavgrensingsposter		-47 539 683	37 981 304
Inntektsført tilgode konsernbidrag		-1 855 579	0
Inntektsført tilgode utbytte tilknyttet selskap		-1 844 940	0
Netto kontantstrøm fra operasjonelle aktiviteter		<u>-44 923 547</u>	<u>38 041 999</u>
Kontantstrømmer fra investeringsaktiviteter			
Investering i datterselskaper		0	-30 000
Utbetalinger ved kjøp av fond		0	-6 000 000
Innbetalinger ved salg av andre investeringer		6 250 000	1 500 000
Utbetalinger ved kjøp av andre investeringer		0	-7 032 025
Tilbakebetaling innskutt kapital NRP Eiendom 2018 Invest AS		39 525	118 577
Netto kontantstrøm fra investeringsaktiviteter		<u>6 289 525</u>	<u>-11 443 448</u>
Kontantstrømmer fra finansieringsaktiviteter			
Endring langsiktig gjeld til tidligere aksjonærer		2 687 635	-7 163 759
Utbelt/avregnet utbytte til aksjonærer		-8 000 000	-8 000 000
Mottatt inntektsført utbytte døtre fra i fjor		21 435 780	21 685 000
Endring lån til tilknyttta selskap		-2 000 000	427 708
Endring lån til selskaper i samme konsern		-812 158	-1 092 899
Netto kontantstrøm fra finansieringsaktiviteter		<u>13 311 257</u>	<u>5 856 050</u>
Netto endring i likvider i året		-25 322 765	32 454 601
Kontanter og bankinnskudd per 01.01		<u>52 771 377</u>	<u>20 316 776</u>
Kontanter og bankinnskudd per. 31.12		<u>27 448 612</u>	<u>52 771 377</u>



Kjell Foss Holding AS

Noter til regnskapet for 2020

Note 1 - Regnskapsprinsipper

Årsregnskapet er satt opp i samsvar med regnskapslovens bestemmelser og god regnskapsskikk.

Datterselskap/tilknyttet selskap

Datterselskapet og tilknyttede selskaper vurderes etter kostmetoden i selskapsregnskapet. Investeringen er vurdert til anskaffelseskost for aksjene med mindre nedskrivning har vært nødvendig. Det er foretatt nedskrivning til virkelig verdi når verdifall skyldes årsaker som ikke kan antas å være forbigående og det må anses nødvendig etter god regnskapsskikk. Nedskrivninger er reversert når grunnlaget for nedskrivning ikke lenger er til stede.

Utbytte og andre utdelinger er inntektsført samme år som det er avsatt i datterselskapet. Overstiger utbytte andel av tilbakeholdt resultat etter kjøpet, representerer den overskytende del tilbakebetaling av investert kapital, og utdelingene er fratrukket investeringens verdi i balansen.

Salgsinntekter

Inntektsføring ved salg av varer skjer på leveringstidspunktet. Tjenester inntektsføres i takt med utførelsen.

Finansinntekter

Utbytte fra datterselskaper inntektsføres samme år som det opptjenes. Utbytte fra tilknyttede selskaper inntektsføres samme år som det vedtas i generalforsamlingen. Gevinst ved salg av aksjer inntektsføres på avtaletidspunktet og renteinntekter inntektsføres løpende.

Klassifisering og vurdering av balanseposter

Omløpsmidler og kortsiktig gjeld omfatter poster som forfaller til betaling innen ett år etter balansedagen, samt poster som knytter seg til varekretsløpet. Øvrige poster er klassifisert som anleggsmiddel/langsiktig gjeld.

Omløpsmidler vurderes til laveste av anskaffelseskost og virkelig verdi. Kortsiktig gjeld balanseføres til nominelt beløp på etableringstidspunktet.

Anleggsmidler vurderes til anskaffelseskost, men nedskrives til virkelig verdi ved verdifall som ikke forventes å være forbigående. Anleggsmidler med begrenset økonomisk levetid avskrives planmessig. Langsiktig gjeld balanseføres til nominelt beløp på etableringstidspunktet.

Fordringer

Kundefordringer og andre fordringer er oppført i balansen til pålydende.

Pensjoner

Selskapet har tjenestepensjon der årets premie kostnadsføres løpende.

Skatter

Skattekostnaden i resultatregnskapet omfatter både periodens betalbare skatt og endring i utsatt skatt. Utsatt skatt er beregnet med 22 % på grunnlag av de midlertidige forskjeller som eksisterer mellom regnskapsmessige og skattemessige verdier, samt ligningsmessig underskudd til fremføring ved utgangen av regnskapsåret. Skatteøkende og skattereduserende midlertidige forskjeller som reverserer eller kan reversere i samme periode er utlignet og nettoført. Netto utsatt skattefordel balanseføres i den grad det er sannsynlig at denne kan bli nyttiggjort.

Kontantstrømoppstilling

Kontantstrømoppstillingen er utarbeidet etter den indirekte metode. Kontanter og kontantekvivalenter omfatter kontanter, bankinnskudd og andre kortsiktige, likvide plasseringer.



Kjell Foss Holding AS

Noter til regnskapet for 2020

Note 2 - Bankinnskudd

Bundne skattetreksmidler utgjør per 31.12 2020
405 874

Selskapet har skyldig forskuddstrekk på kr 405 874 per 31.12.2020.

Note 3 - Transaksjoner med nærstående parter (RL § 7-30b)

	2020
<i>Kjell Foss Holding AS har salg til:</i>	
Kjell Foss AS	6 225 523
Kjell Foss Nord AS	2 213 623
Kjell Foss Industri AS	2 083 779
Furulund Maskin AS	1 670 425
Holthes Fjellsprengning AS	329 141
Lundteigen Næringspark AS	8 652
ERG Ommedal AS	91 863
	<hr/> 12 623 006

Note 4 - Selvskyldnerkausjon

Kjell Foss Holding AS har stilt selvskyldnerkausjon ovenfor datterselskapene Lundteigen Næringspark AS og Furulund Maskin AS på hhv. MNOK 4,5 og MNOK 75.



Kjell Foss Holding AS

Noter til regnskapet for 2020

Note 5 - Lønnskostnader, antall ansatte, lån til ansatte og godtgjørelse til revisor

<i>Lønnskostnader</i>	2020	2019
Lønninger	7 355 636	9 813 766
Arbeidsgiveravgift	1 676 408	1 830 916
Pensjonskostnader	505 921	449 288
Andre ytelser	22 177	28 753
Sum	<u>9 560 142</u>	<u>12 122 723</u>

Gjennomsnittlig antall årsverk 7,7

Selskapet er pliktig til å ha tjenstepensjonsordning etter lov om obligatorisk tjenstepensjon. Selskapets pensjonsordninger tilfredsstiller kravene i denne lov.

Ytelser til ledende personer

	Lønn	Pensjonsutgifter	Andre godtgjørelser
Daglig leder	1 029 617	69 792	53 480

Det er ikke avtalt særskilte ytelser, bonus, opsjoner pensjonsforpliktelser eller sluttvederlag til styre.

Godtgjørelse til revisor er fordelt på følgende:

	2020
Revisjon	26 000
Teknisk bistand utarbeidelse av regnskap	5 200
Teknisk bistand utarbeidelse av likningspapirer	5 200
Annen bistand	116 110
Utarbeidelse av konsernregnskap	30 000
Sum	<u>182 510</u>

Merverdiavgift er ikke inkludert i revisjonshonoraret.



Kjell Foss Holding AS

Noter til regnskapet for 2020

Note 6 - Investeringer i aksjer og andeler

Selskap	Anskaff.kost	Bokført verdi	Markedsverdi
DNB Kombinasjonsfond	3 064 115	3 064 115	3 913 142
Nordea Funds 54803495179	5 397 450	5 397 450	6 846 425
Nordea Funds 54803495187	6 620 717	6 620 717	8 200 220
Nordea Bank E6YN Variabel	5 000 000	5 000 000	4 918 500
Nordea Bank AB B805 Zero Coupon	3 000 000	3 000 000	1 877 400
Nrp Eiendom 2018 Invest AS	1 841 898	1 841 898	1 292 610
Nordea Bank Zero Coupon	1 005 000	1 005 000	917 700
Nordea Bank EMTN Variable	1 005 000	1 005 000	948 700
Fond i Forvaltningshuset	7 200 000	7 200 000	7 959 957
Nrp Eiendom 2020 Invest AS	4 060 000	4 060 000	3 481 952
*Nedskrivning		-1 347 700	
Sum	<u>38 194 180</u>	<u>36 846 480</u>	<u>40 356 606</u>

* Det er foretatt en nedskrivning på enkelte av eiendelene, da det anses å ikke være forbigående.

Note 7 - Varige driftsmidler

	Driftsløsøre
Anskaffelseskost 01.01.	116 666
Anskaffelseskost 31.12.	116 666
Akk.avskrivning 31.12.	-115 666
Balanseført pr. 31.12.	1 000
Økonomisk levetid	3 år
Avskrivningsplan	Lineær



Kjell Foss Holding AS

Noter til regnskapet for 2020

Note 8 - Inntekt fra investeringer i datterselskaper og tilknyttet selskap

	2020	2019
Utbytte fra Kjell Foss AS	6 307 000	9 911 000
Utbytte fra Kjell Foss Industri AS	10 213 200	10 894 080
Utbytte fra Furulund Maskin AS	5 406 000	630 700
Utbytte fra Re Eiendomsutvikling	0	1 000 000
Utbytte fra Linnestad Eiendomsutvikling AS	1 844 940	0
Sum	<u>23 771 140</u>	<u>22 435 780</u>

Note 9 - Datterselskap, tilknyttet selskap m v

Selskap	Ervervet	Kontor	Eier- andel	Stemme- andel	Resultat 2020	Egenkapital pr. 31.12	Bokført verdi pr. 31.12
Kjell Foss AS	13.12.2005	Re	90 %	90 %	8 594 242	7 876 748	3 604 000
Furulund Maskin AS	13.12.2005	Re	90 %	0 %	6 446 721	21 217 600	2 323 904
Kjell Foss Industri AS	17.12.2007	Re	85 %	85 %	9 793 496	3 956 544	851 111
Lundteigen Næringsp. AS	15.10.2014	Re	100 %	100 %	98 836	-416 952	1 585 269
Erg Ommedal AS	01.10.2019	Re	100 %	100 %	-149 702	30 000	256 969
Sum					<u>24 783 593</u>	<u>32 663 940</u>	<u>8 621 253</u>

Selskap	Ervervet	Kontor	Eier- andel	Stemme- andel	Resultat 2020	Egenkapital pr. 31.12	Bokført verdi pr. 31.12
Re Eiendomsutvikling AS	15.11.2006	Re	25 %	25 %	1 600 702	6 838 162	1 150 000
Reåsen AS	11.06.2005	Re	27 %	27 %	43 625	1 002 425	396 333
Skjeggstadåsen Nord AS	08.01.2020	RE	25 %	25 %	-35 200	-5 200	7 504
Sum					<u>1 609 127</u>	<u>7 835 387</u>	<u>1 553 837</u>

Selskapet har solgt aksjene i Haukveien I AS, Haukveien II AS, Haukveien III AS og Haukveien IV AS i 2020, med en regnskapsmessig gevinst på mnok 3,3.



Kjell Foss Holding AS

Noter til regnskapet for 2020

Note 10 - Mellomværende med selskap i samme konsern og tilknyttet selskap

<i>Fordringer</i>	2020	2019
Kundefordringer foretak i samme konsern	1 225 004	1 953 293
Andre fordringer foretak i samme konsern	27 831 567	27 019 409
Andre fordringer tilknyttet selskap	4 144 940	300 000
Tilgode konsernbidrag	1 855 579	0
Tilgode utbytte fra datterselskaper	11 713 000	630 700
Sum	<u>46 770 090</u>	<u>29 903 402</u>

<i>Gjeld</i>	2020	2019
Leverandørgjeld	53 409	47 013
Skyldig konsernbidrag ERG Omedal AS	226 969	0
Sum	<u>280 378</u>	<u>47 013</u>

Mellomværende med konsernselskap og tilknyttet selskap renteberegnes iht. avtale.

Fordringer på datterselskapene skal nedbetales etter hvert som datterselskapene får overskuddslikviditet. I realiteten vil derfor deler av fordringene forfalle senere enn 1 år etter regnskapsårets slutt.

Note 11 - Mellomværende med selskap knyttet til konsernkontoordning

Kjell Foss Holding AS har etablert konsernkontosystem hvor Kjell Foss Holding AS iht avtalen er innehaver, mens øvrige konsernselskaper er underkontoinehavere eller deltakere. Banken kan avregne trekk og innestående mot hverandre slik at nettoposisjonen representerer mellomværende mellom Nordea og Kjell Foss Holding AS.

<i>Fordringer</i>	2020	2019
Lundteigen Næringspark AS	6 134 882	3 135 726
Furulund Maskin AS	13 574 519	9 399 583
Kjell Foss Nord AS	1 864 240	0
Kjell Foss AS	4 637 661	0
	<u>26 211 302</u>	<u>12 535 309</u>

<i>Gjeld</i>	2020	2019
Holthes Fjellsprenning AS	2 568 488	2 459 936
Kjell Foss AS	0	565 367
Kjell Foss Industri AS	648 265	9 125 668
Kjell Foss Nord AS	0	10 798 514
Erg Omedal AS	69 901	398 454
Per Klungland AS	1 020 641	0
	<u>4 307 295</u>	<u>23 347 939</u>



Kjell Foss Holding AS

Noter til regnskapet for 2020

Note 12 - Lån fra nærstående

	2020	2019
Innlån fra aksjonærer	86 035 490	81 549 933
Beregnete renter for lånene	2 453 055	629 900

Note 13 - Skatt

Årets skattekostnad fordeler seg på:

	2020	2019
Betalbar skatt	0	92 716
Årets totale skattekostnad	0	92 716

Beregning av årets skattegrunnlag:

	2020	2019
Ordinært resultat før skattekostnad	28 130 011	20 923 061
Permanente forskjeller	437	134
Verdireduksjon finansielle instr. vurdert til virkelig verdi	0	2 277 200
Inntektsført 3% av skattefri inntekt fra datterselskap/tilknyttet selskap	361 744	356 822
Tilbakeført skattefritt utbytte fra datterselskaper/tilknyttet selskap	-23 771 140	-22 435 780
Tilbakeført konsernbidrag fra datterselskaper	-1 855 579	0
Verdiøkning finansielle instrumenter vurdert til virkelig verdi	-929 500	0
Regnskapsmessig gev. realisasjon av aksjer og andre finansielle instrumenter	-3 543 946	-700 000
Fradragsberettiget tap fra RF-1359	-20 637	0
Alminnelig inntekt	-1 628 610	421 437
Mottatt konsernbidrag med skattemessig virkning	1 855 579	0
Ytet konsernbidrag	-226 969	0
Årets skattegrunnlag	0	421 437
Betalbar skatt (22%) av årets skattegrunnlag	0	92 716

Oversikt over midlertidige forskjeller

	2020	2019
Driftsmidler inkl goodwill	1 000	1 000
Netto midlertidige forskjeller pr 31.12	1 000	1 000
Utsatt skattefordel/Utsatt skatt (22%)	220	220

Selskapet har gitt konsernbidrag med skattemessig virkning til datterselskapet Erg Ommedal AS med kr 226 969.

Selskapet har mottatt konsernbidrag med skattemessig virkning fra datterselskapet Kjell Foss AS på kr 1 855 579.



Kjell Foss Holding AS

Noter til regnskapet for 2020

Note 14 - Egenkapital

	Aksjekapital	Annen egenkapital	Sum
Egenkapital 01.01.	65 800	24 584 930	24 650 730
Årsresultat	0	28 130 011	28 130 011
Avsatt utbytte	0	-10 000 000	-10 000 000
Egenkapital 31.12.	65 800	42 714 941	42 780 741

Note 15 - Aksjekapital og aksjonærinformasjon

Aksjekapitalen består av:

	Antall	Pålydende	Balanseført
A-aksjer	3 948	10	39 480
B-aksjer	2 632	10	26 320
Sum	6 580		65 800

Oversikt over aksjonærene i selskapet pr. 31.12:

	A-aksjer	B-aksjer	Sum	Eierandel	Stemmeandel
Safoss AS	1 316	2	1 318	20,03 %	33,33 %
Efoss AS	1 316	0	1 316	20,00 %	33,33 %
Bbfoss Holding AS	1 316	0	1 316	20,00 %	33,33 %
Rfoss Invest AS	0	658	658	10,00 %	0,00
Baf Invest AS	0	658	658	10,00 %	0,00
Jofoss AS	0	438	438	6,66 %	0,00
Kafoss AS	0	438	438	6,66 %	0,00
Fossrock AS	0	438	438	6,66 %	0,00
Sum	3 948	2 632	6 580	100,00 %	100,00 %

Styreleder Bjarne Foss eier 20 % av aksjene, og har en stemmeandel på 33,33% gjennom Bbfoss Holding AS.
Styremedlem Espen Foss eier 20 % av aksjene, og har en stemmeandel på 33,33 % gjennom Efoss AS.
Styremedlem Sven Arne Foss eier 20,03% av aksjene, og har en stemmeandel på 33,33% gjennom Safoss AS.



Kjell Foss Holding AS

Noter til regnskapet for 2020

Note 16 - Covid-19

Kjell Foss Holding AS og dets datterselskaper har på tidspunktet for avleggelse av årsregnskap ikke påvirket drift som følge av virusutbruddet. Foruten om i Kjell Foss Nord AS, der aktiviteten har vært redusert og det i perioder har vært inntil 10 ansatte permittert grunnet virusutbruddet. For resten av konsernet kan det dog ikke utelukkes at utviklingen av virusutbruddet kan få effekt på selskapets virksomhet. Det kan forekomme endringer i etterspørsel etter selskapets arbeid og betalingsvnen til kunder kan svekkes. Arbeidsstyrken kan også svekkes om følge av sykdom og/eller karantene bestemmelser. Styre og ledelsen følger utvikling nøye, og vil søke raske tilpasninger av virksomheten og dets finansiering til de til enhver tid rådende forhold.



Building a better
working world

Statsautoriserte revisorer
Ernst & Young AS

Åslyveien 21, NO-3170 Sem
Postboks 2427, NO-3104 Tønsberg

Foretaksregisteret: NO 976 389 387 MVA
Tlf: +47 24 00 24 00

www.ey.no
Medlemmer av Den norske revisorforening

UAVHENGIG REVISORS BERETNING

Til generalforsamlingen i Kjell Foss Holding AS

Uttalelse om revisjonen av årsregnskapet

Konklusjon

Vi har revidert årsregnskapet for Kjell Foss Holding AS som består av selskapsregnskap og konsernregnskap. Selskapsregnskapet og konsernregnskapet består av balanse per 31. desember 2020, resultatregnskap og kontantstrømoppstilling for regnskapsåret avsluttet per denne datoen, og en beskrivelse av vesentlige anvendte regnskapsprinsipper og andre noteopplysninger.

Etter vår mening er årsregnskapet avgitt i samsvar med lov og forskrifter og gir et rettviseende bilde av selskapets og konsernets finansielle stilling per 31. desember 2020, og av deres resultater og kontantstrømmer for regnskapsåret avsluttet per denne datoen i samsvar med regnskapslovens regler og god regnskapsskikk i Norge.

Grunnlag for konklusjonen

Vi har gjennomført revisjonen i samsvar med lov, forskrift og god revisjonsskikk i Norge, herunder de internasjonale revisjonsstandardene (ISA-ene). Våre oppgaver og plikter i henhold til disse standardene er beskrevet i avsnittet *Revisors oppgaver og plikter ved revisjonen av årsregnskapet*. Vi er uavhengige av selskapet og konsernet i samsvar med de relevante etiske kravene i Norge knyttet til revisjon slik det kreves i lov og forskrift. Vi har også overholdt våre øvrige etiske forpliktelser i samsvar med disse kravene. Etter vår oppfatning er innhentet revisjonsbevis tilstrekkelig og hensiktsmessig som grunnlag for vår konklusjon.

Øvrig informasjon

Øvrig informasjon omfatter informasjon i selskapets årsrapport bortsett fra årsregnskapet og den tilhørende revisjonsberetningen. Styret og daglig leder (ledelsen) er ansvarlig for den øvrige informasjonen. Vår uttalelse om revisjonen av årsregnskapet dekker ikke den øvrige informasjonen, og vi attesterer ikke den øvrige informasjonen.

I forbindelse med revisjonen av årsregnskapet er det vår oppgave å lese den øvrige informasjonen med det formål å vurdere hvorvidt det foreligger vesentlig inkonsistens mellom den øvrige informasjonen og årsregnskapet eller kunnskap vi har opparbeidet oss under revisjonen, eller hvorvidt den tilsynelatende inneholder vesentlig feilinformasjon. Dersom vi konkluderer med at den øvrige informasjonen inneholder vesentlig feilinformasjon, er vi pålagt å rapportere det. Vi har ingenting å rapportere i så henseende.

Ledelsens ansvar for årsregnskapet

Ledelsen er ansvarlig for å utarbeide årsregnskapet i samsvar med lov og forskrifter, herunder for at det gir et rettviseende bilde i samsvar med regnskapslovens regler og god regnskapsskikk i Norge. Ledelsen er også ansvarlig for slik intern kontroll som den finner nødvendig for å kunne utarbeide et årsregnskap som ikke inneholder vesentlig feilinformasjon, verken som følge av misligheter eller feil.

Ved utarbeidelsen av årsregnskapet må ledelsen ta standpunkt til selskapets evne til fortsatt drift og opplyse om forhold av betydning for fortsatt drift. Forutsetningen om fortsatt drift skal legges til grunn for årsregnskapet med mindre ledelsen enten har til hensikt å avvike selskapet eller legge ned virksomheten, eller ikke har noe annet realistisk alternativ.

Revisors oppgaver og plikter ved revisjonen av årsregnskapet

Vårt mål er å oppnå betryggende sikkerhet for at årsregnskapet som helhet ikke inneholder vesentlig feilinformasjon, verken som følge av misligheter eller feil, og å avgi en revisjonsberetning som inneholder vår konklusjon. Betryggende sikkerhet er en høy grad av sikkerhet, men ingen garanti for at en revisjon utført i samsvar med lov, forskrift og god revisjonsskikk i Norge, herunder ISA-ene, alltid vil avdekke



Building a better
working world

2

vesentlig feilinformasjon. Feilinformasjon kan skyldes misligheter eller feil og er å anse som vesentlig dersom den enkeltvis eller samlet med rimelighet kan forventes å påvirke de økonomiske beslutningene som brukerne foretar på grunnlag av årsregnskapet.

Som del av en revisjon i samsvar med lov, forskrift og god revisjonsskikk i Norge, herunder ISA-ene, utøver vi profesjonelt skjønn og utviser profesjonell skepsis gjennom hele revisjonen. I tillegg

- ▶ identifiserer og anslår vi risikoen for vesentlig feilinformasjon i årsregnskapet, enten det skyldes misligheter eller feil. Vi utformer og gjennomfører revisjonshandlinger for å håndtere slike risikoer, og innhenter revisjonsbevis som er tilstrekkelig og hensiktsmessig som grunnlag for vår konklusjon. Risikoen for at vesentlig feilinformasjon som følge av misligheter ikke blir avdekket, er høyere enn for feilinformasjon som skyldes feil, siden misligheter kan innebære samarbeid, forfalskning, bevisste utelatelser, uriktige fremstillinger eller overstyring av intern kontroll;
- ▶ opparbeider vi oss en forståelse av den interne kontrollen som er relevant for revisjonen, for å utforme revisjonshandlinger som er hensiktsmessige etter omstendighetene, men ikke for å gi uttrykk for en mening om effektiviteten av selskapets interne kontroll;
- ▶ vurderer vi om de anvendte regnskapsprinsippene er hensiktsmessige og om regnskapsestimaterne og tilhørende noteopplysninger utarbeidet av ledelsen er rimelige;
- ▶ konkluderer vi på om ledelsens bruk av fortsatt drift-forutsetningen er hensiktsmessig, og, basert på innhentede revisjonsbevis, hvorvidt det foreligger vesentlig usikkerhet knyttet til hendelser eller forhold som kan skape betydelig tvil om selskapets evne til fortsatt drift. Dersom vi konkluderer med at det foreligger vesentlig usikkerhet, kreves det at vi i revisjonsberetningen henleder oppmerksomheten på tilleggsopplysningene i årsregnskapet. Hvis slike tilleggsopplysninger ikke er tilstrekkelige, må vi modifisere vår konklusjon. Våre konklusjoner er basert på revisjonsbevis innhentet frem til datoen for revisjonsberetningen. Etterfølgende hendelser eller forhold kan imidlertid medføre at selskapets evne til fortsatt drift ikke lenger er til stede;
- ▶ vurderer vi den samlede presentasjonen, strukturen og innholdet i årsregnskapet, inkludert tilleggsopplysningene, og hvorvidt årsregnskapet gir uttrykk for de underliggende transaksjonene og hendelsene på en måte som gir et rettviseende bilde;
- ▶ innhenter vi tilstrekkelig og hensiktsmessig revisjonsbevis vedrørende den finansielle informasjonen til enhetene eller forretningsområdene i konsernet for å kunne gi uttrykk for en mening om konsernregnskapet. Vi er ansvarlige for å fastsette strategien for, samt å følge opp og gjennomføre konsernrevisjonen, og vi har et udelte ansvar for konklusjonen på revisjonen av konsernregnskapet.

Vi kommuniserer med styret blant annet om det planlagte omfanget av revisjonen, tidspunktet for vårt revisjonsarbeid og eventuelle vesentlige funn i vår revisjon, herunder vesentlige svakheter i den interne kontrollen som vi avdekker gjennom vårt arbeid.

Uttalelse om øvrige lovmessige krav

Konklusjon om årsberetningen

Basert på vår revisjon av årsregnskapet som beskrevet ovenfor, mener vi at opplysningene i årsberetningen om årsregnskapet, forutsetningen om fortsatt drift og forslaget til disponering av resultatet er konsistente med årsregnskapet og i samsvar med lov og forskrifter.

Uavhengig revisors beretning - Kjell Foss Holding AS

A member firm of Ernst & Young Global Limited

Penneo Dokumentnr: QT5LE-J6CZNV-GYBW6-6G488-V2W7Z-PWQEQ



Konklusjon om registrering og dokumentasjon

Basert på vår revisjon av årsregnskapet som beskrevet ovenfor, og kontrollhandlinger vi har funnet nødvendige i henhold til internasjonal standard for attestasjonsoppdrag (ISAE) 3000 «Attestasjonsoppdrag som ikke er revisjon eller forenklet revisorkontroll av historisk finansiell informasjon», mener vi at ledelsen har oppfylt sin plikt til å sørge for ordentlig og oversiktlig registrering og dokumentasjon av selskapets regnskapsopplysninger i samsvar med lov og god bokføringskikk i Norge.

Tønsberg, 30. juni 2021
ERNST & YOUNG AS

Revisjonsberetningen er signert elektronisk

Morten Mobråthen
statsautorisert revisor

Penneo Dokumentnøkkel: QT5LE-J6CZIN-GYBW6-6G488-V2WTZ-PWQEQ



PENNEO

Signaturene i dette dokumentet er juridisk bindende. Dokument signert med "Penneo"™ - sikker digital signatur.
De signerende parter sin identitet er registrert, og er listet nedenfor.

"Med min signatur bekrefter jeg alle datoer og innholdet i dette dokument."

Morten Mobraåthen

Statsautorisert revisor

På vegne av: Ernst & Young AS

Serienummer: 9578-5994-4-470218

IP: 145.62.xxx.xxx

2021-06-30 10:27:21Z



Penneo Dokumentnokket: QT5LE-J6CZIN-GYBW6-6G488-V2JW7Z-PWQEQ

Dokumentet er signert digitalt, med **Penneo.com**. Alle digitale signatur-data i dokumentet er sikret og validert av den datamaskin-utregnede hash-verdien av det opprinnelige dokument. Dokumentet er låst og tids-stemplet med et sertifikat fra en betrodd tredjepart. All kryptografisk bevis er integrert i denne PDF, for fremtidig validering (hvis nødvendig).

Hvordan bekrefter at dette dokumentet er originalen?

Dokumentet er beskyttet av ett Adobe CDS sertifikat. Når du åpner dokumentet i

Adobe Reader, skal du kunne se at dokumentet er sertifisert av **Penneo e-signature service <penneo@penneo.com>**. Dette garanterer at innholdet i dokumentet ikke har blitt endret.

Det er lett å kontrollere de kryptografiske beviser som er lokalisert inne i dokumentet, med Penneo validator - <https://penneo.com/validate>