



## ÅRSREGNSKAPET FOR REGNSKAPSÅRET 2021 - GENERELL INFORMASJON

### Enheten

Organisasjonsnummer: 897 677 172  
Organisasjonsform: Aksjeselskap  
Foretaksnavn: VISUELL NATUR AS  
Forretningsadresse: Bergsvea 18  
1445 DRØBAK

### Regnskapsår

Årsregnskapets periode: 01.01.2021 - 31.12.2021

### Konsern

Morselskap i konsern: Nei

### Regnskapsregler

Regler for små foretak benyttet: Ja  
Benyttet ved utarbeidelsen av årsregnskapet til selskapet: Regnskapslovens alminnelige regler

### Årsregnskapet fastsatt av kompetent organ

Bekreftet av representant for selskapet: Baard Næss  
Dato for fastsettelse av årsregnskapet: 23.05.2022

### Grunnlag for avgivelse

År 2021: Årsregnskapet er elektronisk innlevert  
År 2020: Tall er hentet fra elektronisk innlevert årsregnskap fra 2021

*Det er ikke krav til at årsregnskapet m.v. som sendes til Regnskapsregisteret er undertegnet. Kontrollen på at dette er utført ligger hos revisor/enhetens øverste organ. Sikkerheten ivaretas ved at innsender har rolle/rettighet for innsending av årsregnskapet via Altinn, og ved at det bekreftes at årsregnskapet er fastsatt av kompetent organ.*

Brønnøysundregistrene, 28.06.2023



### Resultatregnskap

| Beløp i: NOK   | Note | 2021             | 2020             |
|--|------|------------------|------------------|
| <b>RESULTATREGNSKAP</b>  |      |                  |                  |
| <b>Inntekter</b>   |      |                  |                  |
| Salgsinntekt   |      | 1 829 331        | 1 834 442        |
| <b>Sum inntekter</b>   |      | <b>1 829 331</b> | <b>1 834 442</b> |
| <b>Kostnader</b>   |      |                  |                  |
| Endring i beholdning av varer under tilvirkning og ferdig tilvirkede varer |      | 50 933           | 44 567           |
| Varekostnad  |      | 1 154 095        | 1 038 035        |
| Lønnskostnad   | 2    | 286 321          | 306 951          |
| Avskrivning av driftsmidler og immaterielle eiendeler                      | 8    | 25 770           | 36 813           |
| Annen driftskostnad  | 2    | 360 533          | 412 311          |
| <b>Sum kostnader</b>   |      | <b>1 877 652</b> | <b>1 838 678</b> |
| <b>Driftsresultat</b>  |      | <b>-48 321</b>   | <b>-4 236</b>    |
| <b>Finansinntekter og finanskostnader</b>                                  |      |                  |                  |
| Annen renteinntekt   |      | 425              | 1 669            |
| Annen finansinntekt  |      | 5 699            | 45 652           |
| <b>Sum finansinntekter</b>   |      | <b>6 124</b>     | <b>47 321</b>    |
| Annen rentekostnad   |      |                  | 128              |
| <b>Sum finanskostnader</b>   |      |                  | <b>128</b>       |
| <b>Netto finans</b>  |      | <b>6 124</b>     | <b>47 193</b>    |
| <b>Ordinært resultat før skattekostnad</b>                                 |      | <b>-42 197</b>   | <b>42 957</b>    |
| Skattekostnad på ordinært resultat   | 4    |                  | 9 450            |
| <b>Ordinært resultat etter skattekostnad</b>                               |      | <b>-42 197</b>   | <b>33 507</b>    |
| <b>Årsresultat</b>   | 5    | <b>-42 197</b>   | <b>33 507</b>    |
| <b>Årsresultat etter minoritetsinteresser</b>                              |      | <b>-42 197</b>   | <b>33 507</b>    |
| <b>Totalresultat</b>   |      | <b>-42 197</b>   | <b>33 507</b>    |



## Resultatregnskap

| <b>Beløp i: NOK</b>                      | <b>Note</b> | <b>2021</b>    | <b>2020</b>   |
|--|-------------|----------------|---------------|
| <b>Overføringer og disponeringer</b>     |             |                |               |
| Avsatt til annen egenkapital             |             | -42 197        | 33 507        |
| <b>Sum overføringer og disponeringer</b> |             | <b>-42 197</b> | <b>33 507</b> |



### Balanse

| Beløp i: NOK                                   | Note | 2021             | 2020             |
|--|------|------------------|------------------|
| <b>BALANSE - EIENDELER</b>                     |      |                  |                  |
| <b>Anleggsmidler</b>                           |      |                  |                  |
| <b>Immaterielle eiendeler</b>                  |      |                  |                  |
| Utsatt skattefordel                            | 4    |                  |                  |
| <b>Varige driftsmidler</b>                     |      |                  |                  |
| Driftsløsøre, inventar o.a. utstyr             | 8    | 60 130           | 85 900           |
| <b>Sum varige driftsmidler</b>                 | 8    | <b>60 130</b>    | <b>85 900</b>    |
| <b>Sum anleggsmidler</b>                       |      | <b>60 130</b>    | <b>85 900</b>    |
| <b>Omløpsmidler</b>                            |      |                  |                  |
| <b>Varer</b>                                   |      |                  |                  |
| Sum varer                                      | 7    | 43 282           | 94 215           |
| <b>Fordringer</b>                              |      |                  |                  |
| Kundefordringer                                |      | 155 140          | 18 531           |
| Andre kortsiktige fordringer                   |      | 798 542          | 782 659          |
| <b>Sum fordringer</b>                          |      | <b>953 682</b>   | <b>801 190</b>   |
| <b>Bankinnskudd, kontanter og lignende</b>     |      |                  |                  |
| Bankinnskudd, kontanter o.l.                   | 6    | 2 260 547        | 2 195 540        |
| <b>Sum bankinnskudd, kontanter og lignende</b> |      | <b>2 260 547</b> | <b>2 195 540</b> |
| <b>Sum omløpsmidler</b>                        |      | <b>3 257 511</b> | <b>3 090 944</b> |
| <b>SUM EIENDELER</b>                           |      | <b>3 317 641</b> | <b>3 176 844</b> |
| <b>BALANSE - EGENKAPITAL OG GJELD</b>          |      |                  |                  |
| <b>Egenkapital</b>                             |      |                  |                  |
| <b>Innskutt egenkapital</b>                    |      |                  |                  |
| Aksjekapital                                   | 3    | 102 000          | 102 000          |
| <b>Sum innskutt egenkapital</b>                |      | <b>102 000</b>   | <b>102 000</b>   |



## Balanse

| <b>Beløp i: NOK</b>             | <b>Note</b> | <b>2021</b>      | <b>2020</b>      |
|---------------------------------|-------------|------------------|------------------|
| <b>Opptjent egenkapital</b>     |             |                  |                  |
| Annen egenkapital               |             | 1 037 921        | 1 080 118        |
| Udisponert resultat             |             |                  |                  |
| <b>Sum opptjent egenkapital</b> |             | <b>1 037 921</b> | <b>1 080 118</b> |
| <b>Sum egenkapital</b>          | 5           | <b>1 139 921</b> | <b>1 182 118</b> |
| <b>Gjeld</b>                    |             |                  |                  |
| <b>Langsiktig gjeld</b>         |             |                  |                  |
| Utsatt skatt                    | 4           |                  |                  |
| <b>Annen langsiktig gjeld</b>   |             |                  |                  |
| <b>Sum langsiktig gjeld</b>     |             | <b>0</b>         | <b>0</b>         |
| <b>Kortsiktig gjeld</b>         |             |                  |                  |
| Leverandørgjeld                 |             | 429 284          | 264 761          |
| Betalbar skatt                  | 4           |                  | 9 450            |
| Skyldig offentlige avgifter     |             | 39 624           | 4 668            |
| Annen kortsiktig gjeld          |             | 1 708 812        | 1 715 847        |
| <b>Sum kortsiktig gjeld</b>     |             | <b>2 177 720</b> | <b>1 994 726</b> |
| <b>Sum gjeld</b>                |             | <b>2 177 720</b> | <b>1 994 726</b> |
| <b>SUM EGENKAPITAL OG GJELD</b> |             | <b>3 317 641</b> | <b>3 176 844</b> |



## Brønnøysundregistrene

### ÅRSREGNSKAP FOR REGNSKAPSÅRET 2021 - GENERELL INFORMASJON

Journalnummer: 2022 460581

#### Enheten

Organisasjonsnummer: 897 677 172  
Organisasjonsform: Aksjeselskap  
Foretaksnavn: VISUELL NATUR AS  
Forretningsadresse: Bergsvea 18  
1445 DRØBAK

#### Regnskapsår

Årsregnskapets periode: 01.01.2021 - 31.12.2021

#### Konsern

Morselskap i konsern: Nei

#### Regnskapsregler

Regler for små foretak benyttet: Ja  
Benyttet ved utarbeidelsen av årsregnskapet til selskapet: Regnskapslovens alminnelige regler

#### Årsregnskapet fastsatt av kompetent organ

Bekreftet av representant for selskapet: Baard Næss  
Dato for fastsettelse av årsregnskapet: 23.05.2022

#### Revisjon

Selskapet har besluttet at årsregnskapet ikke skal revideres: Ja  
Årsregnskapet er utarbeidet av ekstern autorisert regnskapsfører: Ja  
Ekstern autorisert regnskapsfører har i løpet av regnskapsåret bistått ved den løpende regnskapsføringen eller utført andre tjenester for selskapet enn å utarbeide årsregnskapet: Ja

#### Grunnlag for avgivelse

År 2021: Årsregnskap er elektronisk innlevert.  
År 2020: Tall er hentet fra elektronisk innlevert årsregnskap fra 2021.

*Det er ikke krav til at årsregnskapet m.v. som sendes til Regnskapsregisteret er undertegnet. Kontrollen på at dette er utført ligger hos revisor/enhetens øverste organ. Sikkerheten ivaretas ved at innsender har rolle/rettighet for innsending av årsregnskapet via Altinn, og ved at det bekreftes at årsregnskapet er fastsatt av kompetent organ.*

Brønnøysundregistrene, 16.06.2022

---

Brønnøysundregistrene  
Postadresse: Postboks 900, 8910 Brønnøysund  
Telefon: 75 00 75 00  
E-post: firmapost@brreg.no Internett: www.brreg.no  
Organisasjonsnummer: 974 760 673



Organisasjonsnr: 897 677 172  
VISUELL NATUR AS

## RESULTATREGNSKAP

| <b>Beløp i: NOK</b>  | <b>Note</b> | <b>2021</b>      | <b>2020</b>      |
|--|-------------|------------------|------------------|
| <b>RESULTATREGNSKAP</b>  |             |                  |                  |
| <b>Inntekter</b>   |             |                  |                  |
| Salgsinntekt   |             | 1 829 331        | 1 834 442        |
| <b>Sum inntekter</b>   |             | <b>1 829 331</b> | <b>1 834 442</b> |
| <b>Kostnader</b>   |             |                  |                  |
| Endring i beholdning av varer under tilvirkning og ferdig tilvirkede varer |             | 50 933           | 44 567           |
| Varekostnad  |             | 1 154 095        | 1 038 035        |
| Lønnskostnad   | 2           | 286 321          | 306 951          |
| Avskrivning av driftsmidler og immaterielle eiendeler                      | 8           | 25 770           | 36 813           |
| Annen driftskostnad  | 2           | 360 533          | 412 311          |
| <b>Sum kostnader</b>   |             | <b>1 877 652</b> | <b>1 838 678</b> |
| <b>Driftsresultat</b>  |             | <b>-48 321</b>   | <b>-4 236</b>    |
| <b>Finansinntekter og finanskostnader</b>                                  |             |                  |                  |
| Annen renteinntekt   |             | 425              | 1 669            |
| Annen finansinntekt  |             | 5 699            | 45 652           |
| <b>Sum finansinntekter</b>   |             | <b>6 124</b>     | <b>47 321</b>    |
| Annen rentekostnad   |             |                  | 128              |
| <b>Sum finanskostnader</b>   |             |                  | <b>128</b>       |
| <b>Netto finans</b>  |             | <b>6 124</b>     | <b>47 193</b>    |
| <b>Ordinært resultat før skattekostnad</b>                                 |             |                  |                  |
| Skattekostnad på ordinært resultat   | 4           | -42 197          | 42 957           |
| <b>Ordinært resultat etter skattekostnad</b>                               |             | <b>-42 197</b>   | <b>33 507</b>    |
| <b>Årsresultat</b>   | 5           | <b>-42 197</b>   | <b>33 507</b>    |
| <b>Årsresultat etter minoritetsinteresser</b>                              |             | <b>-42 197</b>   | <b>33 507</b>    |
| <b>Totalresultat</b>   |             | <b>-42 197</b>   | <b>33 507</b>    |
| <b>Overføringer og disponeringer</b>                                       |             |                  |                  |
| Avsatt til annen egenkapital   |             | -42 197          | 33 507           |
| <b>Sum overføringer og disponeringer</b>                                   |             | <b>-42 197</b>   | <b>33 507</b>    |





Organisasjonsnr: 897 677 172  
VISUELL NATUR AS

## BALANSE

| <u>Beløp i: NOK</u>                                | <u>Note</u> | <u>2021</u>      | <u>2020</u>      |
|--|-------------|------------------|------------------|
| <b>BALANSE - EIENDELER</b>                         |             |                  |                  |
| <b>Anleggsmidler</b>                               |             |                  |                  |
| <b>Immaterielle eiendeler</b>                      |             |                  |                  |
| Utsatt skattefordel                                | 4           |                  |                  |
| <b>Varige driftsmidler</b>                         |             |                  |                  |
| Driftsløsøre, inventar o.<br>a. utstyr             |             |                  |                  |
|  | 8           | 60 130           | 85 900           |
| <b>Sum varige driftsmidler</b>                     | <b>8</b>    | <b>60 130</b>    | <b>85 900</b>    |
| <b>Sum anleggsmidler</b>                           |             | <b>60 130</b>    | <b>85 900</b>    |
| <b>Omløpsmidler</b>                                |             |                  |                  |
| <b>Varer</b>                                       |             |                  |                  |
| Sum varer  | 7           | 43 282           | 94 215           |
| <b>Fordringer</b>                                  |             |                  |                  |
| Kundefordringer                                    |             |                  |                  |
|  |             | 155 140          | 18 531           |
| Andre kortsiktige<br>fordringer                    |             |                  |                  |
|  |             | 798 542          | 782 659          |
| <b>Sum fordringer</b>                              |             | <b>953 682</b>   | <b>801 190</b>   |
| <b>Bankinnskudd, kontanter<br/>og lignende</b>     |             |                  |                  |
| Bankinnskudd, kontanter o.<br>l.                   |             |                  |                  |
|  | 6           | 2 260 547        | 2 195 540        |
| <b>Sum bankinnskudd,<br/>kontanter og lignende</b> |             | <b>2 260 547</b> | <b>2 195 540</b> |
| <b>Sum omløpsmidler</b>                            |             | <b>3 257 511</b> | <b>3 090 944</b> |
| <b>SUM EIENDELER</b>                               |             | <b>3 317 641</b> | <b>3 176 844</b> |
| <b>BALANSE - EGENKAPITAL OG<br/>GJELD</b>          |             |                  |                  |
| <b>Egenkapital</b>                                 |             |                  |                  |
| <b>Innskutt egenkapital</b>                        |             |                  |                  |
| Aksjekapital                                       |             |                  |                  |
|  | 3           | 102 000          | 102 000          |
| <b>Sum innskutt egenkapital</b>                    |             | <b>102 000</b>   | <b>102 000</b>   |
| <b>Opptjent egenkapital</b>                        |             |                  |                  |
| Annen egenkapital                                  |             |                  |                  |
|  |             | 1 037 921        | 1 080 118        |
| Udisponert resultat                                |             |                  |                  |
| <b>Sum opptjent egenkapital</b>                    |             | <b>1 037 921</b> | <b>1 080 118</b> |
| <b>Sum egenkapital</b>                             | <b>5</b>    | <b>1 139 921</b> | <b>1 182 118</b> |



|                                 |   |                  |                  |
|---------------------------------|---|------------------|------------------|
| <b>Gjeld</b>                    |   |                  |                  |
| <b>Langsiktig gjeld</b>         |   |                  |                  |
| Utsatt skatt                    | 4 |                  |                  |
| <b>Annen langsiktig gjeld</b>   |   |                  |                  |
| <b>Sum langsiktig gjeld</b>     |   | <b>0</b>         | <b>0</b>         |
| <b>Kortsiktig gjeld</b>         |   |                  |                  |
| Leverandørgjeld                 |   | 429 284          | 264 761          |
| Betalbar skatt                  | 4 |                  | 9 450            |
| Skyldig offentlige avgifter     |   | 39 624           | 4 668            |
| Annen kortsiktig gjeld          |   | 1 708 812        | 1 715 847        |
| <b>Sum kortsiktig gjeld</b>     |   | <b>2 177 720</b> | <b>1 994 726</b> |
| <b>Sum gjeld</b>                |   | <b>2 177 720</b> | <b>1 994 726</b> |
| <b>SUM EGENKAPITAL OG GJELD</b> |   | <b>3 317 641</b> | <b>3 176 844</b> |



Organisasjonsnr: 897 677 172  
VISUELL NATUR AS

NOTEOPPLYSNINGER - SELSKAP - alle poster oppgitt i hele tall

Note

Antall aksjer og aksjeeiere

Note

1

Antall årsverk i regnskapsåret

Virksomheten har hatt følgende antall årsverk:


1.00


Omløpsmidler                      Startdato      Sluttdato      Endring


Skattemessig fremf.undersk. Startdato      Sluttdato      Endring


Kortsiktig gjeld                      Startdato      Sluttdato      Endring



 Bypass Signing  
Robin Jenssen  
2022-06-09

 BankID Signing  
Tom Schandy  
2022-06-09

 BankID Signing  
Baard Ness  
2022-06-10

 BankID Signing  
Merci Maria Abrahamson Fleb  
2022-06-10





**Årsregnskap 2021**  
**Visuell Natur AS**

**Resultatregnskap**  
**Balanse**  
**Noter**



**Org.nr.: 897 677 172**


 Bypass Signing  
Robin Jenssen  
2022-06-09 BankID Signing  
Tom Schandy  
2022-06-09 BankID Signing  
Baard Ness  
2022-06-10 BankID Signing  
Merci Maria Abrahamson Fleb  
2022-06-10

## Resultatregnskap

### Visuell Natur AS


| <b>Driftsinntekter og driftskostnader</b>             | Note | 2021             | 2020             |
|---|------|------------------|------------------|
| Salgsinntekt  |      | 1 829 331        | 1 834 442        |
| Sum driftsinntekter                                   |      | <u>1 829 331</u> | <u>1 834 442</u> |
| Varekostnad   |      | 1 154 095        | 1 038 035        |
| End. beh. varer u.tilv. og ferdigvarer                |      | 50 933           | 44 567           |
| Lønnskostnad  | 2    | 286 321          | 306 951          |
| Avskrivning av driftsmidler og immaterielle eiendeler | 8    | 25 770           | 36 813           |
| Annen driftskostnad                                   | 2    | 360 533          | 412 311          |
| Sum driftskostnader                                   |      | <u>1 877 652</u> | <u>1 838 678</u> |
| Driftsresultat  |      | <u>-48 321</u>   | <u>-4 236</u>    |
| <b>Finansinntekter og finanskostnader</b>             |      |                  |                  |
| Annen renteinntekt                                    |      | 425              | 1 669            |
| Annen finansinntekt                                   |      | 5 699            | 45 652           |
| Annen rentekostnad                                    |      | 0                | 128              |
| Resultat av finansposter                              |      | <u>6 124</u>     | <u>47 193</u>    |
| Ordinært resultat før skattekostnad                   |      | -42 197          | 42 957           |
| Skattekostnad på ordinært resultat                    | 4    | 0                | 9 450            |
| Ordinært resultat                                     |      | <u>-42 197</u>   | <u>33 507</u>    |
| <b>Ekstraordinære inntekter og kostnader</b>          |      |                  |                  |
| Årsresultat   | 5    | <u>-42 197</u>   | <u>33 507</u>    |
| <b>Overføringer</b>                                   |      |                  |                  |
| Avsatt til annen egenkapital                          |      | -42 197          | 33 507           |
| Sum overføringer                                      |      | <u>-42 197</u>   | <u>33 507</u>    |



 Bypass Signing  
Robin Jenssen  
2022-06-09

 BankID Signing  
Tom Schandy  
2022-06-09



 BankID Signing  
Baard Ness  
2022-06-10

 BankID Signing  
Merci Maria Abrahamson Fleb  
2022-06-10

## Balanse

### Visuell Natur AS

| Eiendeler                          | Note | 2021             | 2020             |
|------------------------------------|------|------------------|------------------|
| <b>Anleggsmidler</b>               |      |                  |                  |
| <b>Immaterielle eiendeler</b>      |      |                  |                  |
| <b>Varige driftsmidler</b>         |      |                  |                  |
| Driftsløsøre, inventar o.a. utstyr | 8    | 60 130           | 85 900           |
| Sum varige driftsmidler            | 8    | <u>60 130</u>    | <u>85 900</u>    |
| <b>Finansielle anleggsmidler</b>   |      |                  |                  |
| Sum anleggsmidler                  |      | <u>60 130</u>    | <u>85 900</u>    |
| <b>Omløpsmidler</b>                |      |                  |                  |
| Lager av varer og annen beholdning | 7    | 43 282           | 94 215           |
| <b>Fordringer</b>                  |      |                  |                  |
| Kundefordringer                    |      | 155 140          | 18 531           |
| Andre kortsiktige fordringer       |      | <u>798 542</u>   | <u>782 659</u>   |
| Sum fordringer                     |      | <u>953 682</u>   | <u>801 190</u>   |
| <b>Investeringer</b>               |      |                  |                  |
| Bankinnskudd, kontanter o.l.       | 6    | 2 260 547        | 2 195 540        |
| Sum omløpsmidler                   |      | <u>3 257 511</u> | <u>3 090 944</u> |
| Sum eiendeler                      |      | <u>3 317 641</u> | <u>3 176 844</u> |

 Bypass Signing  
Robin Jenssen  
2022-06-09 BankID Signing  
Tom Schandy  
2022-06-09 BankID Signing  
Baard Næss  
2022-06-10 BankID Signing  
Merci Maria Abrahamsen Fleb  
2022-06-10

## Balanse

### Visuell Natur AS

| Egenkapital og gjeld               | Note | 2021             | 2020             |
|------------------------------------|------|------------------|------------------|
| <b>Innskutt egenkapital</b>        |      |                  |                  |
| Aksjekapital                       | 3    | 102 000          | 102 000          |
| Sum innskutt egenkapital           |      | <u>102 000</u>   | <u>102 000</u>   |
| <b>Opptjent egenkapital</b>        |      |                  |                  |
| Annen egenkapital                  |      | 1 037 921        | 1 080 118        |
| Sum opptjent egenkapital           |      | <u>1 037 921</u> | <u>1 080 118</u> |
| Sum egenkapital                    | 5    | <u>1 139 921</u> | <u>1 182 118</u> |
| <b>Gjeld</b>                       |      |                  |                  |
| <b>Avsetning for forpliktelser</b> |      |                  |                  |
| <b>Annen langsiktig gjeld</b>      |      |                  |                  |
| <b>Kortsiktig gjeld</b>            |      |                  |                  |
| Leverandørgjeld                    |      | 429 284          | 264 761          |
| Betalbar skatt                     | 4    | 0                | 9 450            |
| Skyldig offentlige avgifter        |      | 39 624           | 4 668            |
| Annen kortsiktig gjeld             |      | 1 708 812        | 1 715 847        |
| Sum kortsiktig gjeld               |      | <u>2 177 720</u> | <u>1 994 726</u> |
| Sum gjeld                          |      | <u>2 177 720</u> | <u>1 994 726</u> |
| Sum egenkapital og gjeld           |      | <u>3 317 641</u> | <u>3 176 844</u> |

23.05.2022  
Styret i Visuell Natur AS

---

Merci Maria Abrahamsen  
styremedlem

---

Fritz Tom Schandy  
styremedlem


---

Robin Jenssen  
styreleder

---


Baard Næss  
styremedlem/daglig leder



 Bypass Signing  
Robin Jenssen  
2022-06-09

 BankID Signing  
Tom Schandy  
2022-06-09

 BankID Signing  
Baard Ness  
2022-06-10

 BankID Signing  
Merci Maria Abrahamson Fleb  
2022-06-10

## Regnskapsprinsipper

Årsregnskapet er satt opp i samsvar med regnskapsloven og NRS 8 - God regnskapsskik foretak.

## Driftsinntekter

Inntektsføring ved salg av varer skjer på leveringstidspunktet. Tjenester inntektsføres etter hvert som de leveres.

## Skatt

Skattekostnaden i resultatregnskapet omfatter både periodens betalbare skatt og endring i utsatt skatt. Utsatt skatt er beregnet med 22 % på grunnlag av de midlertidige forskjeller som eksisterer mellom regnskapsmessige og skattemessige verdier, samt ligningsmessig underskudd til fremføring ved utgangen av regnskapsåret. Skatteøkende og skattereduserende midlertidige forskjeller som reverserer eller kan reverseres i samme periode er utlignet og nettoført.

## Klassifisering og vurdering av anleggsmidler

Anleggsmidler omfatter eiendeler bestemt til varig eie og bruk. Anleggsmidler er vurdert til anskaffelseskost. Varige driftsmidler balanseføres og avskrives over driftsmidlets økonomiske levetid. Avskrivningsperioden for fast eiendom anskaffet etter 2009 er dekomponert i en del som gjelder råbygget og en del som gjelder faste tekniske installasjoner. Varige driftsmidler nedskrives til gjenvinnbart beløp ved verdifall som forventes ikke å være forbigående. Gjenvinnbart beløp er det høyeste av netto salgsverdi og verdi i bruk. Verdi i bruk er nåverdi av fremtidige kontantstrømmer knyttet til eiendelen. Nedskrivningen reverseres når grunnlaget for nedskrivningen ikke lenger er til stede.

## Klassifisering og vurdering av omløpsmidler

Omløpsmidler og kortsiktig gjeld omfatter normalt poster som forfaller til betaling innen ett år etter balansedagen, samt poster som knytter seg til varekretsløpet. Omløpsmidler vurderes til laveste verdi av anskaffelseskost og virkelig verdi.

## Varer

Varer er vurdert til det laveste av anskaffelseskost og netto salgsverdi.


## Fordringer

Kundefordringer og andre fordringer oppføres til pålydende etter fradrag for avsetning til forventet tap. Avsetning til tap gjøres på grunnlag av en individuell vurdering av de enkelte fordringene.




## Note 2 Lønnskostnader og ytelser, godtgjørelser til daglig leder, styret og revisor

| <b>Lønnskostnader</b> | <b>2021</b>    |                |
|-----------------------|----------------|----------------|
| Lønninger             | 249 797        |                |
| Arbeidsgiveravgift    | 36 233         | 10 784         |
| Andre ytelser         | 291            | 290            |
| <b>Sum</b>            | <b>286 321</b> | <b>306 951</b> |

 Bypass Signing  
Robin Jenssen  
2022-06-09

 BankID Signing  
Tom Schandy  
2022-06-09

 BankID Signing  
Baard Næss  
2022-06-10

 BankID Signing  
Merci Maria Abrahamsen Fleb  
2022-06-10  
295 8 / 8

Selskapet har i 2021 sysselsatt 1 årsverk. Daglig leder er Baard Næss, som også er aksjonær.

### Pensjonsforpliktelser

Firmaet har ikke opprettet obligatorisk tjenstepensjon, da firmaet foreløpig ikke har fast ansatte.

## Note 3 Aksjonærer


### Aksjekapitalen i Visuell Natur AS pr. 31.12.2021 består av:

|                 | <b>Antall</b> | <b>Pålydende</b> | <b>Bokført</b> |
|-----------------|---------------|------------------|----------------|
| Ordinære aksjer | 102           | 1 000,00         | 102 000        |
| <b>Sum</b>      | <b>102</b>    |                  | <b>102 000</b> |

### Eierstruktur


|                             | <b>Antall</b> | <b>Eierandel</b> | <b>Stemmeandel</b> |
|-----------------------------|---------------|------------------|--------------------|
| Baard Næss                  | 34            | 33,33            | 33,33              |
| Merci Maria Abrahamsen      | 34            | 33,33            | 33,33              |
| Tom Schandy                 | 34            | 33,33            | 33,33              |
| <b>Totalt antall aksjer</b> | <b>102</b>    | <b>100,00</b>    | <b>100,00</b>      |



 Bypass Signing  
Robin Jenssen  
2022-06-09

 BankID Signing  
Tom Schandy  
2022-06-09

 BankID Signing  
Baard Ness  
2022-06-10

 BankID Signing  
Merci Maria Abrahamson Fleb  
2022-06-10

## Note 4 Skatt

| Årets skattekostnad                      | 2021           | 2020          |
|--|----------------|---------------|
| Resultatført skatt på ordinært resultat: |                |               |
| Betalbar skatt                           | 0              | 9 450         |
| Endring i utsatt skattefordel            | 0              | 0             |
| <b>Skattekostnad ordinært resultat</b>   | <b>0</b>       | <b>9 450</b>  |
| Skattepliktig inntekt:                   |                |               |
| Ordinært resultat før skatt              | -42 197        | 42 957        |
| Permanente forskjeller                   | 0              | 0             |
| Endring i midlertidige forskjeller       | 0              | -1            |
| <b>Skattepliktig inntekt</b>             | <b>-42 197</b> | <b>42 955</b> |
| Betalbar skatt i balansen:               |                |               |
| Betalbar skatt på årets resultat         | 0              | 9 450         |
| <b>Sum betalbar skatt i balansen</b>     | <b>0</b>       | <b>9 450</b>  |

Skatteeffekten av midlertidige forskjeller og underskudd til fremføring som har gitt opphav til utsatt skatt og utsatte skattefordeler, spesifisert på typer av midlertidige forskjeller

|   | 2021     | 2020     | Endring  |
|---|----------|----------|----------|
| Varige driftsmidler                             | 1        | 1        | 0        |
| <b>Sum</b>                                      | <b>1</b> | <b>1</b> | <b>0</b> |
| Akkumulert fremførbart underskudd               | -42 197  | 0        | 42 197   |
| Inngår ikke i beregningen av utsatt skatt       | 42 196   | 0        | -42 196  |
| <b>Grunnlag for utsatt skattefordel / skatt</b> | <b>0</b> | <b>1</b> | <b>1</b> |
| <b>Utsatt skattefordel / skatt (22 %)</b>       | <b>0</b> | <b>0</b> | <b>0</b> |

I henhold til God regnskapsskikk for små foretak balanseføres ikke utsatt skattefordel.


## Note 5 Egenkapital

|                      | Aksjekapital   | Overkurs | Annen<br>Innskutt<br>egenkapital | Annen<br>egenkapital | Sum<br>egenkapital |
|----------------------|----------------|----------|----------------------------------|----------------------|--------------------|
| Pr. 31.12.2020       | 102 000        | 0        | 0                                | 1 080 118            | 1 182 118          |
| <b>Pr 01.01.2021</b> | <b>102 000</b> | <b>0</b> | <b>0</b>                         | <b>1 080 118</b>     | <b>1 182 118</b>   |
| Årets resultat       |                |          |                                  | -42 197              | -42 197            |
| <b>Pr 31.12.2021</b> | <b>102 000</b> | <b>0</b> | <b>0</b>                         | <b>1 037 921</b>     | <b>1 139 921</b>   |




## Note 6 Bankinnskudd

Innestående midler på skattetrekkkonto (bundne midler) er på kr. 32 397, som dekker s/ forskuddstrekk.

 Bypass Signing  
Robin Jenssen  
2022-06-09

 BankID Signing  
Tom Schandy  
2022-06-09

 BankID Signing  
Baard Ness  
2022-06-10

 BankID Signing  
Merci Maria Abrahamson Fleb  
2022-06-10

## Note 7 Varer

|                                  | 2021          | 2020           |
|----------------------------------|---------------|----------------|
| Varelager                        | 94 215        | 138 782        |
| <b>Total varelagerbeholdning</b> | <b>94 215</b> | <b>138 782</b> |

## Note 8 Anleggsmidler

|   | Driftsløsøre,<br>inventar ol. |
|---|-------------------------------|
| Anskaffelseskost pr. 01.01.2021         | 212 690                       |
| Samlede avskrivninger per 31.12.2021    | 152 561                       |
| <b>Balanseført verdi per 31.12.2021</b> | <b>60 129</b>                 |
| Årets avskrivning                       | 25 770                        |
| Avskrivningssats ordinære avskrivninger | 30 %                          |